

Дизайн будинку у м.Київ

SHYSHKIN  
DESIGN

Перелік креслень

Аркуш	Найменування
01	Загальні дані
02	Обмірний план приміщень
03	План демонтажу
04	План монтажу
05	План після перепланування
06.01	План підлог та плінтусів. Експлікація
06.02	Специфікація підлог та плінтусів
07.01	План стель
07.02	План кондиціювання
08.01	План розташування дверей
08.02	Специфікація дверей та фурнітури
09.01	План та розгортки сантехніки
09.02	План сантехніки. Кухня
09.03	Специфікація сантехніки
09.04	Специфікація сантехніки
09.05	Специфікація сантехніки
10.01	План електрики
10.02	План розеток та вимикачів
10.03	Відомість електричних приладів
11.01	План освітлення
11.02	План прив'язки груп освітлення
11.03	Відомість освітлювальних приладів
12.01	План оздоблення. Відомість оздобленн
12.02	Відомість оздоблення
13	План розгортки

Перелік креслень

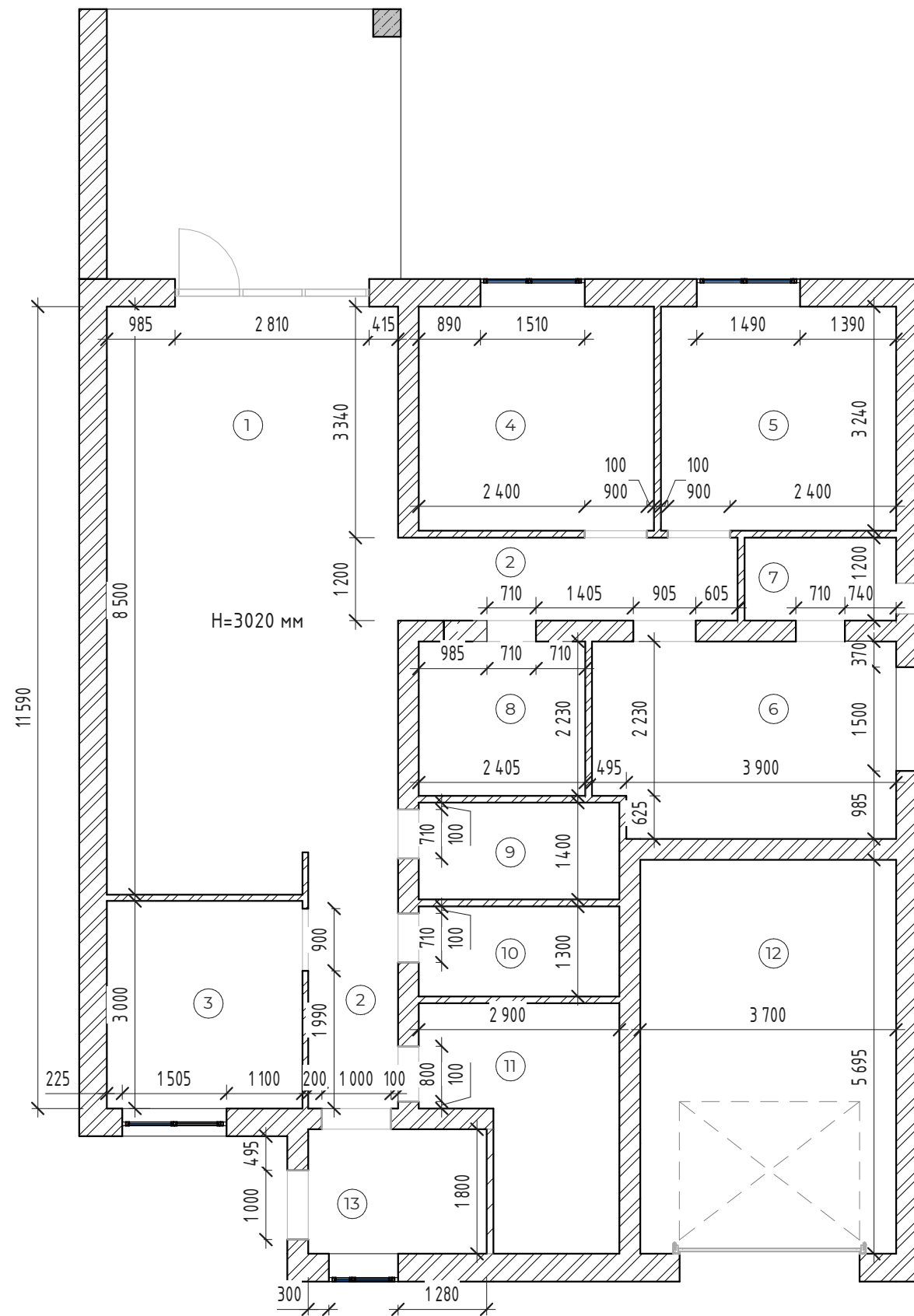
Аркуш	Найменування
14.01	Розгортки приміщень
14.02	Розгортки приміщень
14.03	Розгортки приміщень
14.04	Розгортки приміщень
15.01	План розташування елементів інтер'єра
15.02	Специфікація меблів та предметів інтер'єра
15.03	Специфікація меблів та предметів інтер'єра
15.04	Специфікація меблів та предметів інтер'єра
15.05	Специфікація меблів та предметів інтер'єра
15.06	Специфікація меблів та предметів інтер'єра
15.07	Специфікація меблів та предметів інтер'єра
16.01	Креслення меблів. Дзеркало та скляні перегородки
16.02	Креслення меблів. Малий санвузол
16.03	Креслення меблів. Санвузол великий
16.04	Креслення меблів в кабінет
16.05	Креслення меблів. Кухня
16.06	Креслення меблів. Острів та меблі вітальні
16.07	Креслення меблів. Панелі на стіні в кабінет та вітальню
16.08	Креслення меблів. Кімната дівчинки
16.09	Креслення меблів. Кімната хлопчика
16.10	Креслення меблів. Гардеробна
16.11	Креслення меблів. Спальня
16.12	Креслення меблів. Комора
16.13	Креслення меблів. Прихожа
17.01	Візуалізації. Прихожа

Перелік креслень

Аркуш	Найменування
17.02	Візуалізації. Прихожа
17.03	Візуалізації. Кухня-вітальня
17.04	Візуалізації. Кухня-вітальня
17.05	Візуалізації. Кухня-вітальня
17.06	Візуалізації. Кухня-вітальня
17.07	Візуалізації. Кухня-вітальня
17.08	Візуалізації. СБ малий
17.09	Візуалізації. СБ малий
17.10	Візуалізації. СБ великий
17.11	Візуалізації. СБ великий
17.12	Візуалізації. СБ великий
17.13	Візуалізації. Комора
17.14	Візуалізації. Кімната дівчинки
17.15	Візуалізації. Кімната дівчинки
17.16	Візуалізації. Кімната дівчинки
17.17	Візуалізації. Кімната хлопчика
17.18	Візуалізації. Кімната хлопчика
17.19	Візуалізації. Кімната хлопчика
17.20	Візуалізації. Спальня
17.21	Візуалізації. Спальня
17.22	Візуалізації. Спальня
17.23	Візуалізації. Гардероб
17.24	Візуалізації. Кабінет
17.25	Візуалізації. Кабінет

### Експлікація приміщень обмірного плану

№	Найменування	Площа, м <sup>2</sup>
1	Кухня-вітальня	35,45
2	Коридор	10,75
3	Кабінет	8,49
4	Дитяча кімната	11,02
5	Дитяча кімната	11,02
6	Майстер-спальня	12,24
7	Гардероб	2,63
8	Санвузол	5,36
9	Комора	4,06
10	Санвузол	3,77
11	Комора	8,23
12	Гараж	21,07
13	Прихожа	4,64
		138,73



#### Умовні позначення:

- ①1 Номер приміщення за експлікацією
- ▨ Мурування з газобетонних блоків

1. Загальні дані див арк. 01.
2. За відмітку ±0.000 прийнята відмітка чистової поверхні підлоги.
3. Схеми прив'язки сантехнічних приладів див. аркш 09.01...09.05
4. Кількість матеріалу вказана без врахування підрізки.
5. Перед замовленням матеріалів, індивідуальних виробів та ін. елементів інтер'єру зробити контрольні заміри приміщень.
6. Розгортки див. аркш 13...14.04.

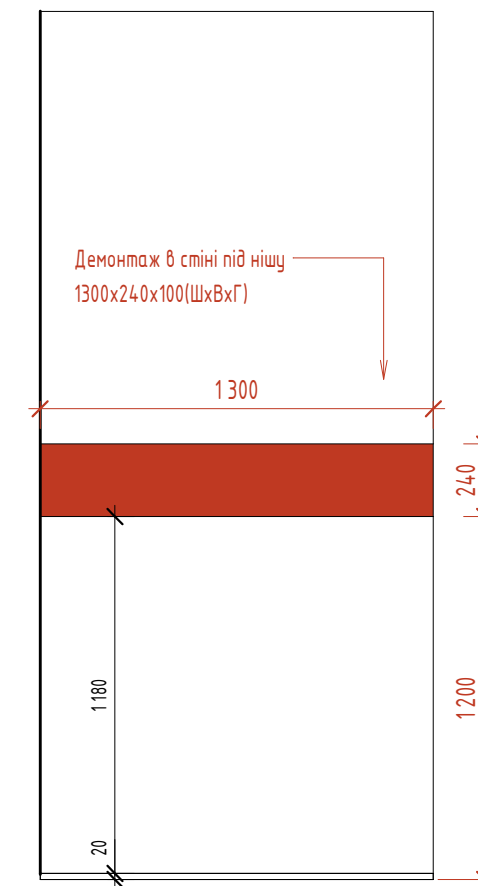
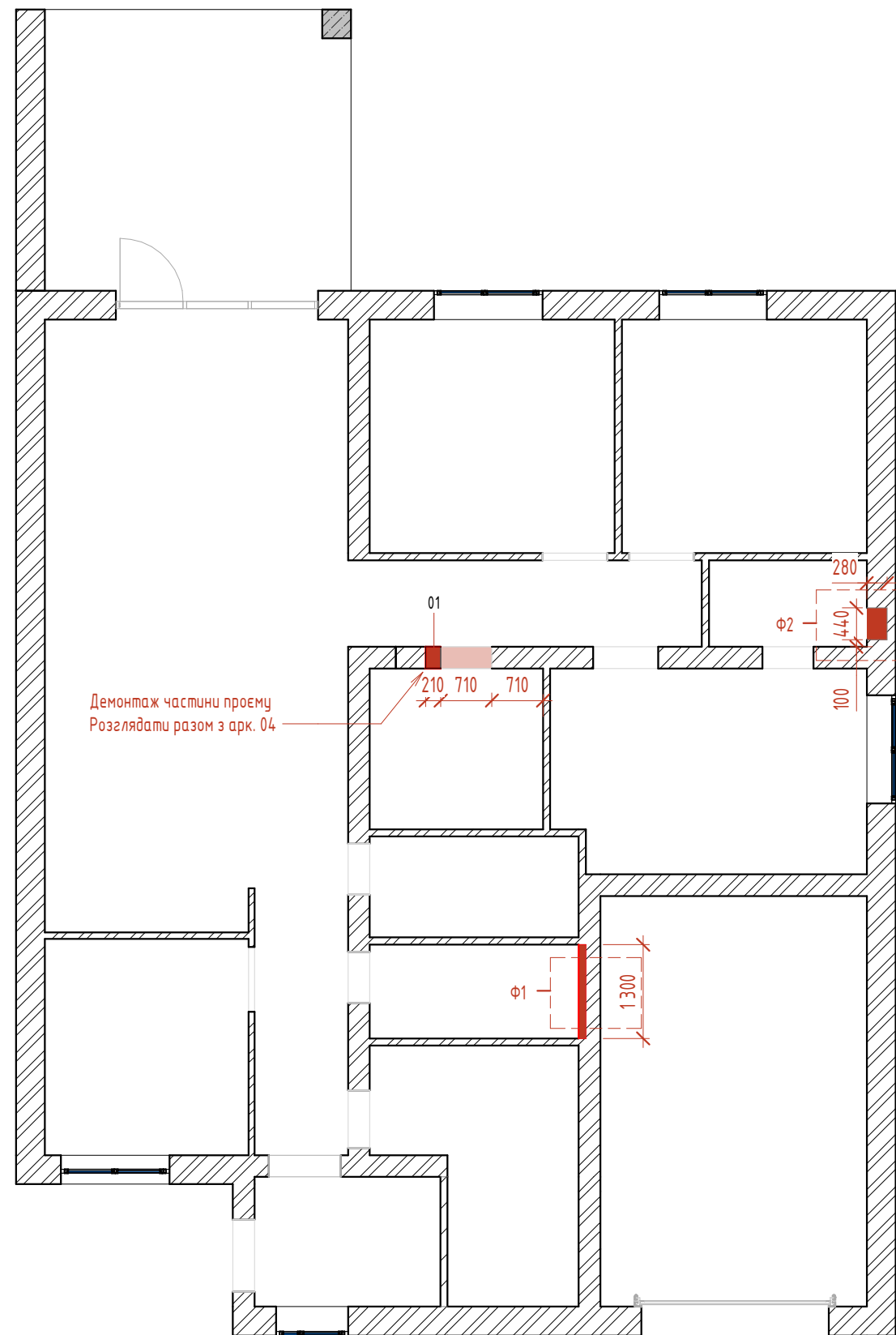
### Специфікація знесених перегородок

Поз.	Найменування	Площа, м <sup>2</sup>
01	Демонтаж стін	0,45

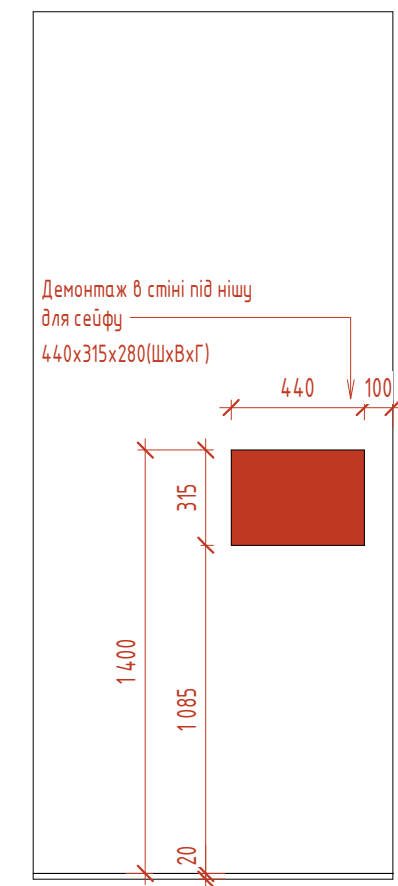
Умовні позначення:

 Мурування з газобетонних блоків

 Демонтаж стін/перегородок

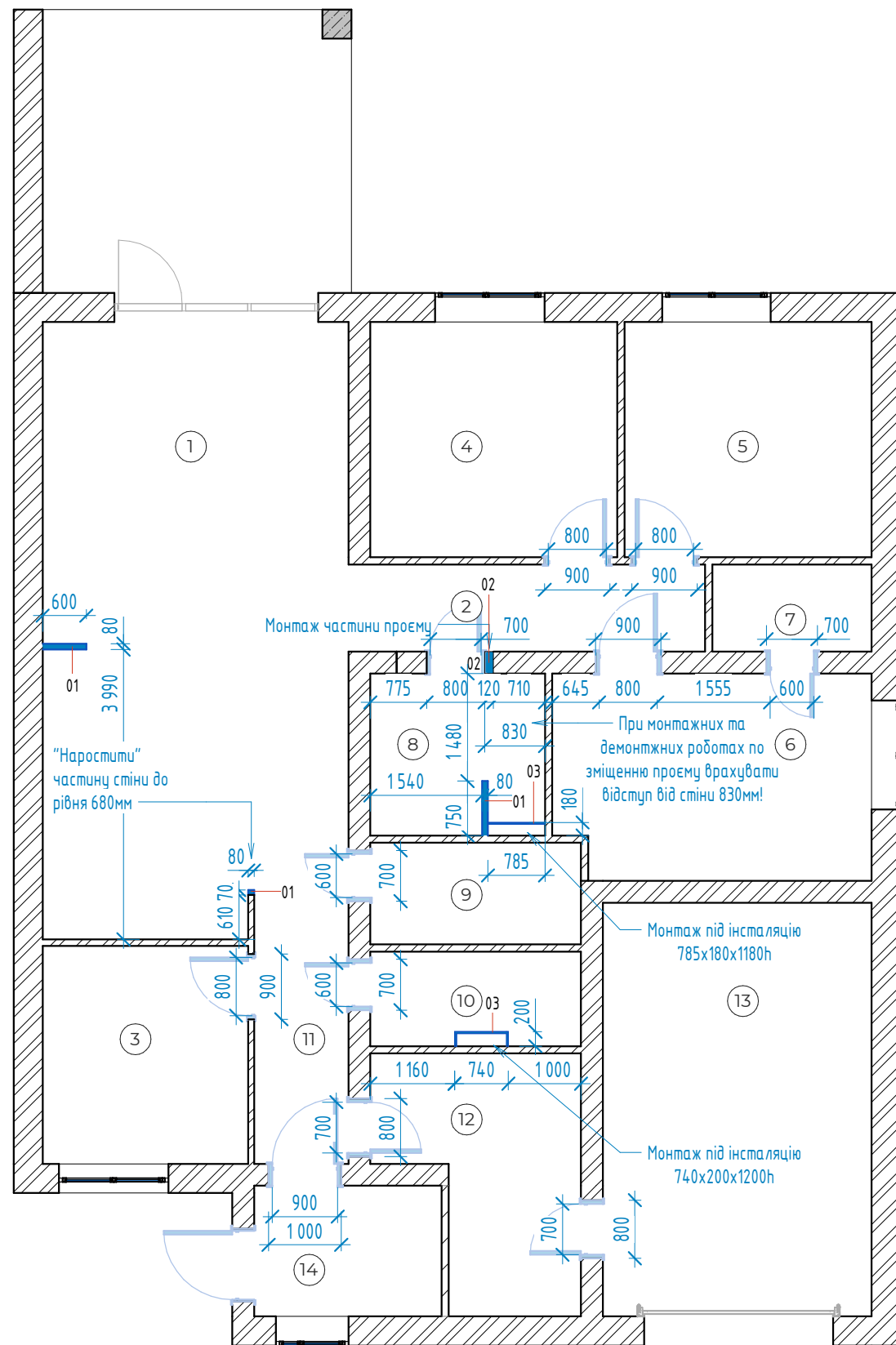


Фрагмент 1



Фрагмент 2

1. Загальні дані див арк. 01.
2. За відмітку ±0.000 прийнята відмітка чистової поверхні підлоги.
3. Схеми прив'язки сантехнічних приладів див. аркуш 09.01...09.05
4. Кількість матеріалу вказана без врахування підрізки.
5. Перед замовленням матеріалів, індивідуальних виробів та ін. елементів інтер'єру зробити контрольні заміри приміщень.
6. Розгортки див. аркуш 13...14.04.



1. Загальні дані див арк. 01.
2. За відмітку  $\pm 0.000$  прийнята відмітка чистової поверхні підлоги.
3. Схеми прив'язки сантехнічних приладів див. аркуш 09.01..09.05
4. Кількість матеріалу вказана без врахування підрізки.
5. Перед замовленням матеріалів, індивідуальних виробів та ін. елементів інтер'єру зробити контрольні заміри приміщень.
6. Розгортки див. аркуш 13..14.04.

### Експлікація приміщень обмірного плану

№	Найменування	Площа, м <sup>2</sup>
1	Кухня-вітальня	35,45
2	Коридор	10,75
3	Кабінет	8,49
4	Дитяча кімната	11,02
5	Дитяча кімната	11,02
6	Майстер-спальня	12,24
7	Гардероб	2,63
8	Санвузол	5,36
9	Комора	4,06
10	Санвузол	3,77
11	Комора	8,23
12	Гараж	21,07
13	Прихожа	4,64
		138,73

### Специфікація монтажу стін

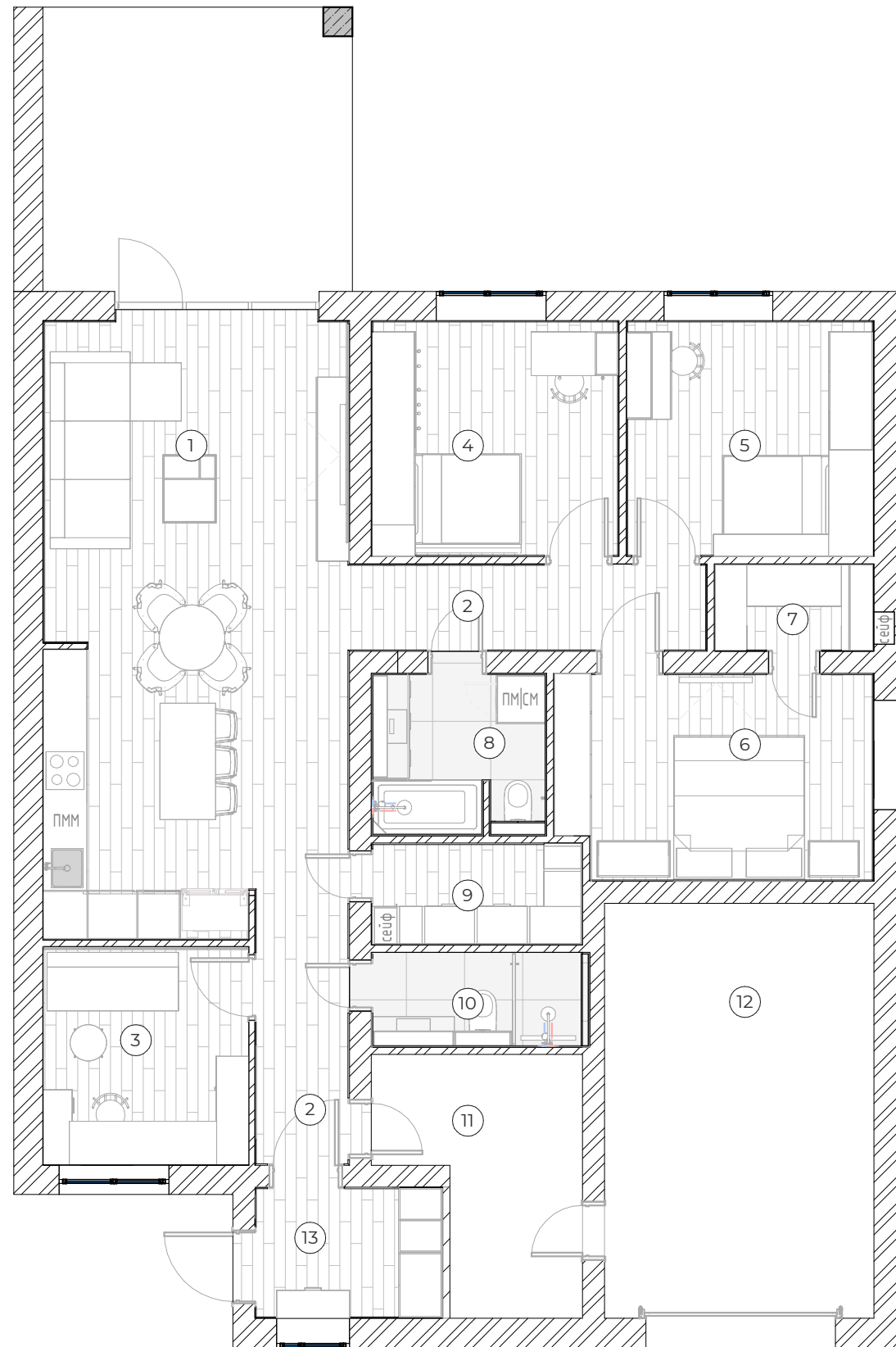
Поз.	Найменування	Площа, м <sup>2</sup>
01	Монтаж стіни з газоблоку	4,05
02	Монтаж стіни з газоблоку	0,25
03	Стіна з гіпскоартону під інсталяцію	2,23

#### Умовні позначення:

Мурування із газобетонних блоків

Монтаж стін/перегородок


Номер приміщення за експлікацією



### Експлікація приміщень

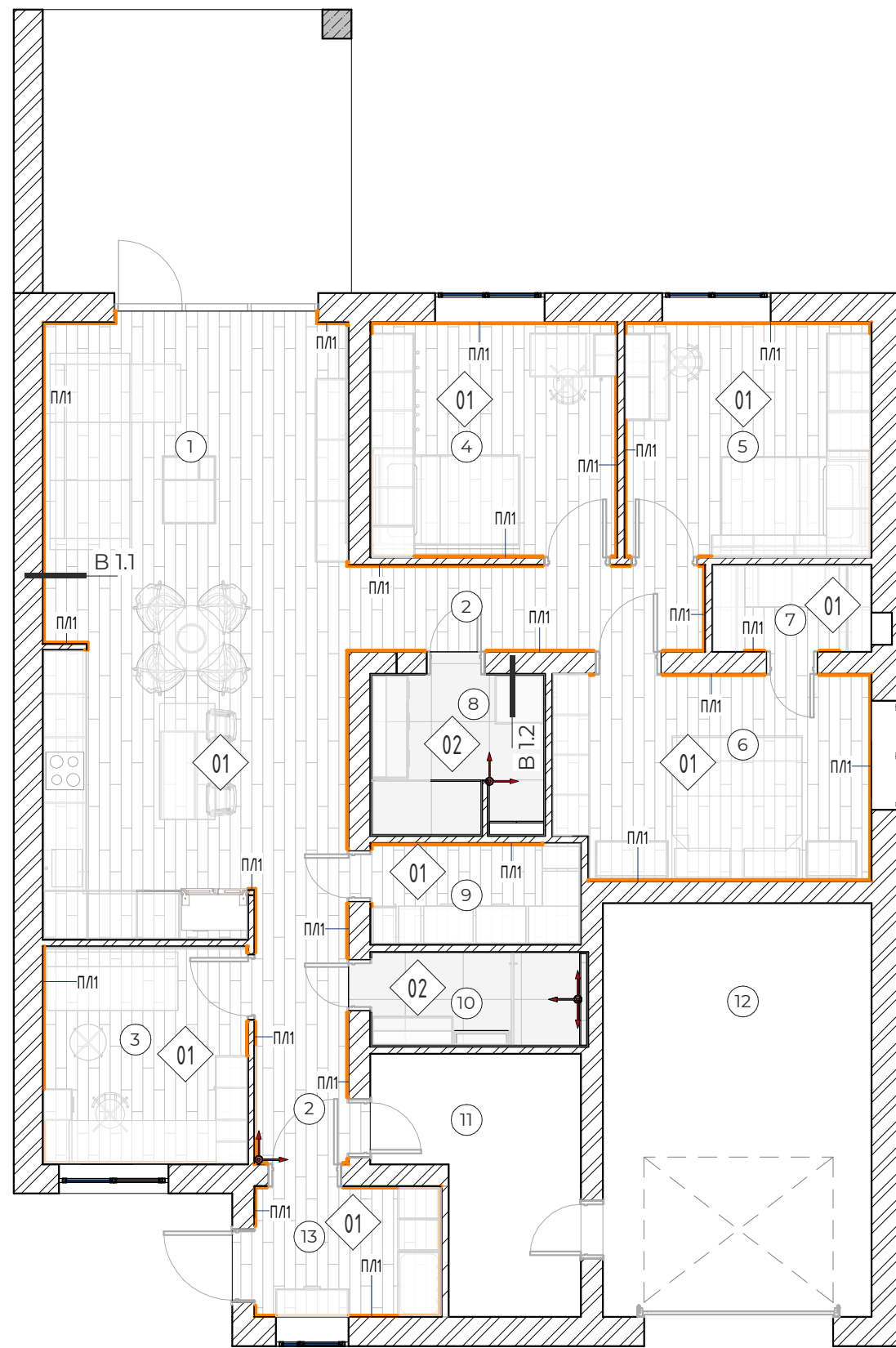
№	Найменування	Площа, м <sup>2</sup>
1	Кухня-вітальня	35,45
2	Коридор	10,75
3	Кабінет	8,49
4	Дитяча кімната	11,02
5	Дитяча кімната	11,02
6	Майстер-спальня	12,24
7	Гардероб	2,63
8	Санвузол	5,36
9	Комора	4,06
10	Санвузол	3,77
11	Комора	8,23
12	Гараж	21,07
13	Прихожа	4,64
		138,73

#### Умовні позначення:

 Мурування з цегляної кладки

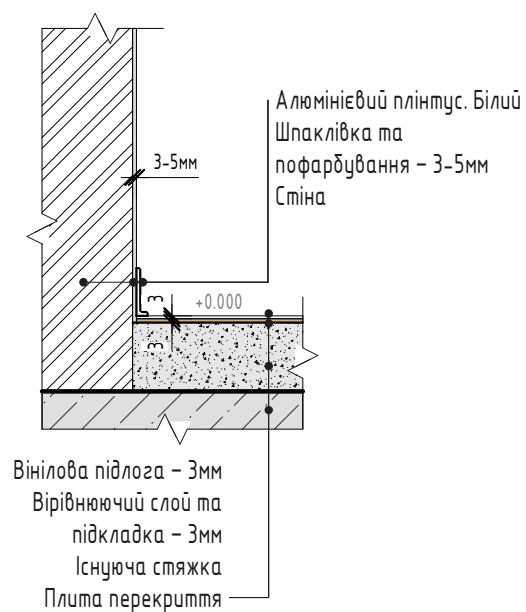
 Номер приміщення за експлікацією

1. Загальні дані див. арк. 01.
2. За відмітку  $\pm 0.000$  прийнята відмітка чистової поверхні підлоги.
3. Схеми прив'язки сантехнічних приладів див. аркуші 09.01...09.05
4. Кількість матеріалу вказана без врахування підрізки.
5. Перед замовленням матеріалів, індивідуальних виробів та ін. елементів інтер'єру зробити контрольні заміри приміщень.
6. Розгортки див. аркуші 13...14.04.

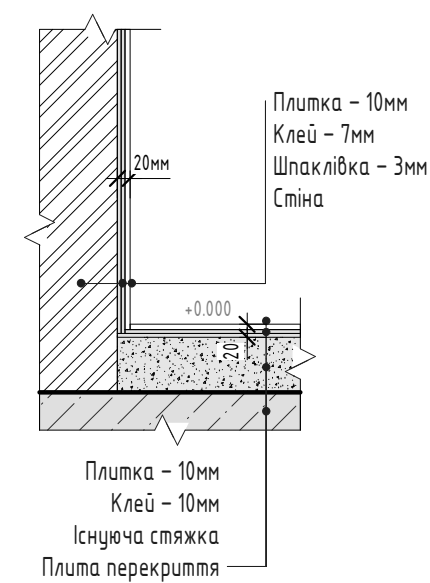


### Експлікація приміщень

№	Найменування	Площа, м <sup>2</sup>
1	Кухня-вітальня	35,29
2	Коридор	10,69
3	Кабінет	8,44
4	Дитяча кімната	10,96
5	Дитяча кімната	10,96
6	Майстер-спальня	12,18
7	Гардероб	2,60
8	Санвузол	5,11
9	Комора	4,02
10	Санвузол	3,75
11	Комора	8,23
12	Гараж	21,07
13	Прихожа	4,62
		137,92



Вззол підлоги B1.1





Вззол підлоги B1.2

#### Умовні позначення:

- Мурування з газобетонних блоків
- Номер приміщення за експлікацією
- Марка матеріалу підлоги
- Початок розкладки керамогранітної плитки
- Плінтус

1. Загальні дані див арк. 01.
2. За відмітку ±0.000 прийнята відмітка чистової поверхні підлоги.
3. Схеми прив'язки сантехнічних приладів див. аркуш 09.01...09.05
4. Кількість матеріалу вказана без врахування підрізки.
5. Перед замовленням матеріалів, індивідуальних виробів та ін. елементів інтер'єру зробити контрольні заміри приміщень.
6. Розгортки див. аркуш 13...14.04.
7. Узгодити зразки матеріалів з розробниками документації.

### Експлікація підлог

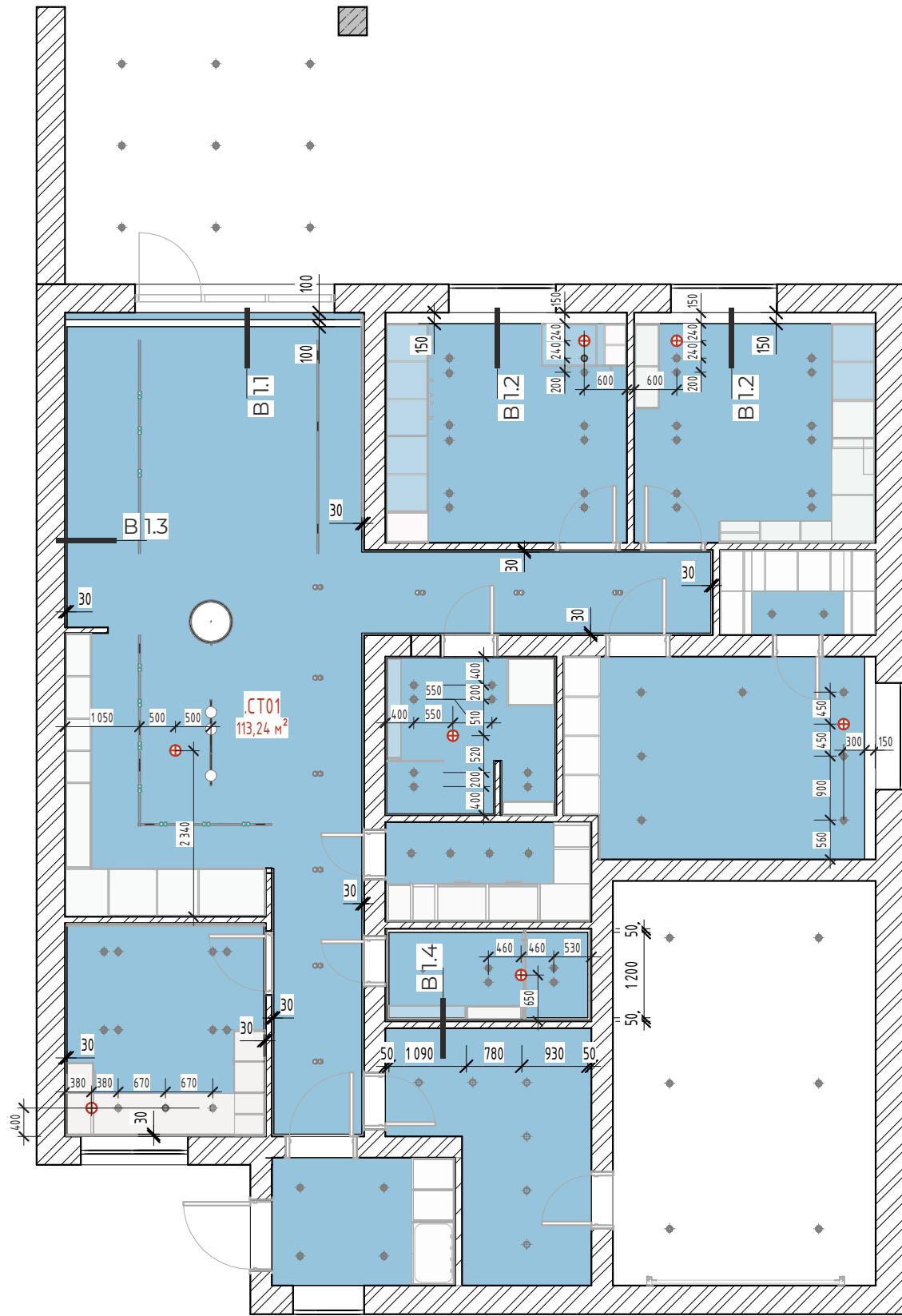
№	Схема	Дані елементів підлоги	Площа, м <sup>2</sup>	Посилання
01		Вінілова підлога Ceramin Rigid Floor 55051 Varsovia	101,89	<a href="https://holz.ua/ua/vinilovyj-pol-ceramin-rigid-floor-55051-varsovia/">https://holz.ua/ua/vinilovyj-pol-ceramin-rigid-floor-55051-varsovia/</a>
02		Плитка TUBADZIN TORANO WHITE MAT 79,8X79,8 X 0,8	9,84	<a href="https://vdom.ua/catalog/plitka/tubadzin_torano_white_mat_798x798_h_08/?gad_source=1&amp;gclid=Cj0KCQiAzoeuBhDqARIsAMdH14HPykobuDvUj5N3NfWzdI_9u0WVmdcqvJselw6nnt7GFC1y6PhaMUkaArqJEALw_wcB">https://vdom.ua/catalog/plitka/tubadzin_torano_white_mat_798x798_h_08/?gad_source=1&amp;gclid=Cj0KCQiAzoeuBhDqARIsAMdH14HPykobuDvUj5N3NfWzdI_9u0WVmdcqvJselw6nnt7GFC1y6PhaMUkaArqJEALw_wcB</a>

111,73

### Відомості профілею

№	Зобр.	Найменування	Довжина, поз.м	Посилання
П/1		Мініплінтус МПА-217	67,90	<a href="https://instagram.com/lual_ukr/">https://instagram.com/lual_ukr/</a>





### Експлікація приміщень

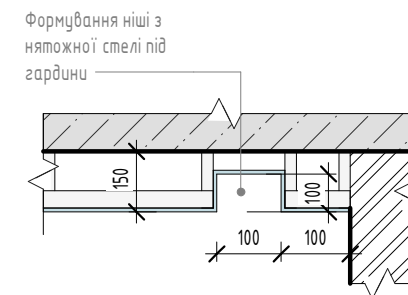
№	Найменування	Площа, м <sup>2</sup>
1	Кухня-вітальня	35,29
2	Коридор	10,69
3	Кабінет	8,44
4	Дитяча кімната	10,96
5	Дитяча кімната	10,96
6	Майстер-спальня	12,18
7	Гардероб	2,60
8	Санвузол	5,11
9	Комора	4,02
10	Санвузол	3,75
11	Комора	8,23
12	Гараж	21,07
13	Прихожа	4,62

137,92

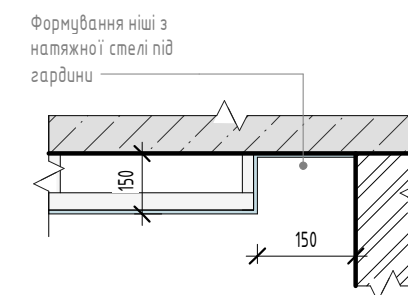
### Експлікація стель

№	Найменування	Площа, м <sup>2</sup>
СТ01	Натяжна стеля	113,58

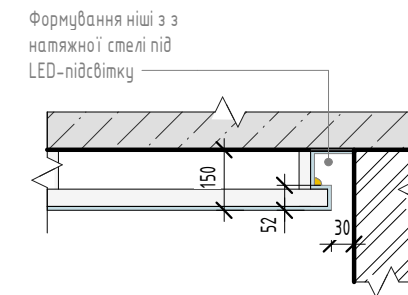
1. Загальні дані див арк. 01.
2. За відмітку ±0.000 прийнята відмітка чистової поверхні підлоги.
3. Розглядати разом з аркушами 07.01, 07.02, 11.01, 11.02, 11.03.
4. Кількість матеріалу вказана без врахування підрізки.
5. Перед замовленням матеріалів, індивідуальних виробів та ін. елементів інтер'єру зробити контрольні заміри приміщень.
6. Розгортки див. аркуш 13...14.04.



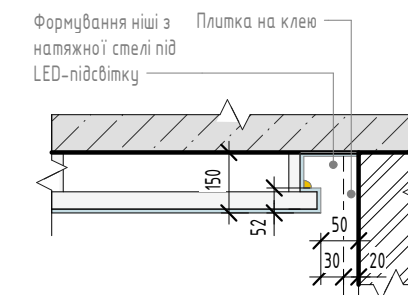
Вузол стелі B1.1



Вузол стелі B1.2



Вузол стелі B1.3



Вузол стелі B1.4

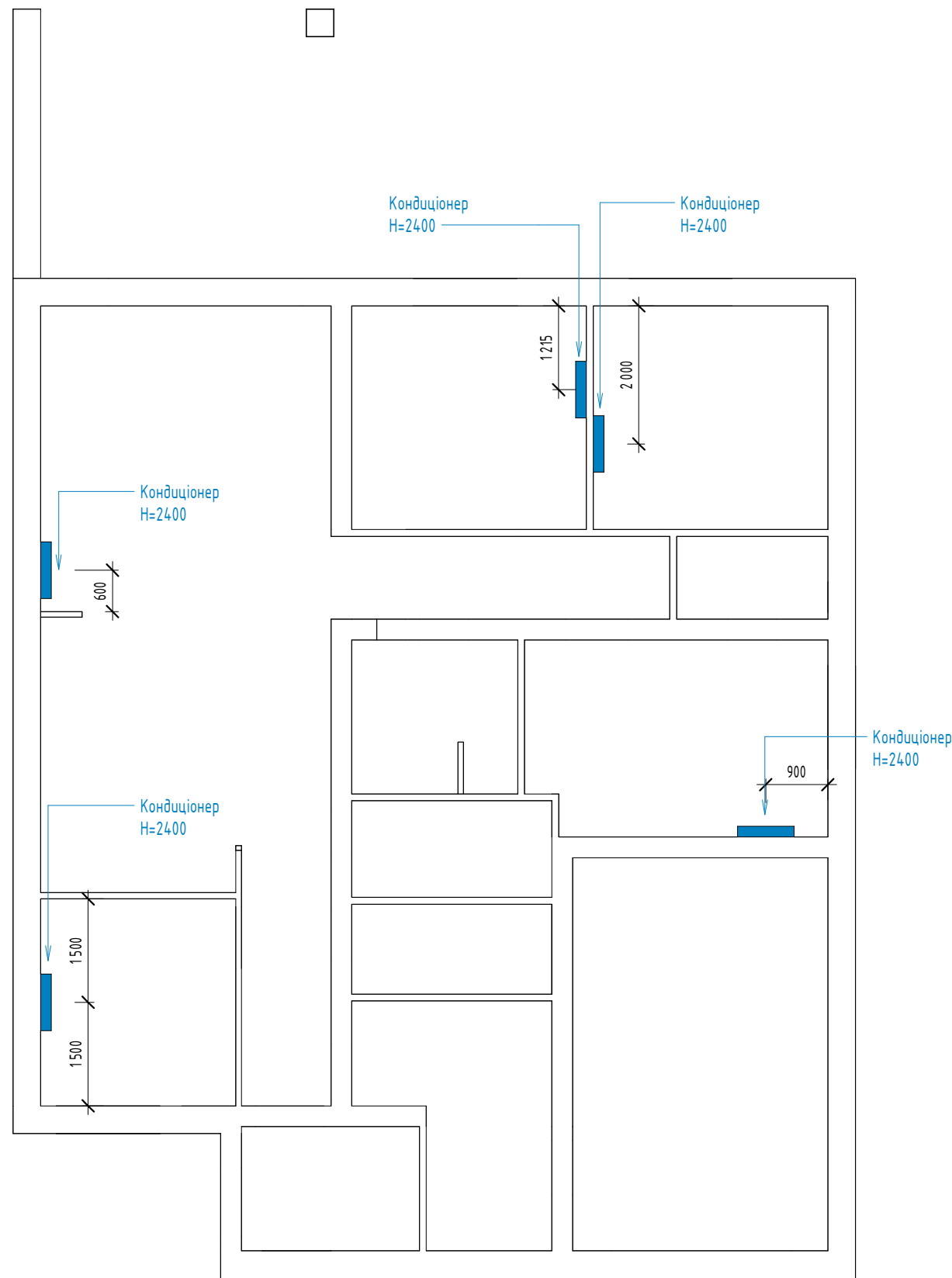
### Умовні позначення:

Мурування з газобетонних блоків

Марка матеріалу стелі

Стеля з натяжна

Вентиляційна решітка




### Експлікація приміщень


№	Найменування	Площа, м <sup>2</sup>
1	Кухня-вітальня	35,29
2	Коридор	10,69
3	Кабінет	8,44
4	Дитяча кімната	10,96
5	Дитяча кімната	10,96
6	Майстер-спальня	12,18
7	Гардероб	2,60
8	Санвузол	5,11
9	Комора	4,02
10	Санвузол	3,75
11	Комора	8,23
12	Гараж	21,07
13	Прихожа	4,62
		137,92

### Специфікація обладнання

№	Найменування	К-сть
К-1	Кондиціонер	5

#### Умовні позначення:

 Мурування з газобетонних блоків

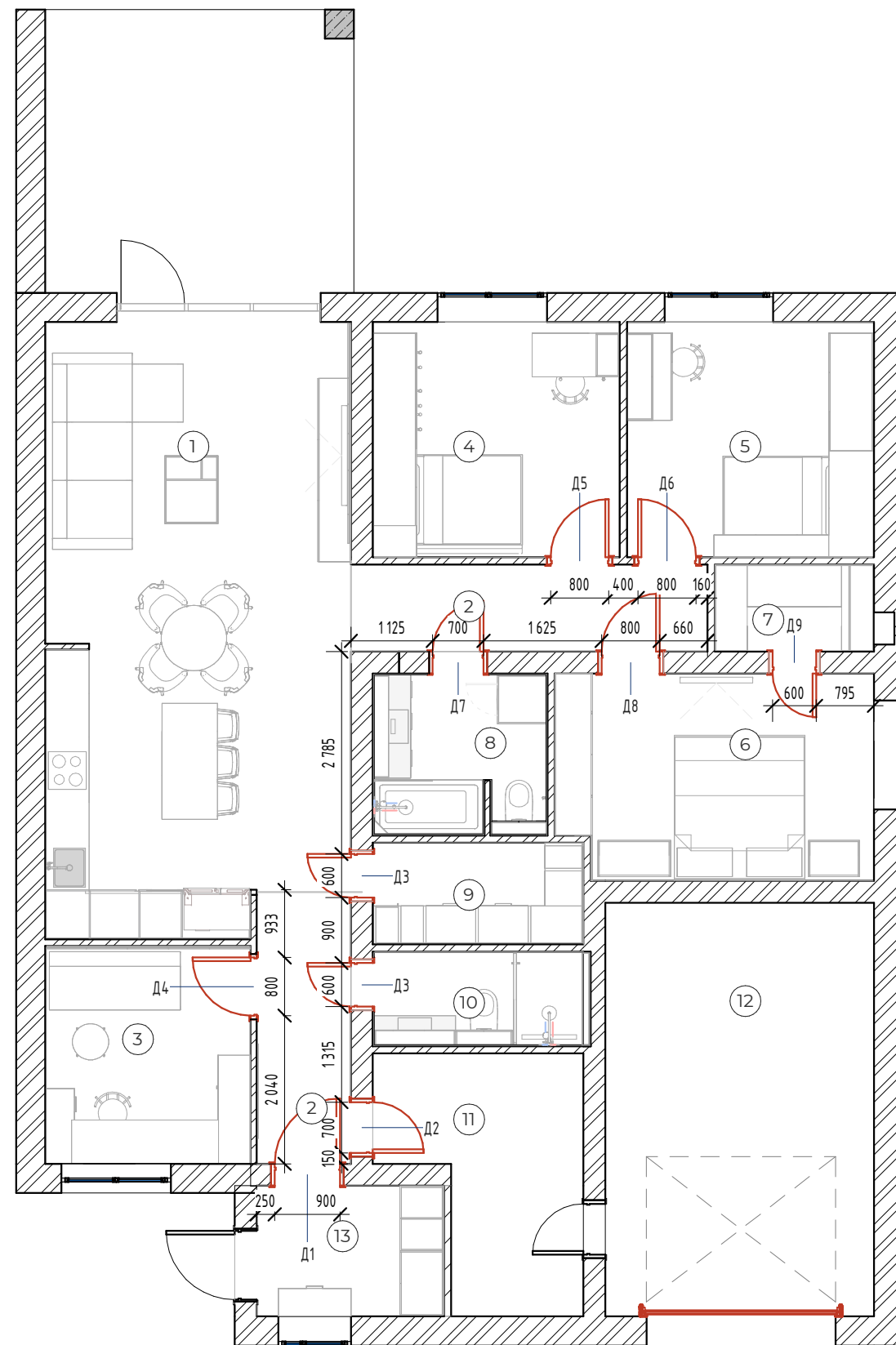
 Номер приміщення за експлікацією

 Кондиціонер


1. Загальні дані див арк. 01.
2. За відмітку ±0.000 прийнята відмітка чистової поверхні підлоги.
3. Розглядати разом з аркушами 07.01, 07.02, 11.01, 11.02, 11.03.
4. Кількість матеріалу вказана без врахування підрізки.
5. Перед замовленням матеріалів, індивідуальних виробів та ін. елементів інтер'єру зробити контрольні заміри приміщень.
6. Розгортки див. аркуш 13...14.04.


## Експлікація приміщень

№	Найменування	Площа, м <sup>2</sup>
1	Кухня-вітальня	35,29
2	Коридор	10,69
3	Кабінет	8,44
4	Дитяча кімната	10,96
5	Дитяча кімната	10,96
6	Майстер-спальня	12,18
7	Гардероб	2,60
8	Санвузол	5,11
9	Комора	4,02
10	Санвузол	3,75
11	Комора	8,23
12	Гараж	21,07
13	Прихожа	4,62
		137,92



### Умовні позначення:










 Мурування з газобетонних блоків

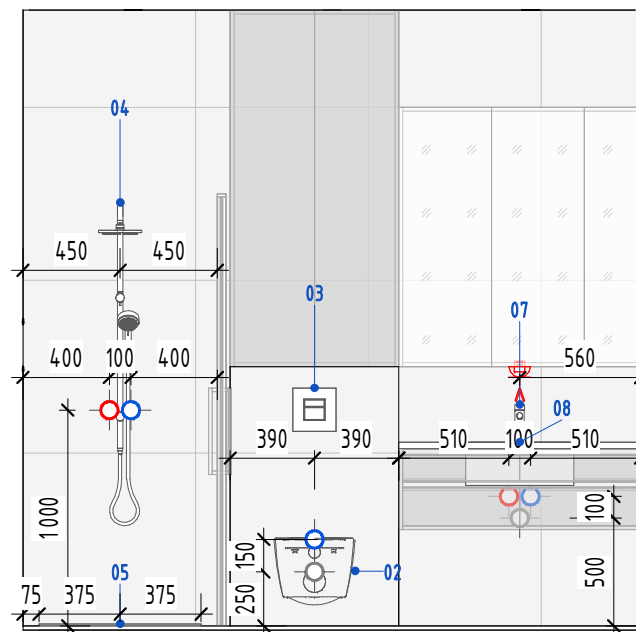
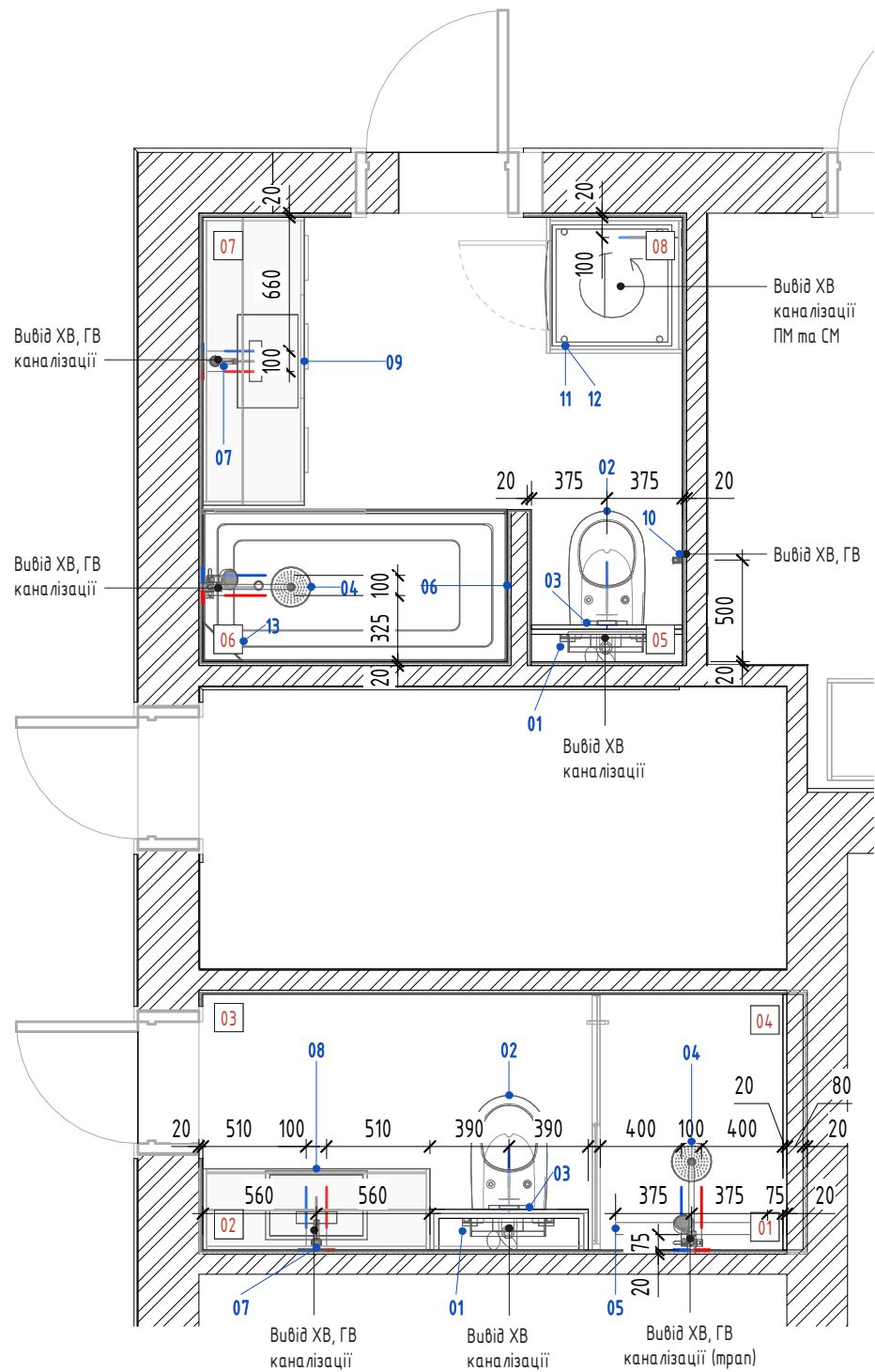
 Номер приміщення за експлікацією

 Марка дверей

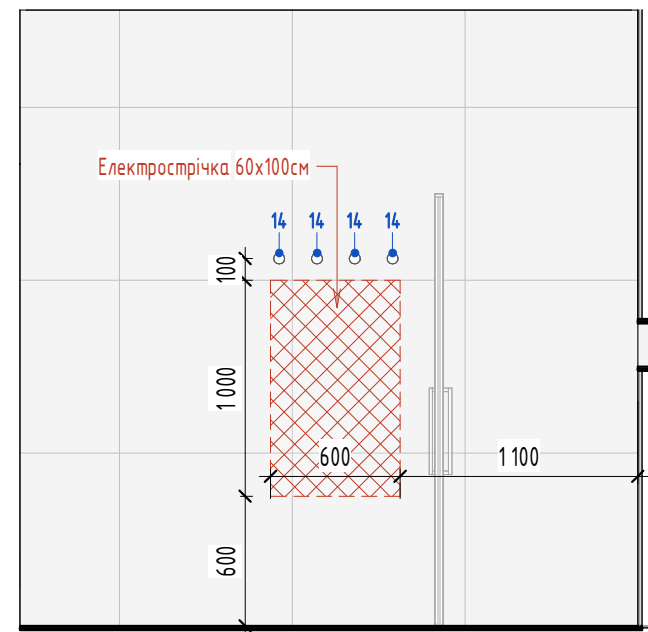
1. Загальні дані див арк. 01.
2. Розглянути разом з аркушем 04.
3. Перед виробництвом та монтажем провести контрольні заміри прорізів!
4. Допускається використання аналогів дверей інших виробників за погодження з авторами проекту та Замовником в рамках авторського та технічного нагляду при дотриманні вказаних характеристик.

## Специфікація дверей

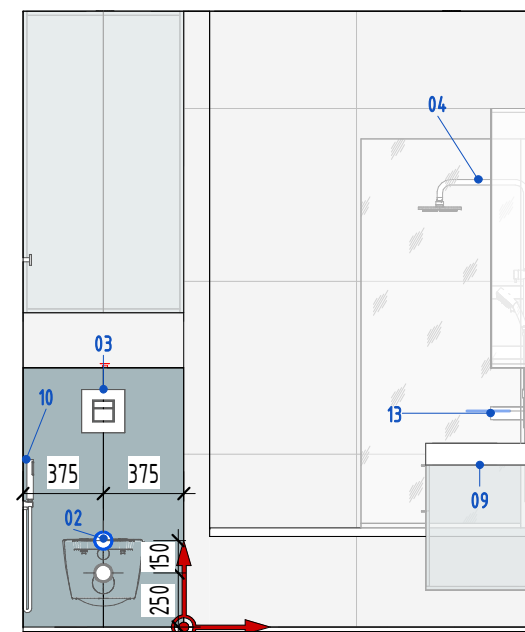
№	Назва	Відкривання	Розмір проєму, мм	Розмір полотна, мм	К-сть, шт	Зображення	Фурнітура	Посилання на двері	Посилання на ручки
Д1	МІЖКИМНАТНІ ДВЕРІ CORTES PRIMA	Ліве зовнішнє	1 000 × 2 100	900 x 2000	1		Ручки на розетме APRILE AT Arabis R 7S	<a href="https://rodos.ua/ua/mezhkomnatnaya-dver-cortes-prima">https://rodos.ua/ua/mezhkomnatnaya-dver-cortes-prima</a>	<a href="https://svitzamkiv.ua/ru/catalog/ruchki-dlya-dverei-ta-vikon/ruchki-na-rozeti/ruchki-na-rozeti-aprile-at-a-rabis-r-7s-tonka-rozeta-chorniy.html?utm_source=google&amp;utm_medium=cpc&amp;utm_campaign=CL_1302-2000_Ukraine_exclude:Kyiv+obl_lang:ru&amp;utm_content=&amp;utm_term=&amp;utm_adposition=&amp;gad_source=1&amp;gclid=CjwKCAiAx_GqBhBQEiwAIDNAZuabxi7y53RWXp2mcMxnwdyMGe0YYdohyAg4qzP1PPpe0TjGEySpmhoC2RoQAvD_BwE">https://svitzamkiv.ua/ru/catalog/ruchki-dlya-dverei-ta-vikon/ruchki-na-rozeti/ruchki-na-rozeti-aprile-at-a-rabis-r-7s-tonka-rozeta-chorniy.html?utm_source=google&amp;utm_medium=cpc&amp;utm_campaign=CL_1302-2000_Ukraine_exclude:Kyiv+obl_lang:ru&amp;utm_content=&amp;utm_term=&amp;utm_adposition=&amp;gad_source=1&amp;gclid=CjwKCAiAx_GqBhBQEiwAIDNAZuabxi7y53RWXp2mcMxnwdyMGe0YYdohyAg4qzP1PPpe0TjGEySpmhoC2RoQAvD_BwE</a>
Д2	МІЖКИМНАТНІ ДВЕРІ CORTES PRIMA	Праве внутрішнє	800 × 2 100	700 x 2000	1		Ручки на розетме APRILE AT Arabis R 7S	<a href="https://rodos.ua/ua/mezhkomnatnaya-dver-cortes-prima">https://rodos.ua/ua/mezhkomnatnaya-dver-cortes-prima</a>	<a href="https://svitzamkiv.ua/ru/catalog/ruchki-dlya-dverei-ta-vikon/ruchki-na-rozeti/ruchki-na-rozeti-aprile-at-a-rabis-r-7s-tonka-rozeta-chorniy.html?utm_source=google&amp;utm_medium=cpc&amp;utm_campaign=CL_1302-2000_Ukraine_exclude:Kyiv+obl_lang:ru&amp;utm_content=&amp;utm_term=&amp;utm_adposition=&amp;gad_source=1&amp;gclid=CjwKCAiAx_GqBhBQEiwAIDNAZuabxi7y53RWXp2mcMxnwdyMGe0YYdohyAg4qzP1PPpe0TjGEySpmhoC2RoQAvD_BwE">https://svitzamkiv.ua/ru/catalog/ruchki-dlya-dverei-ta-vikon/ruchki-na-rozeti/ruchki-na-rozeti-aprile-at-a-rabis-r-7s-tonka-rozeta-chorniy.html?utm_source=google&amp;utm_medium=cpc&amp;utm_campaign=CL_1302-2000_Ukraine_exclude:Kyiv+obl_lang:ru&amp;utm_content=&amp;utm_term=&amp;utm_adposition=&amp;gad_source=1&amp;gclid=CjwKCAiAx_GqBhBQEiwAIDNAZuabxi7y53RWXp2mcMxnwdyMGe0YYdohyAg4qzP1PPpe0TjGEySpmhoC2RoQAvD_BwE</a>
Д3	МІЖКИМНАТНІ ДВЕРІ CORTES PRIMA	Ліве зовнішнє	700 × 2 100	600 x 2000	2		Ручки на розетме APRILE AT Arabis R 7S	<a href="https://rodos.ua/ua/mezhkomnatnaya-dver-cortes-prima">https://rodos.ua/ua/mezhkomnatnaya-dver-cortes-prima</a>	<a href="https://svitzamkiv.ua/ru/catalog/ruchki-dlya-dverei-ta-vikon/ruchki-na-rozeti/ruchki-na-rozeti-aprile-at-a-rabis-r-7s-tonka-rozeta-chorniy.html?utm_source=google&amp;utm_medium=cpc&amp;utm_campaign=CL_1302-2000_Ukraine_exclude:Kyiv+obl_lang:ru&amp;utm_content=&amp;utm_term=&amp;utm_adposition=&amp;gad_source=1&amp;gclid=CjwKCAiAx_GqBhBQEiwAIDNAZuabxi7y53RWXp2mcMxnwdyMGe0YYdohyAg4qzP1PPpe0TjGEySpmhoC2RoQAvD_BwE">https://svitzamkiv.ua/ru/catalog/ruchki-dlya-dverei-ta-vikon/ruchki-na-rozeti/ruchki-na-rozeti-aprile-at-a-rabis-r-7s-tonka-rozeta-chorniy.html?utm_source=google&amp;utm_medium=cpc&amp;utm_campaign=CL_1302-2000_Ukraine_exclude:Kyiv+obl_lang:ru&amp;utm_content=&amp;utm_term=&amp;utm_adposition=&amp;gad_source=1&amp;gclid=CjwKCAiAx_GqBhBQEiwAIDNAZuabxi7y53RWXp2mcMxnwdyMGe0YYdohyAg4qzP1PPpe0TjGEySpmhoC2RoQAvD_BwE</a>
Д4	МІЖКИМНАТНІ ДВЕРІ CORTES PRIMA	Праве внутрішнє	900 × 2 100	800 x 2000	1		Ручки на розетме APRILE AT Arabis R 7S	<a href="https://rodos.ua/ua/mezhkomnatnaya-dver-cortes-prima">https://rodos.ua/ua/mezhkomnatnaya-dver-cortes-prima</a>	<a href="https://svitzamkiv.ua/ru/catalog/ruchki-dlya-dverei-ta-vikon/ruchki-na-rozeti/ruchki-na-rozeti-aprile-at-a-rabis-r-7s-tonka-rozeta-chorniy.html?utm_source=google&amp;utm_medium=cpc&amp;utm_campaign=CL_1302-2000_Ukraine_exclude:Kyiv+obl_lang:ru&amp;utm_content=&amp;utm_term=&amp;utm_adposition=&amp;gad_source=1&amp;gclid=CjwKCAiAx_GqBhBQEiwAIDNAZuabxi7y53RWXp2mcMxnwdyMGe0YYdohyAg4qzP1PPpe0TjGEySpmhoC2RoQAvD_BwE">https://svitzamkiv.ua/ru/catalog/ruchki-dlya-dverei-ta-vikon/ruchki-na-rozeti/ruchki-na-rozeti-aprile-at-a-rabis-r-7s-tonka-rozeta-chorniy.html?utm_source=google&amp;utm_medium=cpc&amp;utm_campaign=CL_1302-2000_Ukraine_exclude:Kyiv+obl_lang:ru&amp;utm_content=&amp;utm_term=&amp;utm_adposition=&amp;gad_source=1&amp;gclid=CjwKCAiAx_GqBhBQEiwAIDNAZuabxi7y53RWXp2mcMxnwdyMGe0YYdohyAg4qzP1PPpe0TjGEySpmhoC2RoQAvD_BwE</a>
Д5	МІЖКИМНАТНІ ДВЕРІ CORTES PRIMA	Праве внутрішнє	900 × 2 100	800 x 2000	1		Ручки на розетме APRILE AT Arabis R 7S	<a href="https://rodos.ua/ua/mezhkomnatnaya-dver-cortes-prima">https://rodos.ua/ua/mezhkomnatnaya-dver-cortes-prima</a>	<a href="https://svitzamkiv.ua/ru/catalog/ruchki-dlya-dverei-ta-vikon/ruchki-na-rozeti/ruchki-na-rozeti-aprile-at-a-rabis-r-7s-tonka-rozeta-chorniy.html?utm_source=google&amp;utm_medium=cpc&amp;utm_campaign=CL_1302-2000_Ukraine_exclude:Kyiv+obl_lang:ru&amp;utm_content=&amp;utm_term=&amp;utm_adposition=&amp;gad_source=1&amp;gclid=CjwKCAiAx_GqBhBQEiwAIDNAZuabxi7y53RWXp2mcMxnwdyMGe0YYdohyAg4qzP1PPpe0TjGEySpmhoC2RoQAvD_BwE">https://svitzamkiv.ua/ru/catalog/ruchki-dlya-dverei-ta-vikon/ruchki-na-rozeti/ruchki-na-rozeti-aprile-at-a-rabis-r-7s-tonka-rozeta-chorniy.html?utm_source=google&amp;utm_medium=cpc&amp;utm_campaign=CL_1302-2000_Ukraine_exclude:Kyiv+obl_lang:ru&amp;utm_content=&amp;utm_term=&amp;utm_adposition=&amp;gad_source=1&amp;gclid=CjwKCAiAx_GqBhBQEiwAIDNAZuabxi7y53RWXp2mcMxnwdyMGe0YYdohyAg4qzP1PPpe0TjGEySpmhoC2RoQAvD_BwE</a>
Д6	МІЖКИМНАТНІ ДВЕРІ CORTES PRIMA	Ліве внутрішнє	900 × 2 100	800 x 2000	1		Ручки на розетме APRILE AT Arabis R 7S	<a href="https://rodos.ua/ua/mezhkomnatnaya-dver-cortes-prima">https://rodos.ua/ua/mezhkomnatnaya-dver-cortes-prima</a>	<a href="https://svitzamkiv.ua/ru/catalog/ruchki-dlya-dverei-ta-vikon/ruchki-na-rozeti/ruchki-na-rozeti-aprile-at-a-rabis-r-7s-tonka-rozeta-chorniy.html?utm_source=google&amp;utm_medium=cpc&amp;utm_campaign=CL_1302-2000_Ukraine_exclude:Kyiv+obl_lang:ru&amp;utm_content=&amp;utm_term=&amp;utm_adposition=&amp;gad_source=1&amp;gclid=CjwKCAiAx_GqBhBQEiwAIDNAZuabxi7y53RWXp2mcMxnwdyMGe0YYdohyAg4qzP1PPpe0TjGEySpmhoC2RoQAvD_BwE">https://svitzamkiv.ua/ru/catalog/ruchki-dlya-dverei-ta-vikon/ruchki-na-rozeti/ruchki-na-rozeti-aprile-at-a-rabis-r-7s-tonka-rozeta-chorniy.html?utm_source=google&amp;utm_medium=cpc&amp;utm_campaign=CL_1302-2000_Ukraine_exclude:Kyiv+obl_lang:ru&amp;utm_content=&amp;utm_term=&amp;utm_adposition=&amp;gad_source=1&amp;gclid=CjwKCAiAx_GqBhBQEiwAIDNAZuabxi7y53RWXp2mcMxnwdyMGe0YYdohyAg4qzP1PPpe0TjGEySpmhoC2RoQAvD_BwE</a>
Д7	МІЖКИМНАТНІ ДВЕРІ CORTES PRIMA	Ліве зовнішнє	800 × 2 100	700 x 2000	1		Ручки на розетме APRILE AT Arabis R 7S	<a href="https://rodos.ua/ua/mezhkomnatnaya-dver-cortes-prima">https://rodos.ua/ua/mezhkomnatnaya-dver-cortes-prima</a>	<a href="https://svitzamkiv.ua/ru/catalog/ruchki-dlya-dverei-ta-vikon/ruchki-na-rozeti/ruchki-na-rozeti-aprile-at-a-rabis-r-7s-tonka-rozeta-chorniy.html?utm_source=google&amp;utm_medium=cpc&amp;utm_campaign=CL_1302-2000_Ukraine_exclude:Kyiv+obl_lang:ru&amp;utm_content=&amp;utm_term=&amp;utm_adposition=&amp;gad_source=1&amp;gclid=CjwKCAiAx_GqBhBQEiwAIDNAZuabxi7y53RWXp2mcMxnwdyMGe0YYdohyAg4qzP1PPpe0TjGEySpmhoC2RoQAvD_BwE">https://svitzamkiv.ua/ru/catalog/ruchki-dlya-dverei-ta-vikon/ruchki-na-rozeti/ruchki-na-rozeti-aprile-at-a-rabis-r-7s-tonka-rozeta-chorniy.html?utm_source=google&amp;utm_medium=cpc&amp;utm_campaign=CL_1302-2000_Ukraine_exclude:Kyiv+obl_lang:ru&amp;utm_content=&amp;utm_term=&amp;utm_adposition=&amp;gad_source=1&amp;gclid=CjwKCAiAx_GqBhBQEiwAIDNAZuabxi7y53RWXp2mcMxnwdyMGe0YYdohyAg4qzP1PPpe0TjGEySpmhoC2RoQAvD_BwE</a>
Д8	МІЖКИМНАТНІ ДВЕРІ CORTES PRIMA	Ліве зовнішнє	900 × 2 100	800 x 2000	1		Ручки на розетме APRILE AT Arabis R 7S	<a href="https://rodos.ua/ua/mezhkomnatnaya-dver-cortes-prima">https://rodos.ua/ua/mezhkomnatnaya-dver-cortes-prima</a>	<a href="https://svitzamkiv.ua/ru/catalog/ruchki-dlya-dverei-ta-vikon/ruchki-na-rozeti/ruchki-na-rozeti-aprile-at-a-rabis-r-7s-tonka-rozeta-chorniy.html?utm_source=google&amp;utm_medium=cpc&amp;utm_campaign=CL_1302-2000_Ukraine_exclude:Kyiv+obl_lang:ru&amp;utm_content=&amp;utm_term=&amp;utm_adposition=&amp;gad_source=1&amp;gclid=CjwKCAiAx_GqBhBQEiwAIDNAZuabxi7y53RWXp2mcMxnwdyMGe0YYdohyAg4qzP1PPpe0TjGEySpmhoC2RoQAvD_BwE">https://svitzamkiv.ua/ru/catalog/ruchki-dlya-dverei-ta-vikon/ruchki-na-rozeti/ruchki-na-rozeti-aprile-at-a-rabis-r-7s-tonka-rozeta-chorniy.html?utm_source=google&amp;utm_medium=cpc&amp;utm_campaign=CL_1302-2000_Ukraine_exclude:Kyiv+obl_lang:ru&amp;utm_content=&amp;utm_term=&amp;utm_adposition=&amp;gad_source=1&amp;gclid=CjwKCAiAx_GqBhBQEiwAIDNAZuabxi7y53RWXp2mcMxnwdyMGe0YYdohyAg4qzP1PPpe0TjGEySpmhoC2RoQAvD_BwE</a>
Д9	МІЖКИМНАТНІ ДВЕРІ CORTES PRIMA	Праве зовнішнє	700 × 2 100	600 x 2000	1		Ручки на розетме APRILE AT Arabis R 7S	<a href="https://rodos.ua/ua/mezhkomnatnaya-dver-cortes-prima">https://rodos.ua/ua/mezhkomnatnaya-dver-cortes-prima</a>	<a href="https://svitzamkiv.ua/ru/catalog/ruchki-dlya-dverei-ta-vikon/ruchki-na-rozeti/ruchki-na-rozeti-aprile-at-a-rabis-r-7s-tonka-rozeta-chorniy.html?utm_source=google&amp;utm_medium=cpc&amp;utm_campaign=CL_1302-2000_Ukraine_exclude:Kyiv+obl_lang:ru&amp;utm_content=&amp;utm_term=&amp;utm_adposition=&amp;gad_source=1&amp;gclid=CjwKCAiAx_GqBhBQEiwAIDNAZuabxi7y53RWXp2mcMxnwdyMGe0YYdohyAg4qzP1PPpe0TjGEySpmhoC2RoQAvD_BwE">https://svitzamkiv.ua/ru/catalog/ruchki-dlya-dverei-ta-vikon/ruchki-na-rozeti/ruchki-na-rozeti-aprile-at-a-rabis-r-7s-tonka-rozeta-chorniy.html?utm_source=google&amp;utm_medium=cpc&amp;utm_campaign=CL_1302-2000_Ukraine_exclude:Kyiv+obl_lang:ru&amp;utm_content=&amp;utm_term=&amp;utm_adposition=&amp;gad_source=1&amp;gclid=CjwKCAiAx_GqBhBQEiwAIDNAZuabxi7y53RWXp2mcMxnwdyMGe0YYdohyAg4qzP1PPpe0TjGEySpmhoC2RoQAvD_BwE</a>



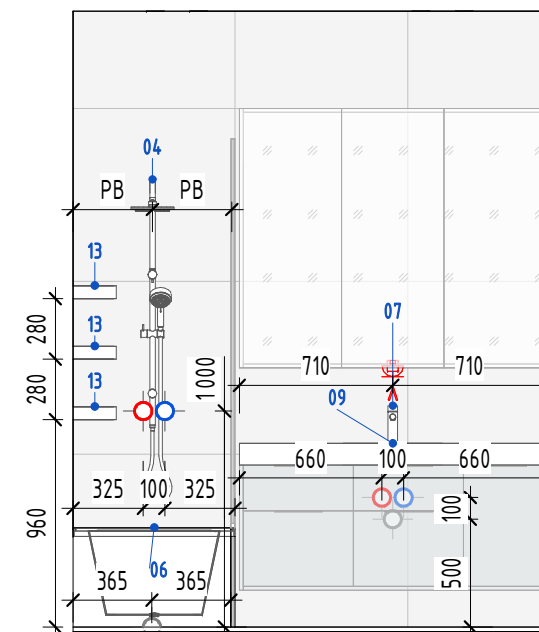
1-2



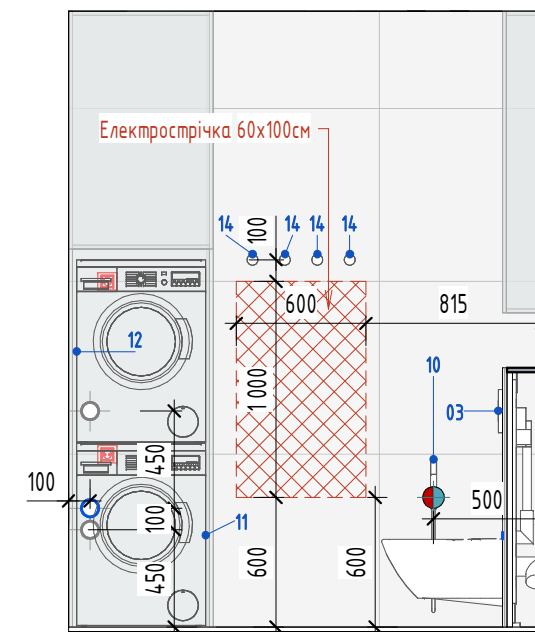
3-4



5-6



6-7



8-5

Умовні позначення:

Мурування з цегляної кладки

Стіни з гіпсокартону

Мурування з газобетонних блоків

Марка матеріалу підлоги

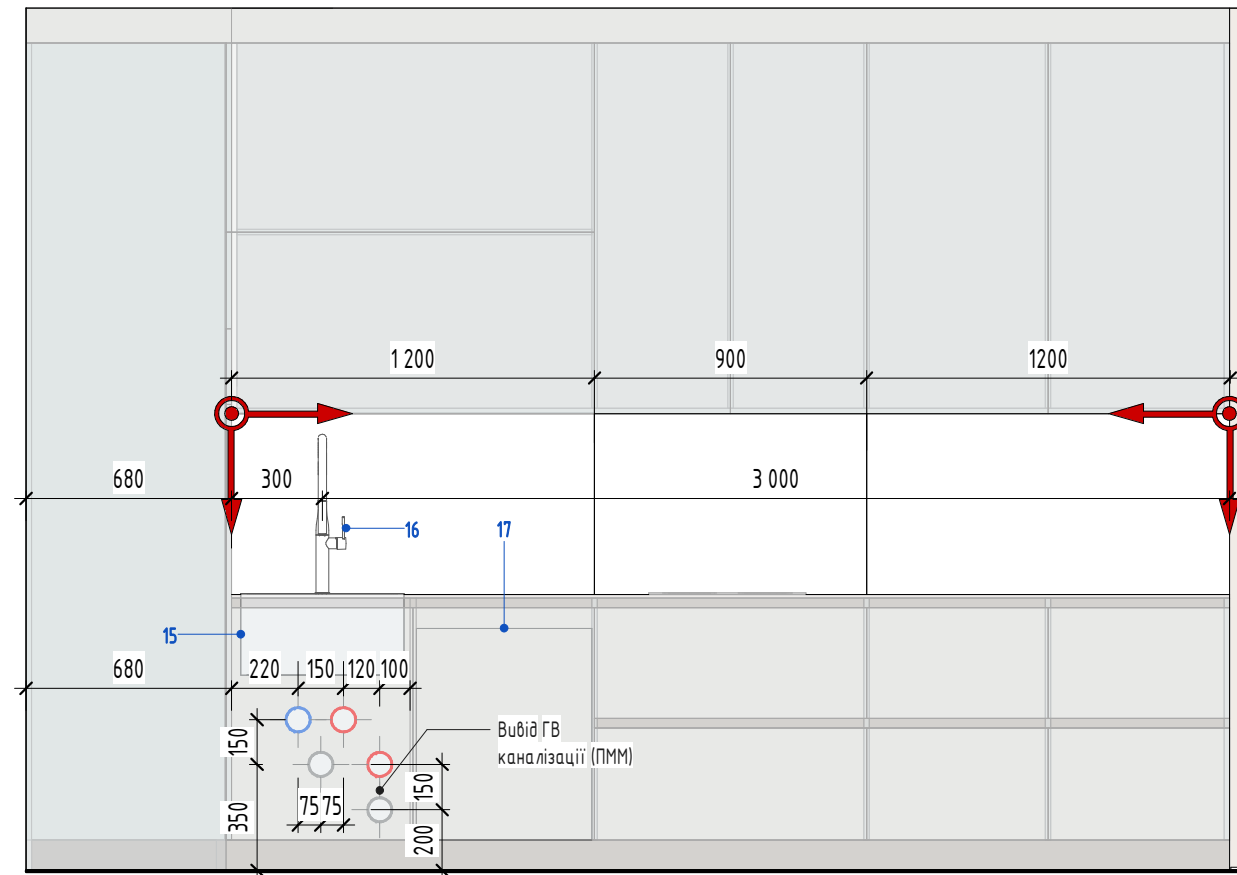
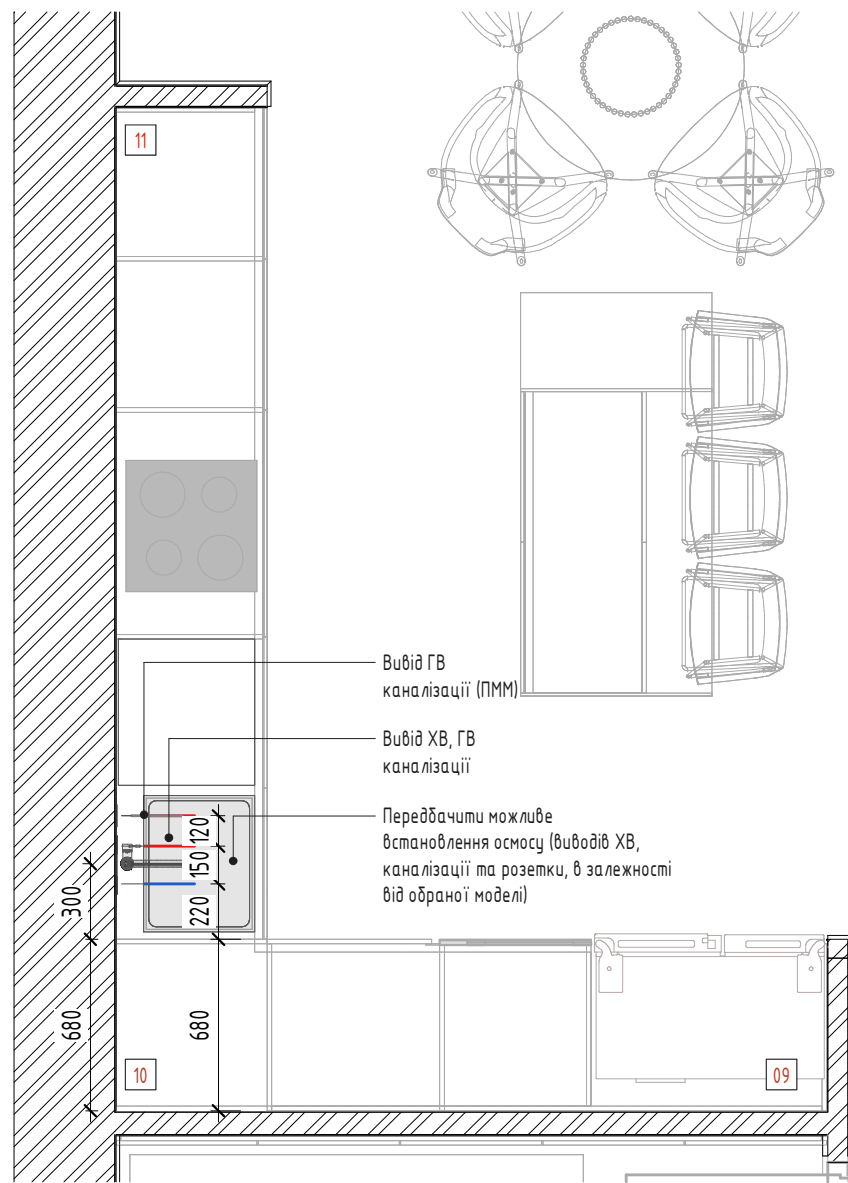
ХВ - Підключення холодної води

ГВ - Підключення гарячої води

К - Підключення каналізації

Початок розкладки керамогранітної плитки

1. Загальні дані див арк. 01.
2. За відмітку  $\pm 0.000$  прийнята відмітка чистової поверхні підлоги.
3. Розглядати разом з арк. 09.01...09.05
4. Узгодити заміну приладів з розробниками документації.
5. Розгортки див. аркуш 13...14.04.



10-11

1. Загальні дані див арк. 01.
2. За відмітку ±0.000 прийнята відмітка чистової поверхні підлоги.
3. Розглядати разом з арк. 09.01...09.05
4. Узгодити заміну приладів з розробниками документації.
5. Розгортки див. аркуш 13...14.04.

Умовні позначення:

Мурування з цегляної кладки

Стіни з гіпсокартону

Мурування з газобетонних блоків

Марка матеріалу підлоги







ХВ - Підключення холодної води

ГВ - Підключення гарячої води







К - Підключення каналізації

Початок розкладки керамогранітної плитки

Специфікація сантехнічного обладнання



№	Найменування	Зображення	К-ть, шт.	Посилання
01	Інсталяція GEBERIT 458.103.00.1		2	<a href="https://bt.rozetka.com.ua/geberit_458_103_00_1/p200620015/">https://bt.rozetka.com.ua/geberit_458_103_00_1/p200620015/</a>
02	Підвісний унітаз KOLLER POOL Round Rimless RN-0520-RW с сиденьем Soft Close		2	<a href="https://bt.rozetka.com.ua/251942226/p251942226/">https://bt.rozetka.com.ua/251942226/p251942226/</a>
03	Кнопка змиву GEBERIT Delta 50 хром глянцевої 115.119.21.1		2	<a href="https://bt.rozetka.com.ua/geberit_115_119_21_1/p350552631/">https://bt.rozetka.com.ua/geberit_115_119_21_1/p350552631/</a>
04	Душева система Hansgrohe Crometta E 240 Jet Showerpipe с термостатом хром (27298000)		2	<a href="https://bt.rozetka.com.ua/111372332/p111372332/">https://bt.rozetka.com.ua/111372332/p111372332/</a>
05	Трап під плитку CONFLUO FRAMELESS Трап 750 мм 13701232		1	<a href="https://bt.rozetka.com.ua/153319426/p153319426/">https://bt.rozetka.com.ua/153319426/p153319426/</a>
06	Ванна акрилова RADAWAY KEA 150x75 (WA1-04-150x075U) + ножки (NWA-62) + сифон		1	<a href="https://bt.rozetka.com.ua/radaway_kea_wa1-04-150x075u/p19642371/?gad_source=1&amp;gclid=Cj0KCQiAzoouBhDqARIsAMdH14EPSAN-zLwAwFUZZt_V2hz78YBf0v1x1cq5x2Kp6nRcVFroHc1ztelaAgdKEALw_wcB">https://bt.rozetka.com.ua/radaway_kea_wa1-04-150x075u/p19642371/?gad_source=1&amp;gclid=Cj0KCQiAzoouBhDqARIsAMdH14EPSAN-zLwAwFUZZt_V2hz78YBf0v1x1cq5x2Kp6nRcVFroHc1ztelaAgdKEALw_wcB</a>

Специфікація сантехнічного обладнання

№	Найменування	Зображення	К-ть, шт.	Посилання
07	Змішувач для раковини hansgrohe Focus 31607000		2	<a href="https://shop.hansgrohe.com.ua/smesitel-hansgrohe-focus-dlya-rakoviny-31607000">https://shop.hansgrohe.com.ua/smesitel-hansgrohe-focus-dlya-rakoviny-31607000</a>
08	Бетонний рукомийник 1120*400мм. На замовлення		1	<a href="https://www.instagram.com/bet_on_studio/">https://www.instagram.com/bet_on_studio/</a>
09	Бетонний рукомийник 1420*500мм. На замовлення		1	<a href="https://www.instagram.com/bet_on_studio/">https://www.instagram.com/bet_on_studio/</a>
10	Гігієнічний душ AM.PM LIKE F0202600		1	<a href="https://ampmstore.com.ua/ua/p1496932786-smesitel-montiruemyj-stenu.html">https://ampmstore.com.ua/ua/p1496932786-smesitel-montiruemyj-stenu.html</a>
11	Пральна машина. На вибір замовника		1	
12	Сушильна машина. На вибір замовника		1	
13	Кутова полиця у ванну M8-53TM1		3	<a href="https://m8m.com.ua/shop/kutova-polyczya-dlya-vannoyi-kimnaty/">https://m8m.com.ua/shop/kutova-polyczya-dlya-vannoyi-kimnaty/</a>
14	Гачок для рушників M8-26F6K-03		8	<a href="https://m8m.com.ua/shop/gachky-dlya-rushnykiv-2/">https://m8m.com.ua/shop/gachky-dlya-rushnykiv-2/</a>

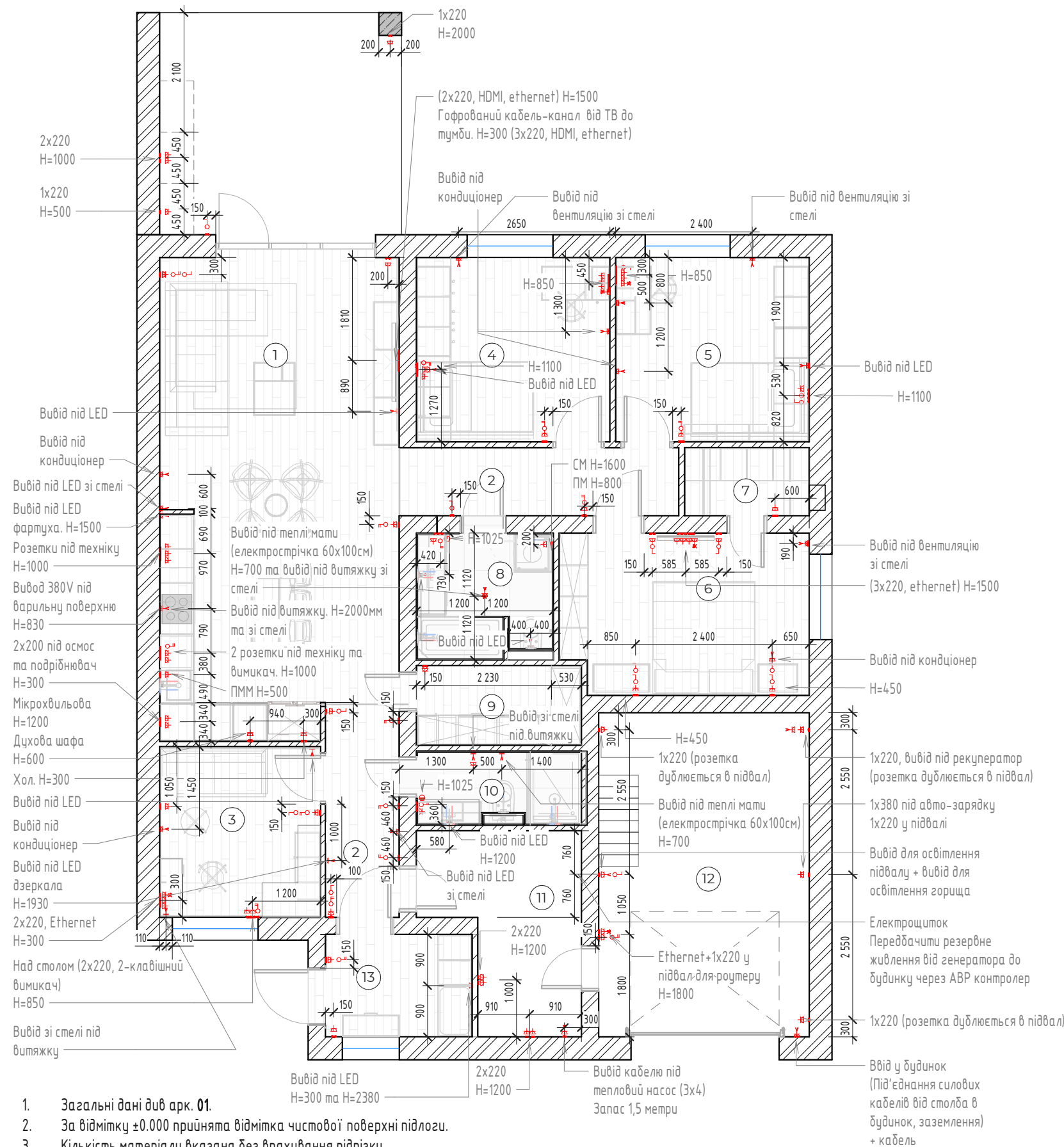


Специфікація сантехнічного обладнання

№	Найменування	Зображення	К-ть, шт.	Посилання
15	Мийка Franke MRX 110-50 122.0598.74		1	<a href="https://franke-market.com.ua/franke_mrx_110-50_1220598741">https://franke-market.com.ua/franke_mrx_110-50_1220598741</a>
16	Змішувач для кухні IMPRESE BOA 55921, хром		1	<a href="https://akvamarkef.ua/zmishuvach-dlia-kukhni-impresе-boa-55921-khrom/?gclid=CjwKCAiAiP2tBhXEiwACslfntMgRDArI2BWZIFu2MJA5hAqKe3zFNgjPe34JZlu20x9B1wqdWikYRoCHIUAuD_BwE">https://akvamarkef.ua/zmishuvach-dlia-kukhni-impresе-boa-55921-khrom/?gclid=CjwKCAiAiP2tBhXEiwACslfntMgRDArI2BWZIFu2MJA5hAqKe3zFNgjPe34JZlu20x9B1wqdWikYRoCHIUAuD_BwE</a>
17	Посудомийна машина. На вибір замовника		1	

## Експлікація приміщень

№	Найменування	Площа, м <sup>2</sup>
1	Кухня-вітальня	35,45
2	Коридор	10,75
3	Кабінет	8,49
4	Дитяча кімната	11,02
5	Дитяча кімната	11,02
6	Майстер-спальня	12,24
7	Гардероб	2,63
8	Санвузол	5,36
9	Комора	4,06
10	Санвузол	3,77
11	Комора	8,23
12	Гараж	21,07
13	Прихожа	4,64
		138,73



- Загальні дані див арк. 01.
- За відмітку  $\pm 0.000$  прийнята відмітка чистової поверхні підлоги.
- Кількість матеріалу вказана без врахування підрізки.
- Перед замовлення матеріалів зробити контрольні заміри приміщень.
- Розгортки див. аркуш 13...14.04.
- Розетки розмістити на відм. +0.300м від рівня чистової підлоги, якщо не вказано інакше.
- Вимикачі розмістити на відм. +0.900м від рівня чистової підлоги, якщо не вказано інакше.
- Прив'язки дані до центр груп.
- На всі виводи залишити додатковий 1.0 м, на виводи підключення в меблях залишити 2.0 м.


### Умовні позначення:




## Експлікація приміщень

№	Найменування	Площа, м <sup>2</sup>
1	Кухня-вітальня	35,45
2	Коридор	10,75
3	Кабінет	8,49
4	Дитяча кімната	11,02
5	Дитяча кімната	11,02
6	Майстер-спальня	12,24
7	Гардероб	2,63
8	Санвузол	5,36
9	Комора	4,06
10	Санвузол	3,77
11	Комора	8,23
12	Гараж	21,07
13	Прихожа	4,64
		138,73

### Умовні позначення:


 Мурування з газобетонних блоків


 Номер приміщення за експлікацією

 Розетка 220V

 Розетка 380V


 Розетка HDMI

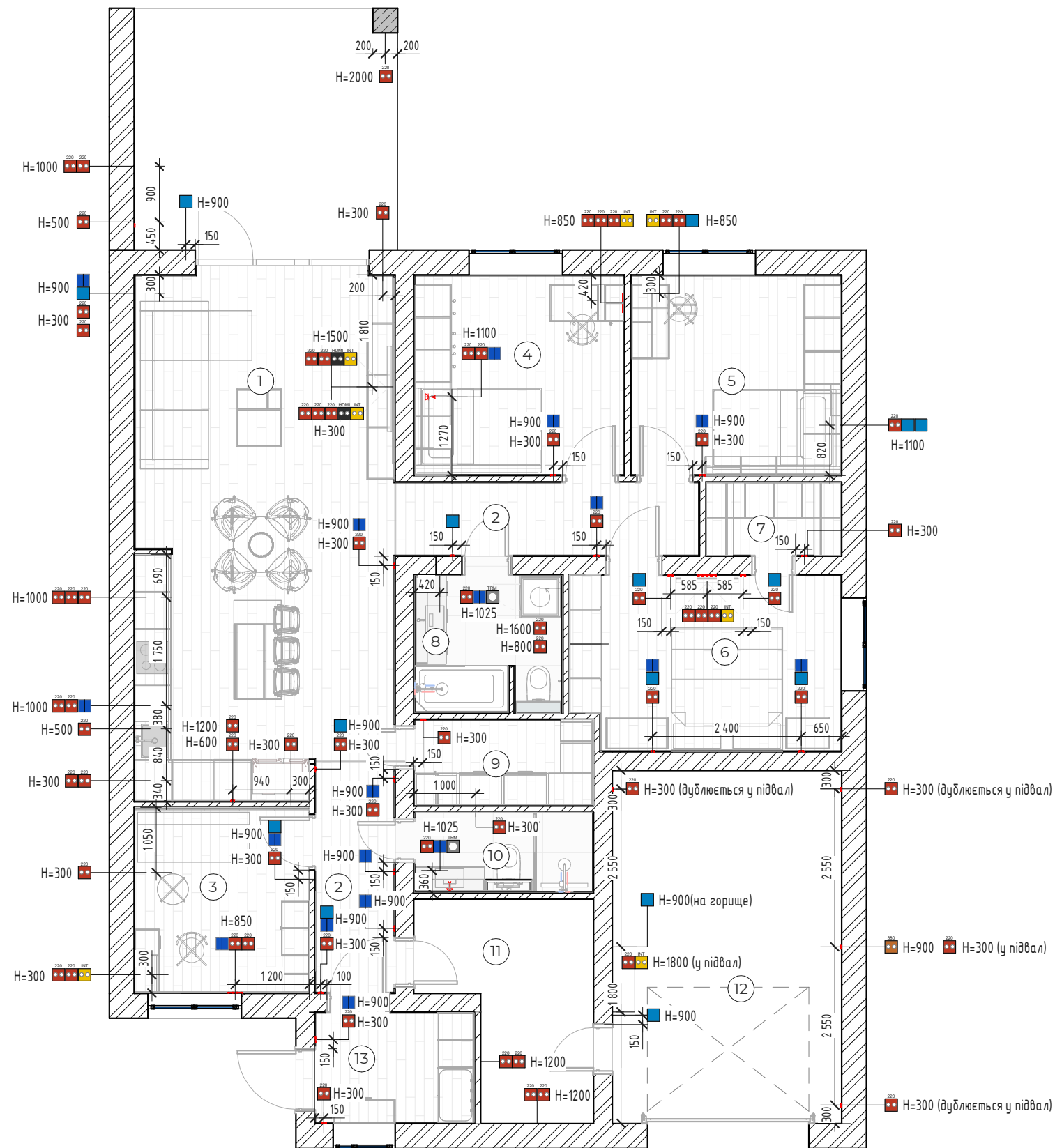
 Розетка TV

 Розетка Ethernet

 Одноклавішний вимикач

 Двуклавішний вимикач

 Терморегулятор



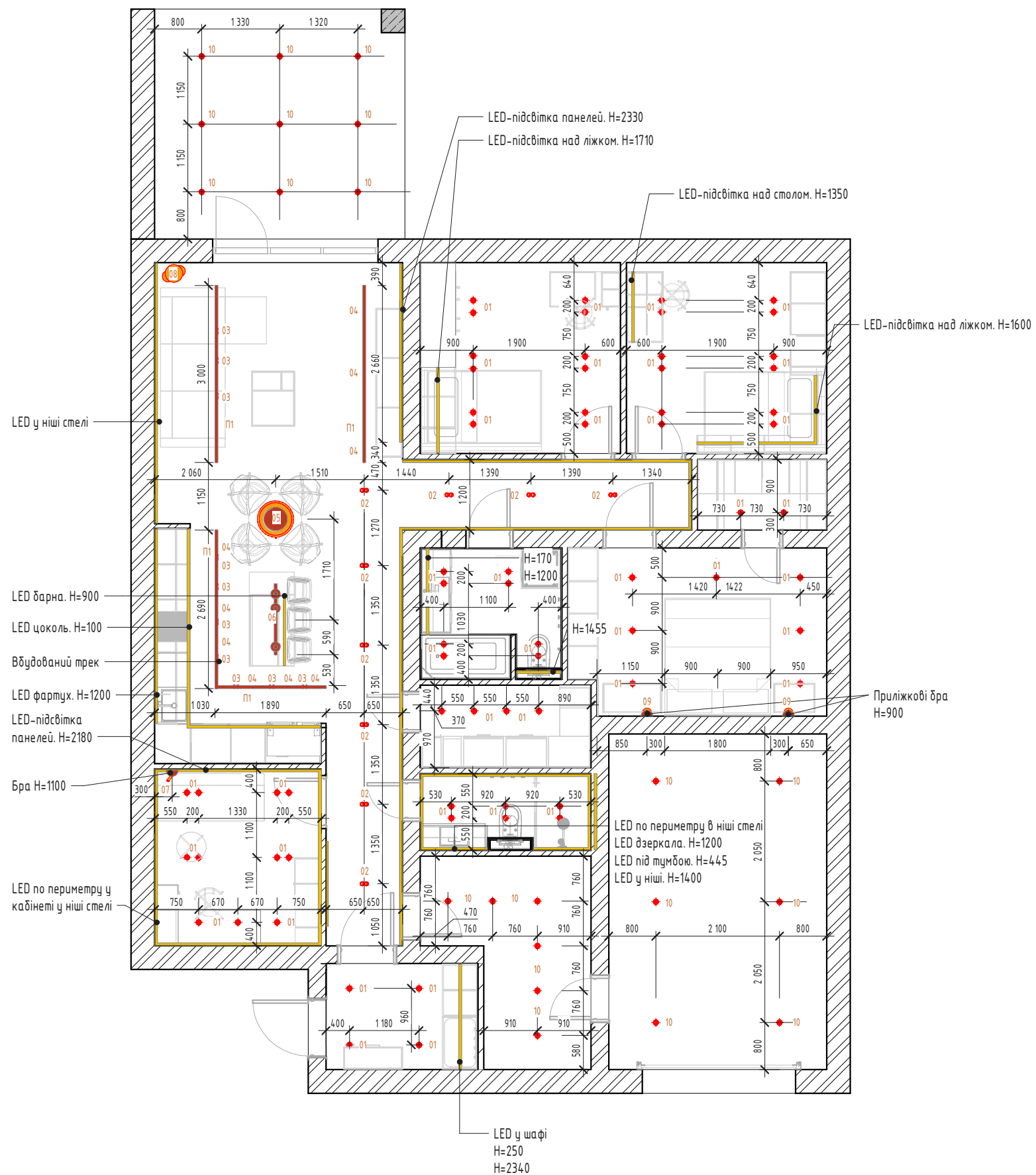
- Загальні дані див арк. 01.
- За відмітку  $\pm 0.000$  прийнята відмітка чистової поверхні підлоги.
- Кількість матеріалу вказана без врахування підрізки.
- Перед замовлення матеріалів зробити контрольні заміри приміщень.
- Розгортки див. аркуш 13...14.04.
- Розетки розмістити на відм. +0.300м від рівня чистової підлоги, якщо не вказано інакше.
- Вимикачі розмістити на відм. +0.900м від рівня чистової підлоги, якщо не вказано інакше.
- Прив'язки дані до центру груп.
- На всі виводи залишити додатковий 1.0 м, на виводи підключення в меблях залишити 2.0 м.

## Відомість електричних приладів

№	найменування	К-ть, шт.
B1	Вимикач одноклавішний. Hager Lumina	12
B2	Вимикач двуклавішний. Hager Lumina	18
P1	Розетка 220V. Hager Lumina	55
P2	Розетка комп'ютерна 1x RJ45. Hager Lumina	6
P3	Рамка на 1 пост. Hager Lumina	33
P4	Рамка на 2 поста. Hager Lumina	7
P5	Рамка на 3 поста Hager Lumina	8
P6	Рамка на 4 поста. Hager Lumina	4
PD1	Розетка 220V у гараж, веранду та котельню	16
PD2	Вимикач одноклавішний. У гараж, веранду та котельню	2
PD3	Вимикач двуклавішний. У гараж, веранду та котельню	1
PD4	Розетка Ethernet у гараж, веранду та котельню	1
PD5	Розетка 380V у гараж під автозарядку	1
T1	Терморегулятор теплої підлоги	2

## Експлікація приміщень

№	Найменування	Площа, м <sup>2</sup>
1	Кухня-вітальня	35,45
2	Коридор	10,75
3	Кабінет	8,49
4	Дитяча кімната	11,02
5	Дитяча кімната	11,02
6	Майстер-спальня	12,24
7	Гардероб	2,63
8	Санвузол	5,36
9	Комора	4,06
10	Санвузол	3,77
11	Комора	8,23
12	Гараж	21,07
13	Прихожа	4,64
		138,73



### Умовні позначення:

Мурування з газобетонних блоків

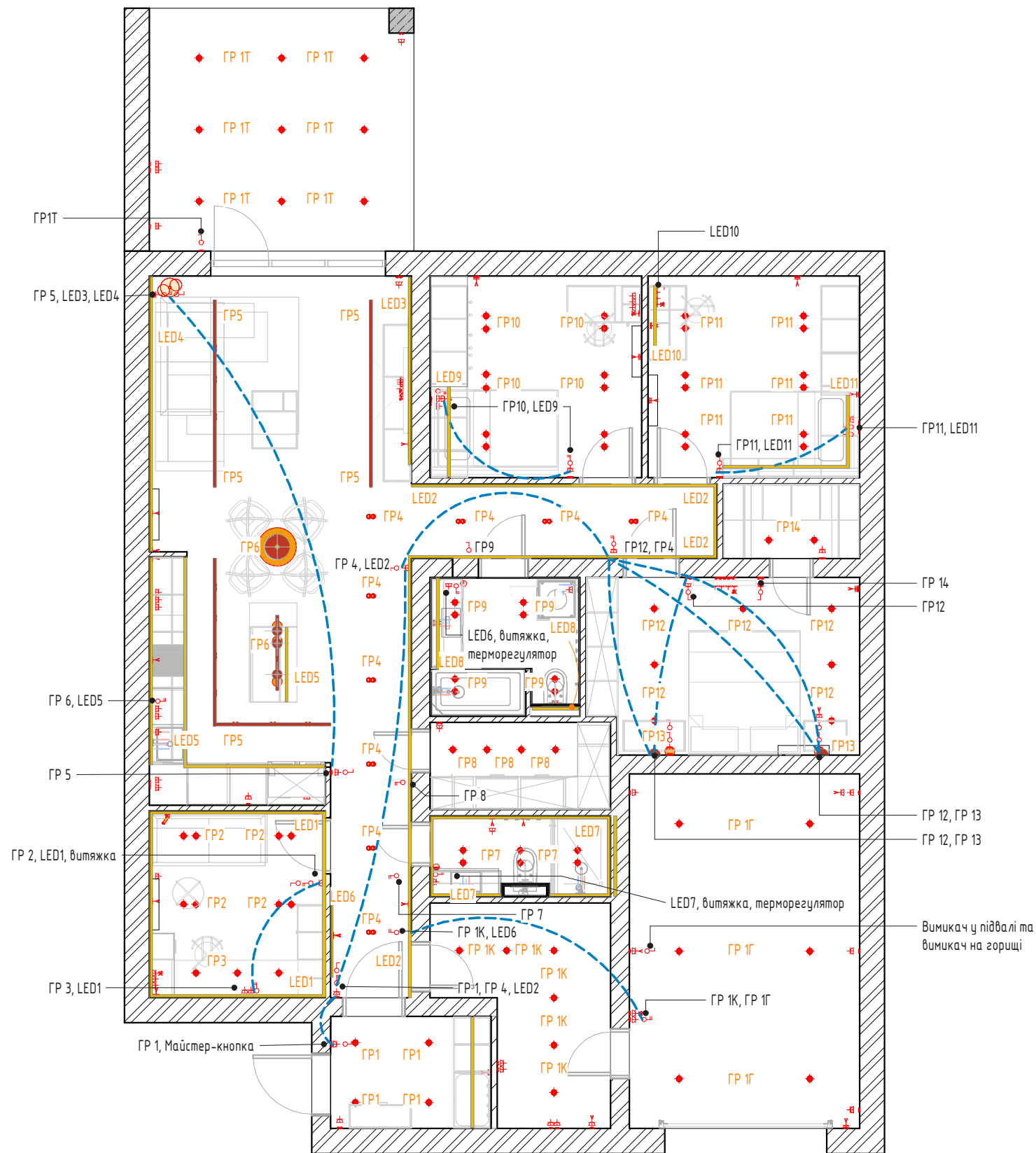
Номер приміщення за експлікацією

Маркування за експлікацією

1. Загальні дані див арк. 01.
2. За відмітку  $\pm 0.000$  прийнята відмітка чистової поверхні підлоги.
3. Розглядати разом з арк. 11.01, 11.02, 11.03.
4. Прив'язки світильників вказані від стін та перегородок.
5. Розгортки див. аркуш 13...14.04.

## Експлікація приміщень

№	Найменування	Площа, м <sup>2</sup>
1	Кухня-вітальня	35,45
2	Коридор	10,75
3	Кабінет	8,49
4	Дитяча кімната	11,02
5	Дитяча кімната	11,02
6	Майстер-спальня	12,24
7	Гардероб	2,63
8	Санвузол	5,36
9	Комора	4,06
10	Санвузол	3,77
11	Комора	8,23
12	Гараж	21,07
13	Прихожа	4,64
		138,73



### Умовні позначення:

Мурування з газобетонних блоків








Номер приміщення за експлікацією

Група освітлення




Прохідні вимикачі

1. Загальні дані див. арк. 01.
2. За відмітку  $\pm 0.000$  прийнята відмітка чистової поверхні підлоги.
3. Розглядати разом з арк. 11.01, 11.02, 11.03.
4. Прив'язки світильників вказані від стін та перегородок.
5. Розгортки див. аркуш 13...14.04.


Відомість освітлювальних приладів

№	Зображення	Найменування	К-ть, шт.	Посилання
01		Вбудований світильник Feron 40031 DL0375	66	<a href="https://e27.com.ua/ru/product/feron-40031">https://e27.com.ua/ru/product/feron-40031</a>
02		Точковий спот BP двійний NEW арт. 27929 Білий	9	<a href="https://pikartlights.com/shop/spot/nakladni/tochkovyy-spot-bp-dviynyy-new-art-27929/">https://pikartlights.com/shop/spot/nakladni/tochkovyy-spot-bp-dviynyy-new-art-27929/</a>
03		Підвісний спот IN_LINE TUB S A 60 X2, D30mm, H60mm, LED 2x4.5W, 4000K, чорний (06.2301.14.940.БК)	10	<a href="https://www.instagram.com/l.s.room_/">https://www.instagram.com/l.s.room_/</a>
04		IN_LINE COMFORT 205, L205mm, W24,5mm, H48mm, LED 12W, 3000K, чорний (06.2051.12.930.БК)	8	<a href="https://ltx-led.com.ua/svetilnik-lineynyy-in_line-dc48v-w245mm-h48mm-8w-4000k-chernyy-0613718940bk/">https://ltx-led.com.ua/svetilnik-lineynyy-in_line-dc48v-w245mm-h48mm-8w-4000k-chernyy-0613718940bk/</a>
05		Підвісний світильник Модель RD-1580	1	<a href="https://www.prohouse.store/podvesnoj-svetilnik-model-rd-1580/?attribute_czvet=%D0%A7%D0%B5%D1%80%D0%BD%D1%8B%D0%B9&amp;attribute_razmer=45&amp;utm_source=+Google&amp;utm_medium=pro&amp;utm_campaign=%D0%9E%D0%B1%D1%89%D0%B8%D0%B9+Prohouse++Sale+price&amp;gad_source=1&amp;gclid=CjwKCAiA9ourBhAVEiwA3L5RFkhJ5eo91dFDMsUk9UkGBWVichkwXQZle7RvVHuWtJaGhycTFhJ2BxоC32YQAvD_BwE">https://www.prohouse.store/podvesnoj-svetilnik-model-rd-1580/?attribute_czvet=%D0%A7%D0%B5%D1%80%D0%BD%D1%8B%D0%B9&amp;attribute_razmer=45&amp;utm_source=+Google&amp;utm_medium=pro&amp;utm_campaign=%D0%9E%D0%B1%D1%89%D0%B8%D0%B9+Prohouse++Sale+price&amp;gad_source=1&amp;gclid=CjwKCAiA9ourBhAVEiwA3L5RFkhJ5eo91dFDMsUk9UkGBWVichkwXQZle7RvVHuWtJaGhycTFhJ2BxоC32YQAvD_BwE</a>
06		Iris, арт. 24881	1	<a href="https://pikartlights.com/shop/lyustry/lampa-iris-art-24881/">https://pikartlights.com/shop/lyustry/lampa-iris-art-24881/</a>
07		pikart 29265	1	<a href="https://pikartlights.com/shop/sconce/nastinne-bra-spot-art-29265/">https://pikartlights.com/shop/sconce/nastinne-bra-spot-art-29265/</a>

Відомість освітлювальних приладів

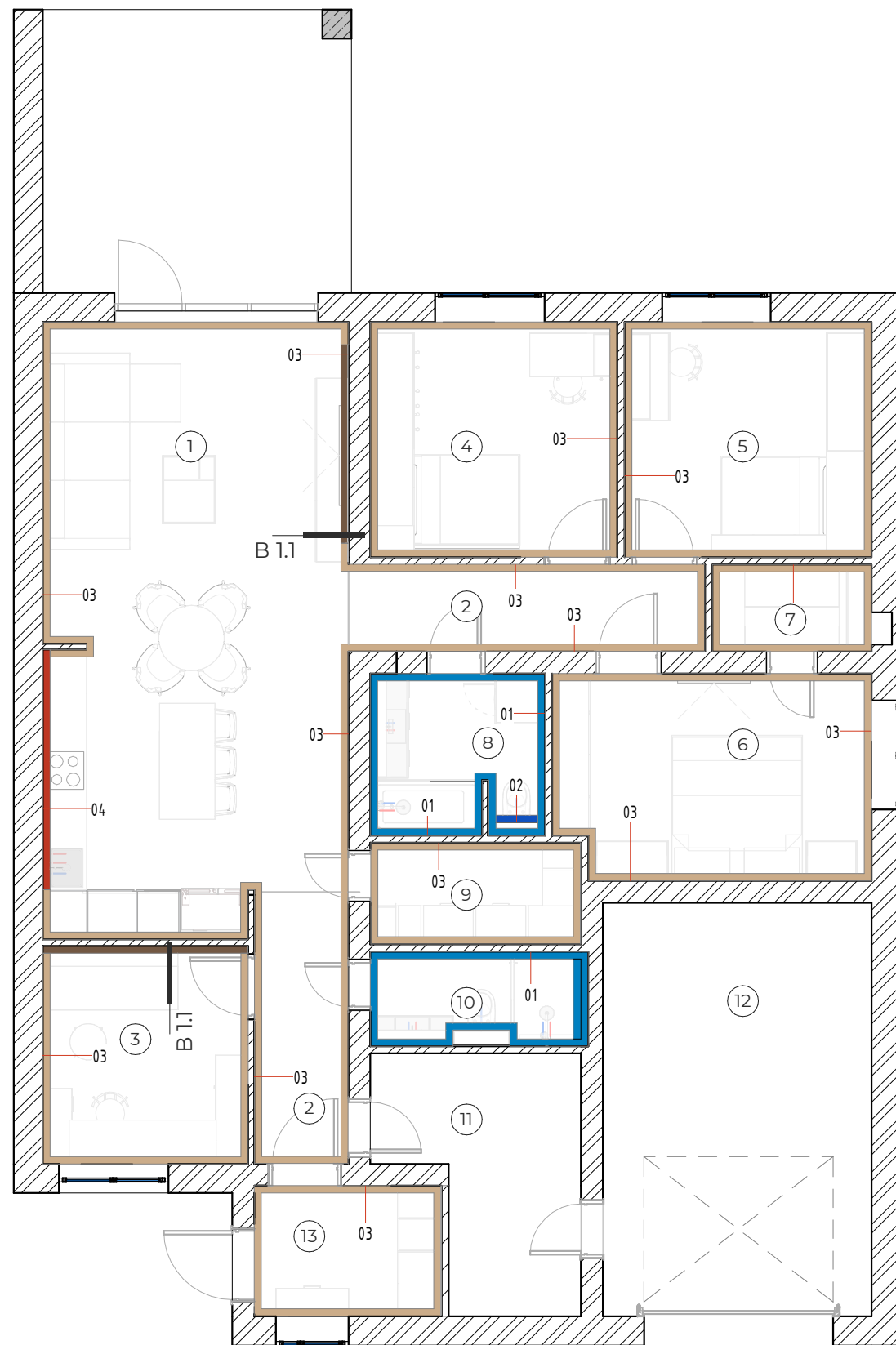
№	Зображення	Найменування	К-ть, шт.	Посилання
08		Журнальний стіл Ti-Table S	1	<a href="https://www.lampa.ua/katalog/55770.html">https://www.lampa.ua/katalog/55770.html</a>
09		Бра TK Lighting 2750 Цуклоп	2	<a href="https://e27.com.ua/ru/product/tk-lighting-2750">https://e27.com.ua/ru/product/tk-lighting-2750</a>
10		Освітлення для гаражу, тераси та комори	21	

Відомість накладних треків

№	Зображення	Найменування	К-ть, шт.	Посилання
П01		ТРЕК ВБУДОВАНИЙ IN_LINE TRACK T, L3000mm, W40mm, H54mm, чорний (06.T300.БК)	4	<a href="https://ltx-led.com.ua/trek-in_line-track-t-3000-13000mm-w40mm-h54mm--chernyy-06t300bk/">https://ltx-led.com.ua/trek-in_line-track-t-3000-13000mm-w40mm-h54mm--chernyy-06t300bk/</a>

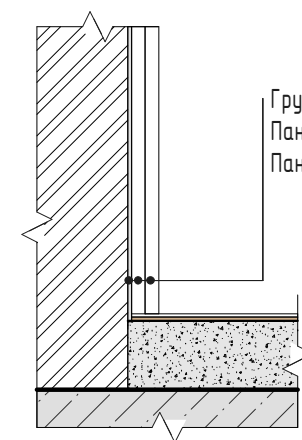
Відомість LED-стрічки

№	Характеристики	Заг.довж., мм
LED	LED-підсвітка. 3 матовим розсіювачем. 3000K. 1200 LED/м	78 625мм









### Експлікація приміщень

№	Найменування	Площа, м <sup>2</sup>
1	Кухня-вітальня	35,29
2	Коридор	10,69
3	Кабінет	8,44
4	Дитяча кімната	10,96
5	Дитяча кімната	10,96
6	Майстер-спальня	12,18
7	Гардероб	2,60
8	Санвузол	5,11
9	Комора	4,02
10	Санвузол	3,75
11	Комора	8,23
12	Гараж	21,07
13	Прихожа	4,62
		137,92



Вузол стіни 1.1





#### Умовні позначення:

-  Мурування з газобетонних блоків
-  Дерев'яні панелі
-  Пофарбування. Бежевий колір
-  Фартух
-  Плитка у Санвузлі
-  Плитка у Санвузлі
-  01 Номер приміщення за експлікацією

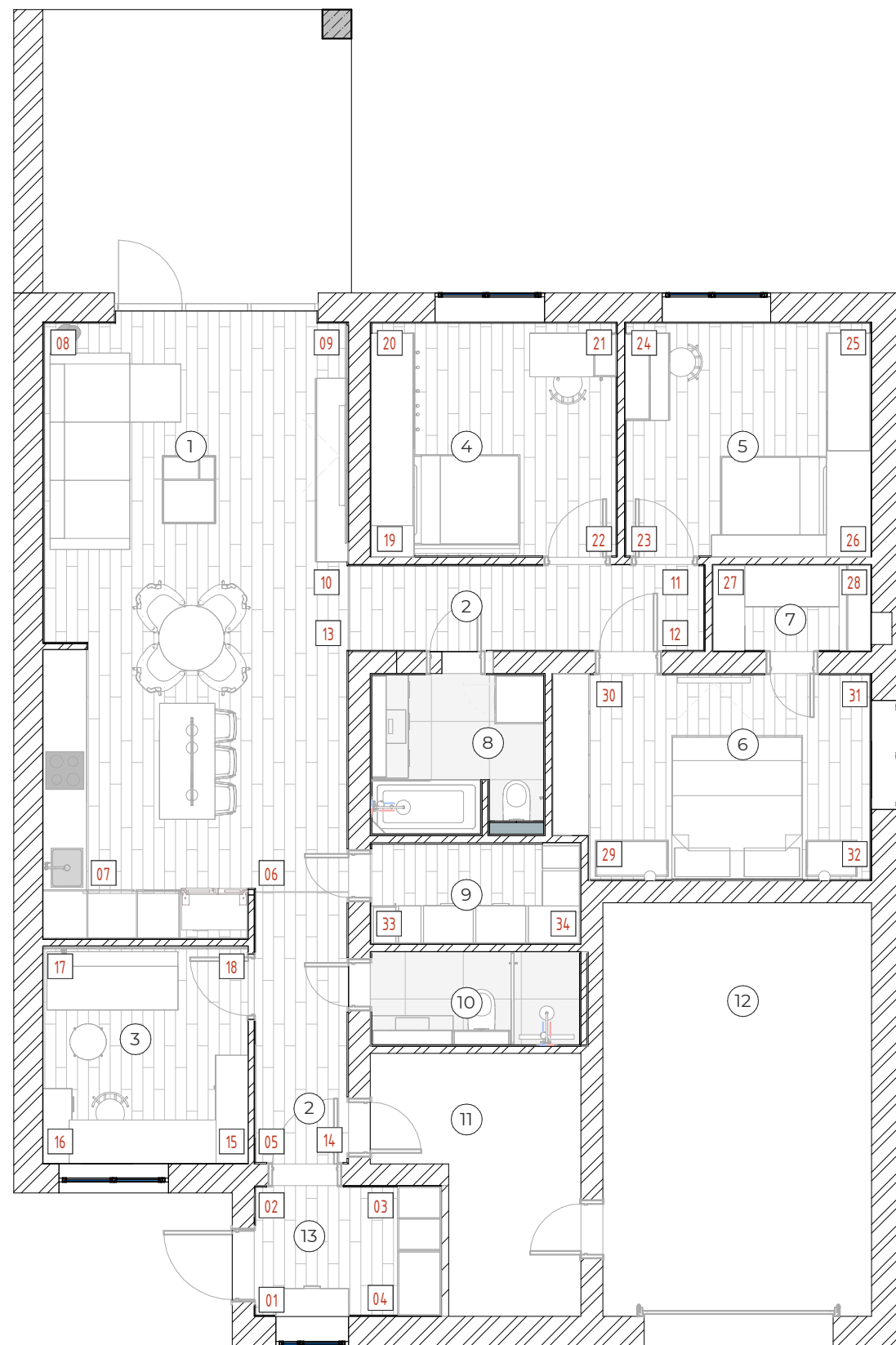
1. Загальні дані див арк. 01.
2. За відмітку ±0.000 прийнята відмітка чистової поверхні підлоги.
3. Узгодити зразки матеріалів з розробниками документації!
4. Кількість матеріалу вказана без врахування підрізки!
5. Перед замовлення матеріалів зробити контрольні заміри приміщень!
6. Розгортки див. аркуш 13...14.04.



## Відомість оздоблення стін

№	Зображення	Найменування	Площа, м <sup>2</sup>	Посилання
01		Плитка Tubadzin Torano White MAT 79,8x79,8 код 7497	4,96	<a href="https://vdom.ua/catalog/plitka/tubadzin_torano_white_mat_798x798_h_08/?gad_source=1&amp;gclid=Cj0KCQiAzoeuBhDqARIsAMdH14HPykobuDvUj5N3NtWzdl_9u0WVmdcqvJselw6nnt7GFC1y6PhaMUkaArqJEALw_wcB">https://vdom.ua/catalog/plitka/tubadzin_torano_white_mat_798x798_h_08/?gad_source=1&amp;gclid=Cj0KCQiAzoeuBhDqARIsAMdH14HPykobuDvUj5N3NtWzdl_9u0WVmdcqvJselw6nnt7GFC1y6PhaMUkaArqJEALw_wcB</a>
02		Плитка TUBADZIN CIELO E TERRA BLU MAT 119,8x59,8 X0,8	0,89	<a href="https://vdom.ua/catalog/plitka/tubadzin_cielo_e_terra_blu_mat_1198x598_x08/?gad_source=1&amp;gclid=Cj0KCQiAzoeuBhDqARIsAMdH14EVSaf0BT80P6Vn9yWwBcSyrinZnv6XasktSKf08nn0GiH796Mw-FkaAmitEALw_wcB">https://vdom.ua/catalog/plitka/tubadzin_cielo_e_terra_blu_mat_1198x598_x08/?gad_source=1&amp;gclid=Cj0KCQiAzoeuBhDqARIsAMdH14EVSaf0BT80P6Vn9yWwBcSyrinZnv6XasktSKf08nn0GiH796Mw-FkaAmitEALw_wcB</a>
03		Пофарбування. Бежевий колір. Підснова Малярний флізелін Oscar Fliz 60Г / M2 OsF60-50м	309,69	<a href="https://rango.com.ua/ua/p1387814371-malyarnyj-flizelin-oscar.html">https://rango.com.ua/ua/p1387814371-malyarnyj-flizelin-oscar.html</a>
04		Фартух з керамограніту INTER GRES SUPERWHITE	1,98	<a href="https://intercerama.ua/ua/superwhite1/">https://intercerama.ua/ua/superwhite1/</a>

362,52

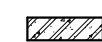



### Експлікація приміщень

№	Найменування	Площа, м <sup>2</sup>
1	Кухня-вітальня	35,29
2	Коридор	10,69
3	Кабінет	8,44
4	Дитяча кімната	10,96
5	Дитяча кімната	10,96
6	Майстер-спальня	12,18
7	Гардероб	2,60
8	Санвузол	5,11
9	Комора	4,02
10	Санвузол	3,75
11	Комора	8,23
12	Гараж	21,07
13	Прихожа	4,62

137,92

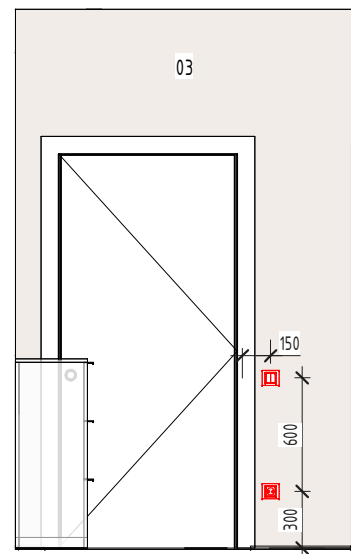
#### Умовні позначення:

 Мурування з газобетонних блоків

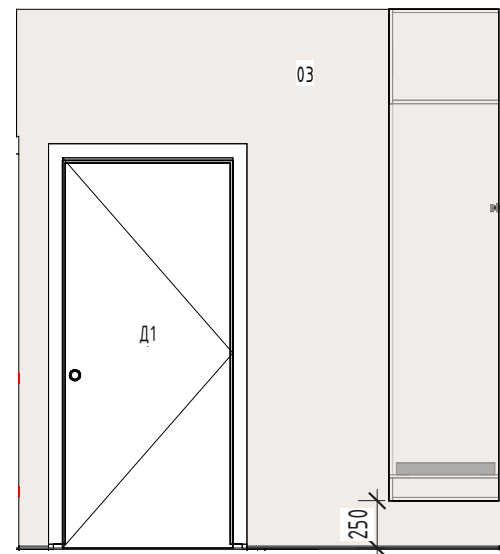
 Номер приміщення за експлікацією

 Нумерація розгортки

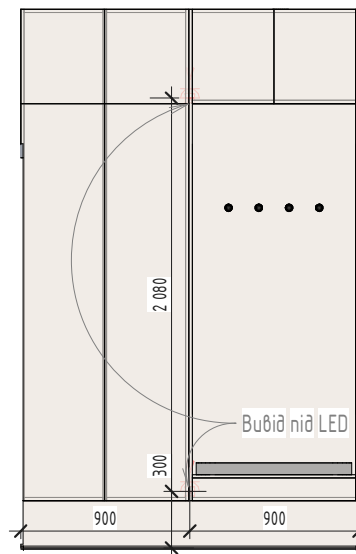
1. Загальні дані див арк. 01.
2. За відмітку ±0.000 прийнята відмітка чистової поверхні підлоги.
3. Схеми прив'язки сантехнічних приладів див. аркуш 09.01...09.05
4. Кількість матеріалу вказана без врахування підрізки.
5. Перед замовленням матеріалів, індивідуальних виробів та ін. елементів інтер'єру зробити контрольні заміри приміщень.
6. Розгортки див. аркуш 14.01...14.04.



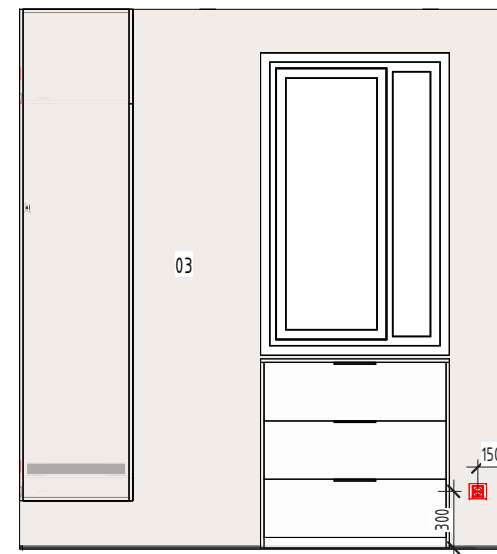
01-02



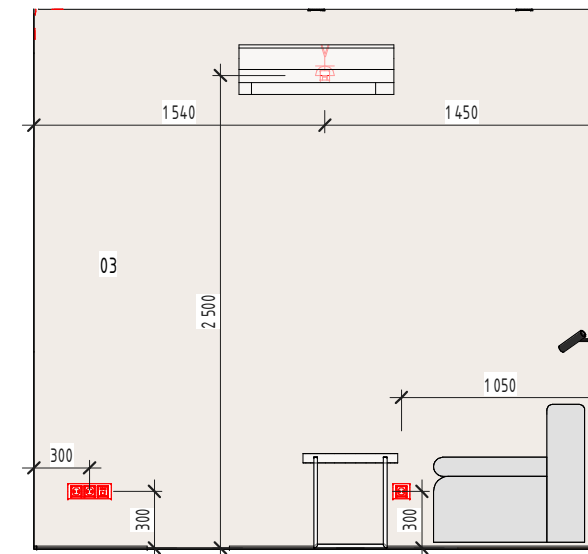
02-03



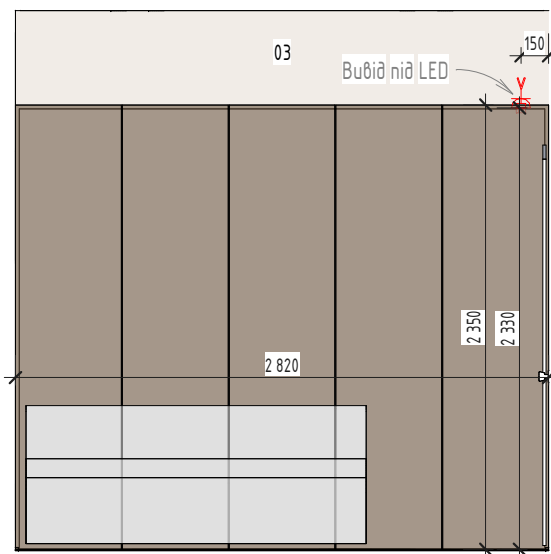
03-04



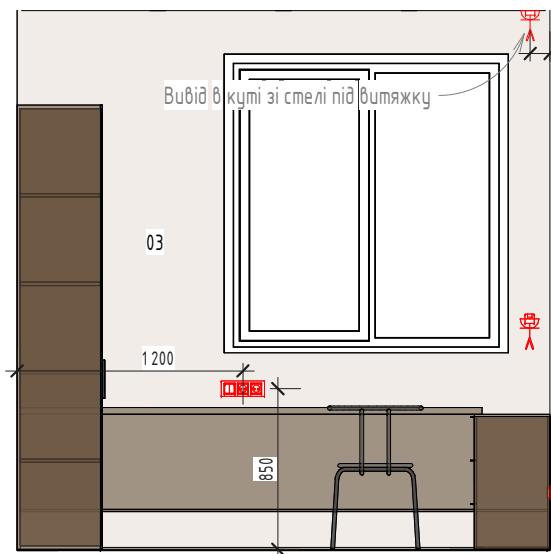
04-01



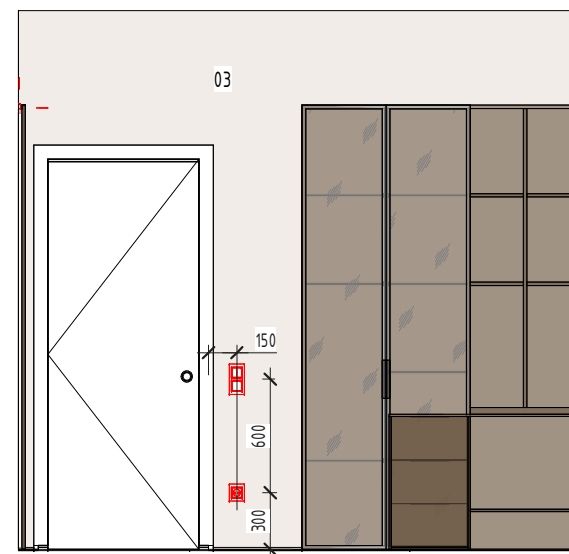
16-17



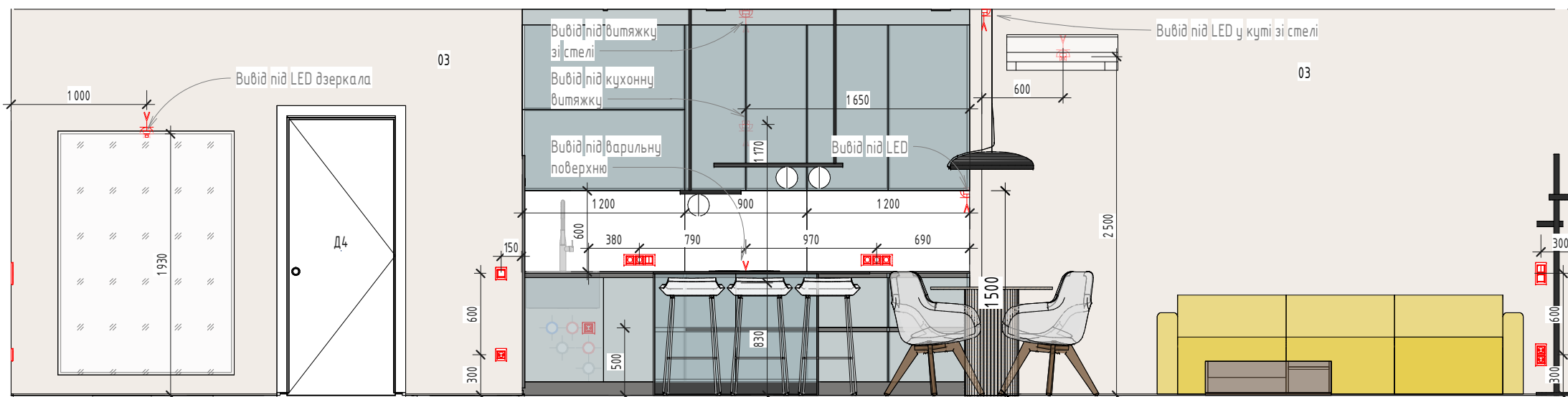
17-18



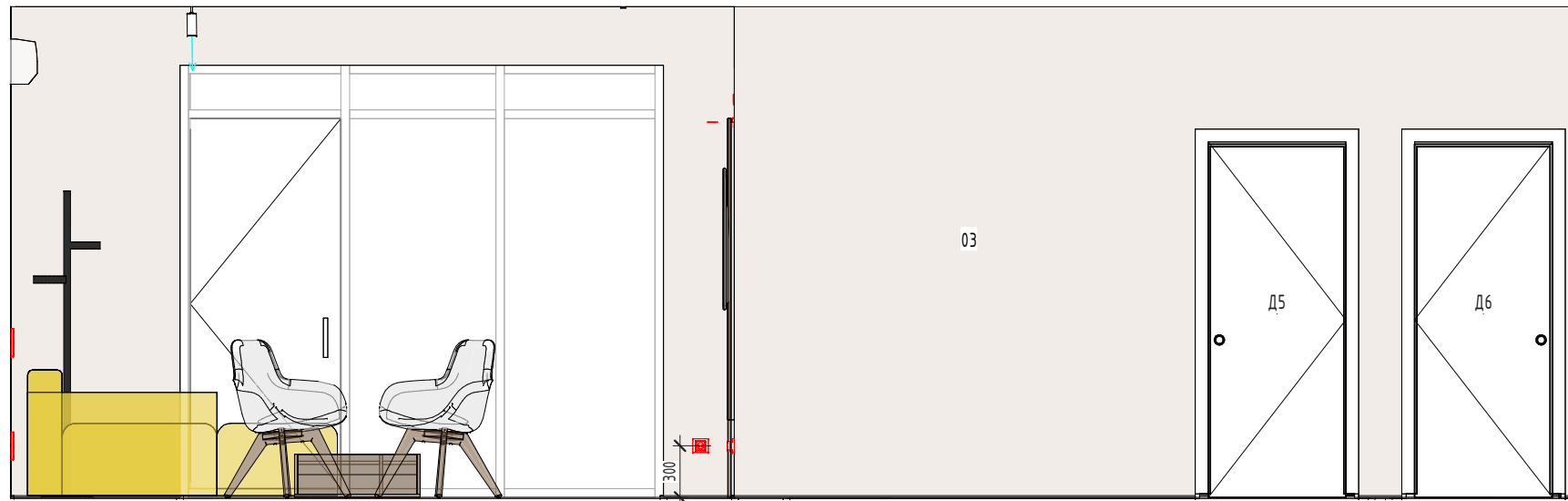
15-16



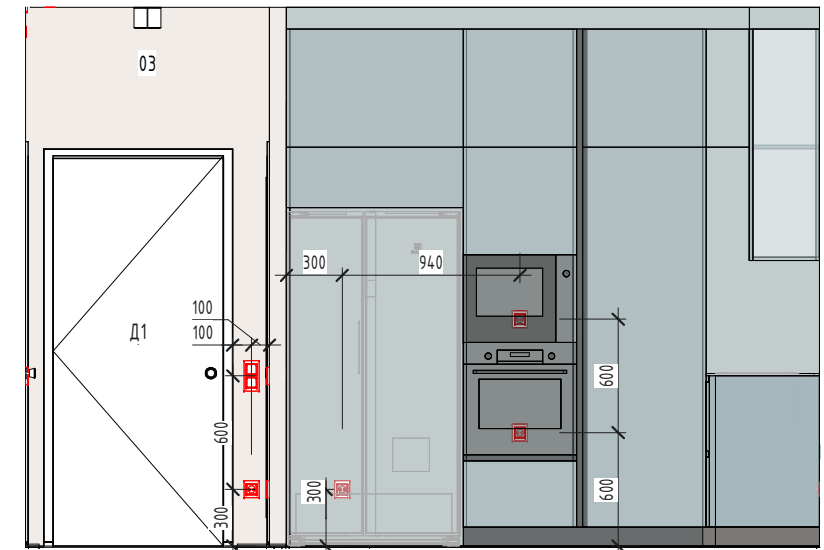
18-15



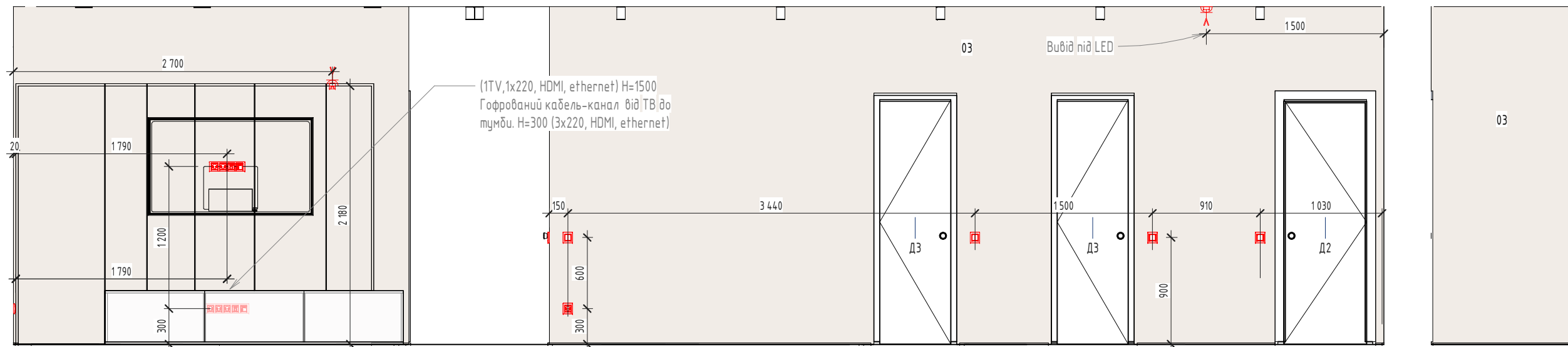
05-08



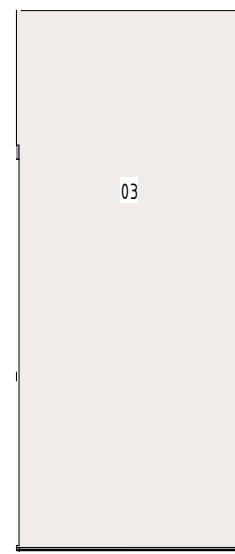
08-11



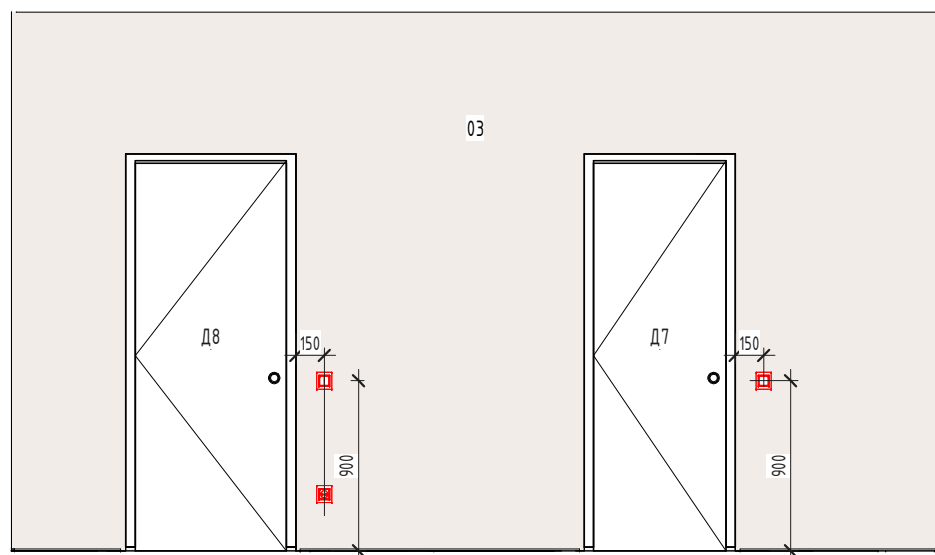
14-07



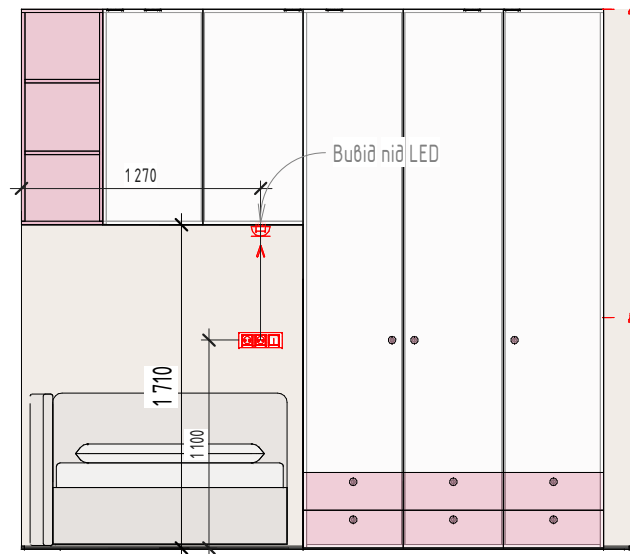
09-04



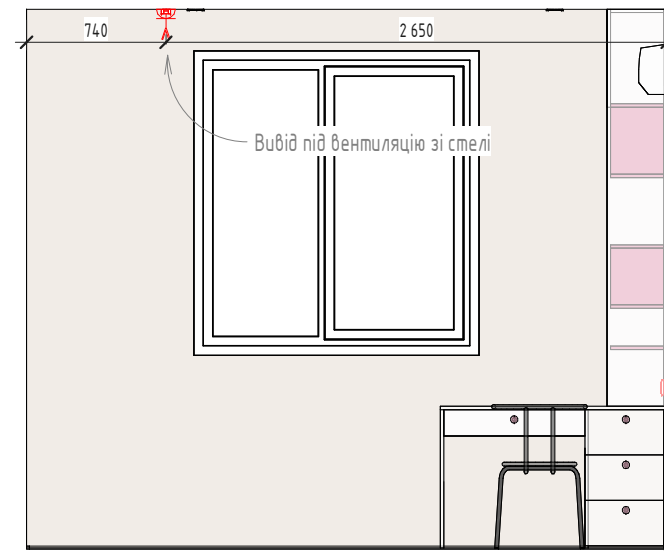
11-12



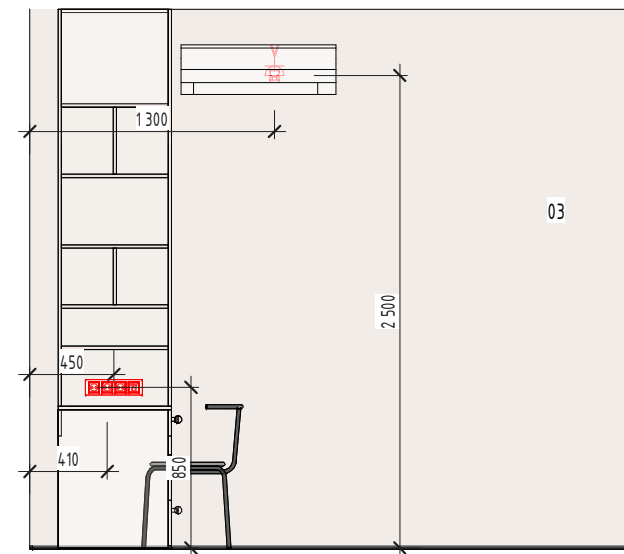
12-13



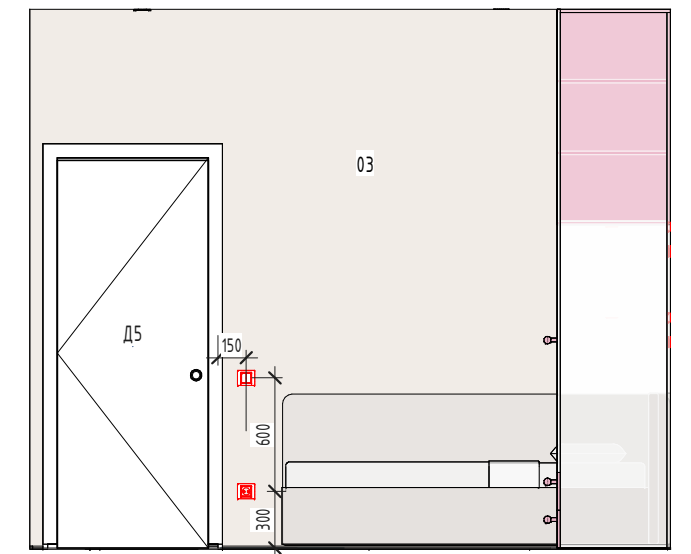
19-20



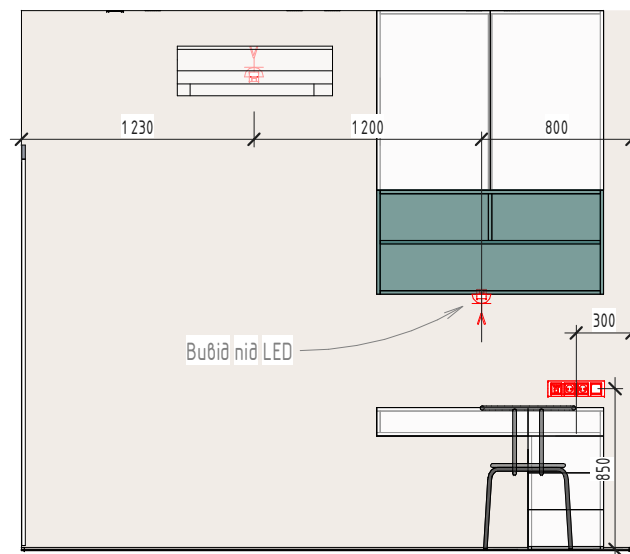
20-21



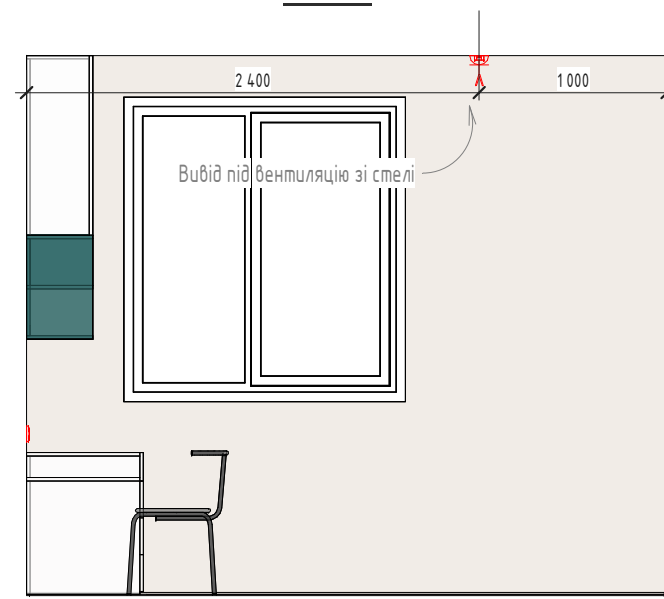
21-22



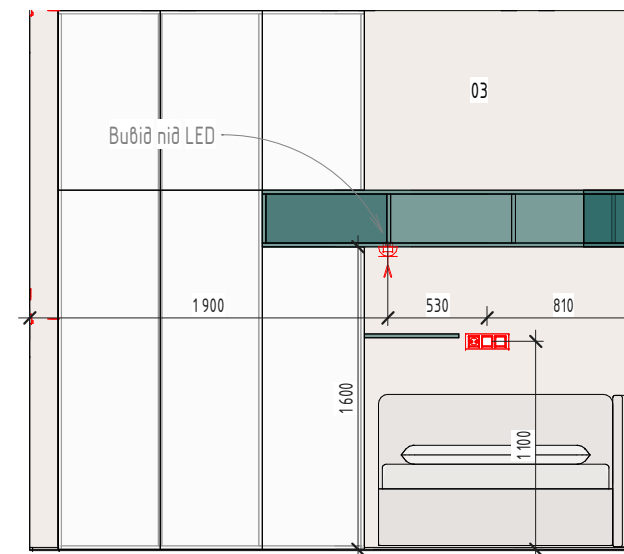
22-19



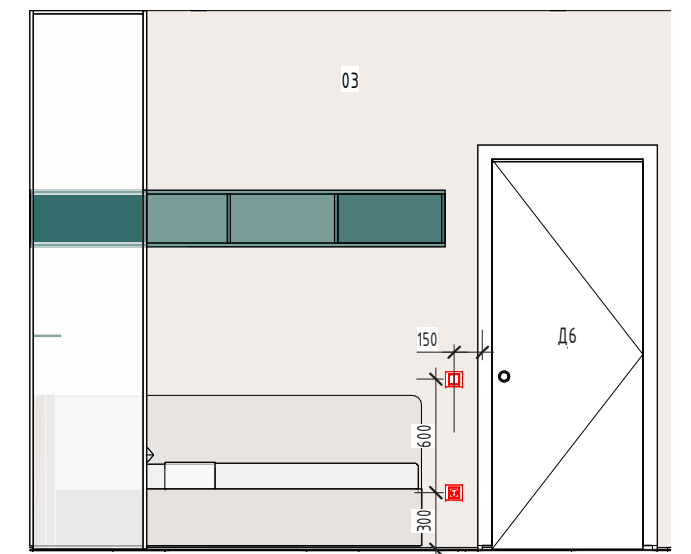
23-24



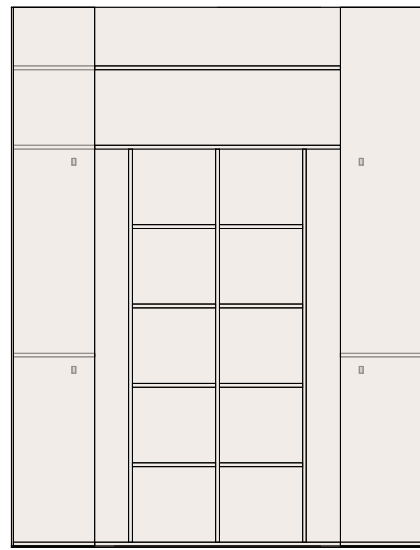
24-25



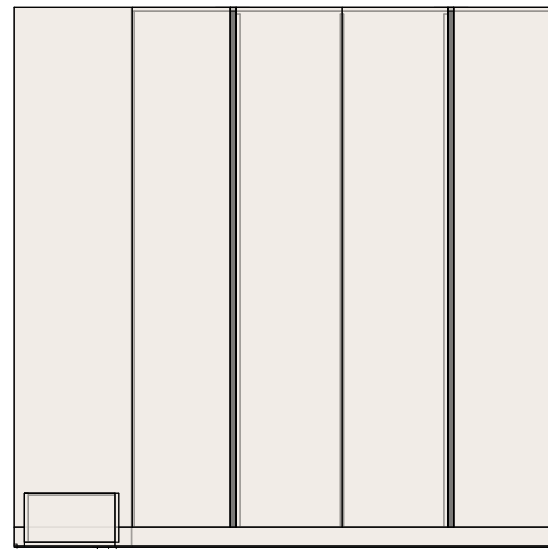
25-26



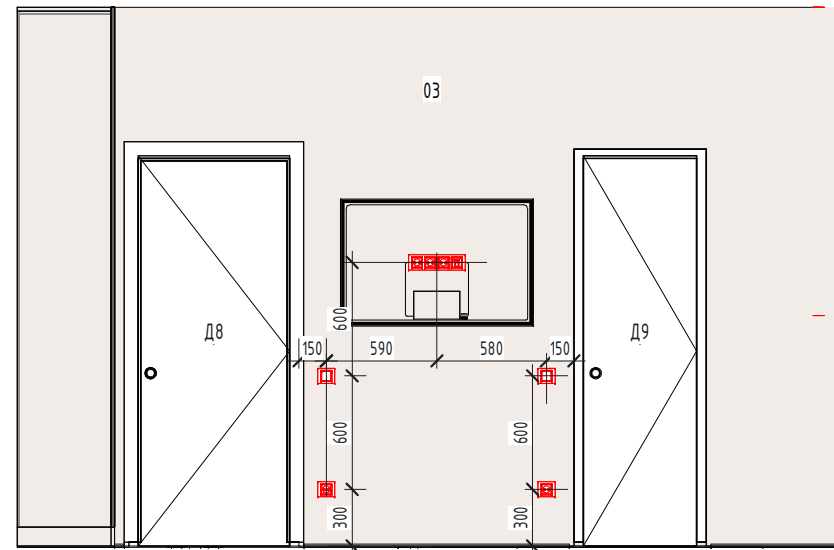
26-23



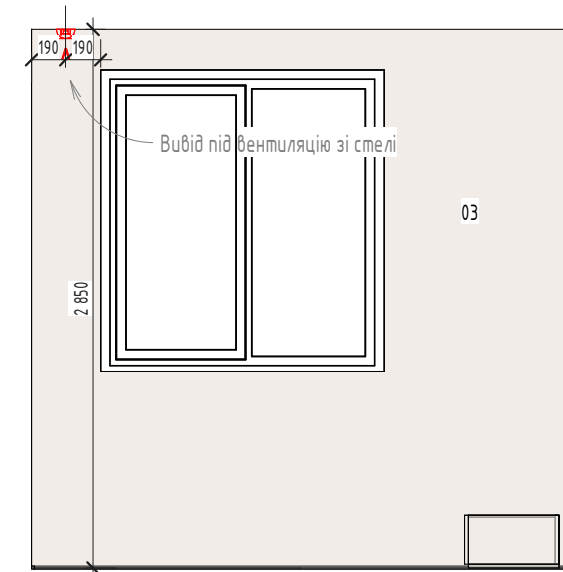
27-28



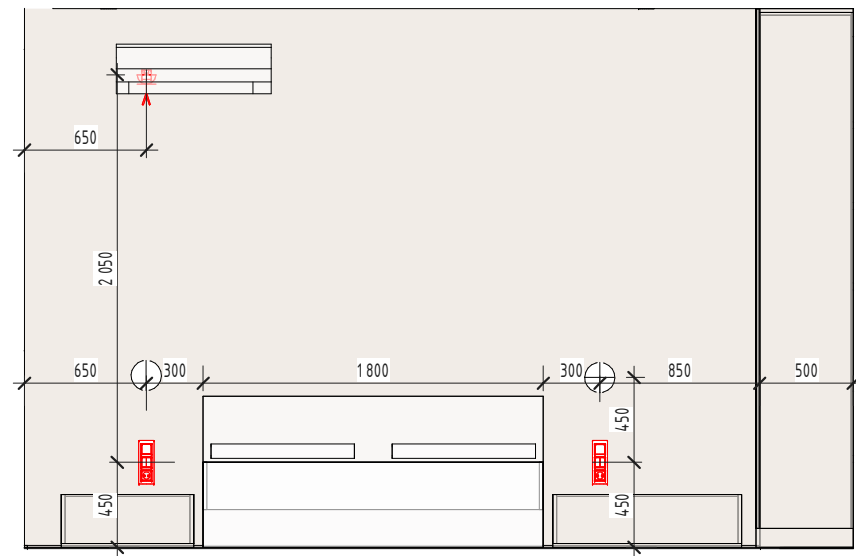
29-30



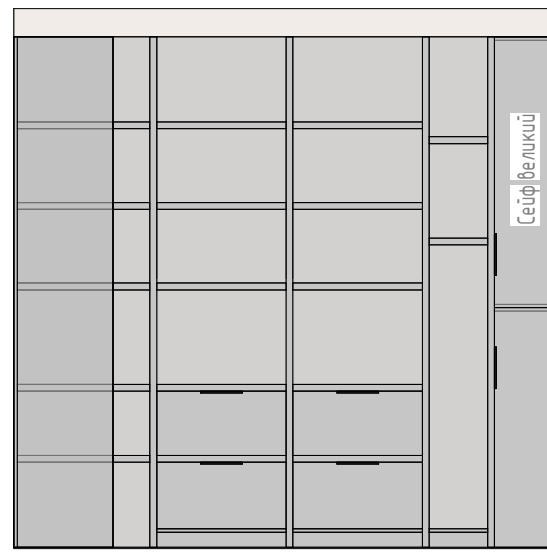
30-31



31-32



32-29





34-33

## Експлікація приміщень

№	Найменування	Площа, м <sup>2</sup>
1	Кухня-вітальня	35,29
2	Коридор	10,69
3	Кабінет	8,44
4	Дитяча кімната	10,96
5	Дитяча кімната	10,96
6	Майстер-спальня	12,18
7	Гардероб	2,60
8	Санвузол	5,11
9	Комора	4,02
10	Санвузол	3,75
11	Комора	8,23
12	Гараж	21,07
13	Прихожа	4,62
		137,92

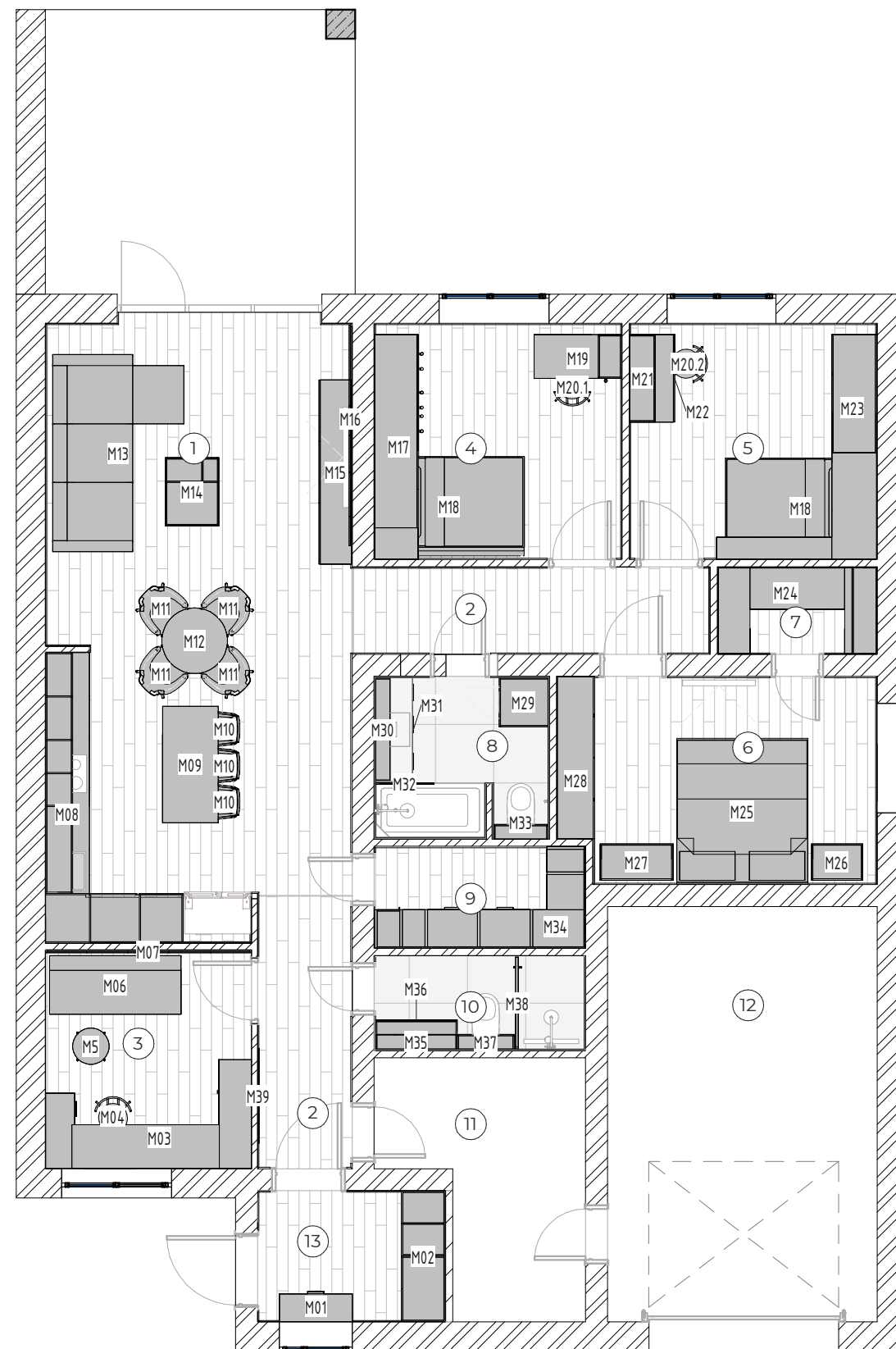
### Умовні позначення:

 Мурування з газобетонних блоків

 Номер приміщення за експлікацією




 Меблі та предмети інтер'єру

M0 Нумерація меблів та предметів інтер'єру












1. Загальні дані див арк. 01.
2. За відмітку  $\pm 0.000$  прийнята відмітка чистової поверхні підлоги.
3. Розглядати разом з арк. 15.01...16.13.
4. Узгодити зразки матеріалів з розробниками документації!
5. Перед замовлення матеріалів та елементів індивідуальних елементів інтер'єру зробити контрольні заміри приміщень!
6. Розгортки див. аркуш 13...14.04.

Специфікація меблів







№	Зображення	Найменування	К-ть, шт.	Посилання
M01		Комод для взуття	1	
M02		Шафа у прихожій. На замовлення	1	
M03		Стіл з шафою у кабінет. На замовлення	1	
M04		Крісло робоче. На вибір замовника	1	
M5		Журнальний стіл Ti-Table S	1	<a href="https://his.ua/ua/product/zhurnalnyy-stolik-ti-table-s">https://his.ua/ua/product/zhurnalnyy-stolik-ti-table-s</a>
M06		Диван. На замовлення Джерело: <a href="https://blanche.ua/product/esse/">https://blanche.ua/product/esse/</a> Диван. На вибір замовника	1	
M07		Дерев'яна панель на стіну. На замовлення	1	






Специфікація меблів

№	Зображення	Найменування	К-ть, шт.	Посилання
M08		Кухня. На замовлення	1	
M09		Острів. На замовлення	1	
M10		Стілець полубарний DLS ЗЕРО. Тканина 757-azzure	3	<a href="https://dls.ua/mebel-horeca/stul-zero/">https://dls.ua/mebel-horeca/stul-zero/</a>
M11		Стілець обідній "Пломбір". Тканина Fabric Lab Colt 17	4	<a href="https://oleksenko.com.ua/ru/product/stulya-dlya-kuhni/kuhonnij-stilets-plombir-obvyka-fabric-lab-colt-17/">https://oleksenko.com.ua/ru/product/stulya-dlya-kuhni/kuhonnij-stilets-plombir-obvyka-fabric-lab-colt-17/</a>
M12		Стіл розкладний Butler з масиву дерева довжина 900 мм чорного кольору	1	<a href="https://teksturahome.com.ua/stoly/stoly-obidni-derevo/tproduct/543020472-738229283891-stl-batler-z-masivu-dereva">https://teksturahome.com.ua/stoly/stoly-obidni-derevo/tproduct/543020472-738229283891-stl-batler-z-masivu-dereva</a>
M13		Диван Blanche ESSE	1	<a href="https://blanche.ua/product/esse/">https://blanche.ua/product/esse/</a>
M14		Кавовий стіл. На замовлення	1	
M15		Тумба під телевізором. На замовлення	1	
M16		Дерев'яна панель на стіну. На замовлення	1	








Специфікація меблів

№	Зображення	Найменування	К-ть, шт.	Посилання
M17		Шафа у дитячій. На замовлення	1	
M18		Ліжко дитяче Asti 1420x2120x910	2	<a href="https://woodsoft.ua/shop/asti/">https://woodsoft.ua/shop/asti/</a>
M19		Дитячий стіл з шафою. На замовлення	1	
M20.1		Крісло Astra new Velvet Рожевий (44513022)	1	<a href="https://kupistul.ua/ua/kreslo-astra-new-velvet/463132?gad_source=1&amp;gclid=CjwKCAiAyp-sBhBSEiwAWWzTniKghyiFPTsd8yqZCPwokgal2_EHgUIt8LrWpBw8C-Z47eX9BuTOlhoCBVYQAvD_BwE">https://kupistul.ua/ua/kreslo-astra-new-velvet/463132?gad_source=1&amp;gclid=CjwKCAiAyp-sBhBSEiwAWWzTniKghyiFPTsd8yqZCPwokgal2_EHgUIt8LrWpBw8C-Z47eX9BuTOlhoCBVYQAvD_BwE</a>
M20.2		Крісло Astra new Velvet Темно-зелений (44463132)	1	<a href="https://kupistul.ua/ua/kreslo-astra-new-velvet/463132?gad_source=1&amp;gclid=CjwKCAiAyp-sBhBSEiwAWWzTniKghyiFPTsd8yqZCPwokgal2_EHgUIt8LrWpBw8C-Z47eX9BuTOlhoCBVYQAvD_BwE">https://kupistul.ua/ua/kreslo-astra-new-velvet/463132?gad_source=1&amp;gclid=CjwKCAiAyp-sBhBSEiwAWWzTniKghyiFPTsd8yqZCPwokgal2_EHgUIt8LrWpBw8C-Z47eX9BuTOlhoCBVYQAvD_BwE</a>
M21		Шафа у дитячій. На замовлення	1	

Специфікація меблів

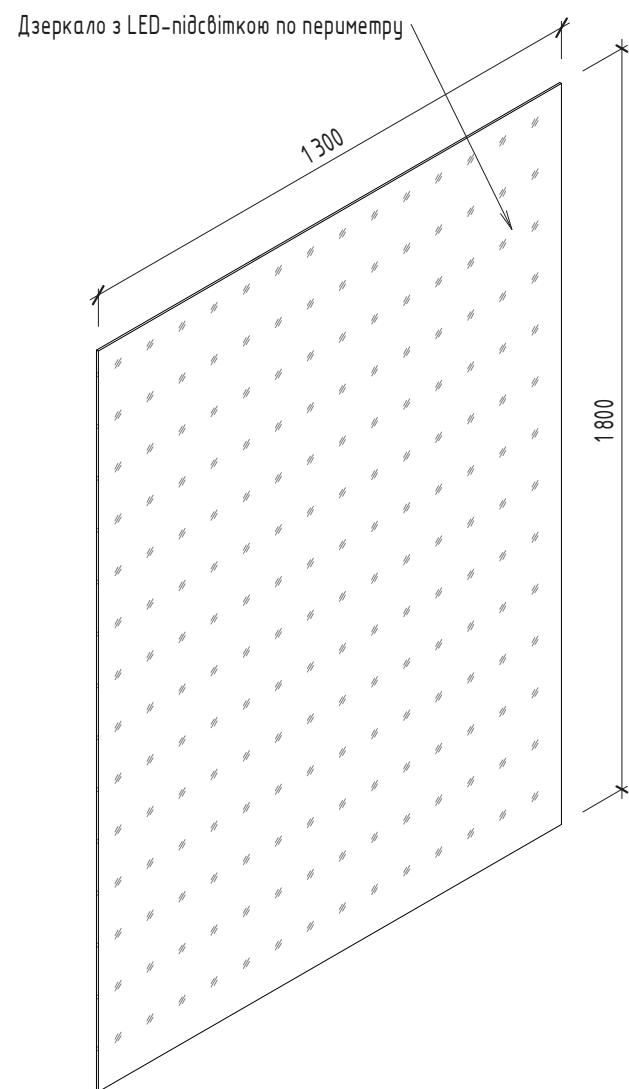
№	Зображення	Найменування	К-ть, шт.	Посилання
M22		Письмовий стіл. На замовлення	1	
M23		Шафа у дитячій. На замовлення	1	
M24		Шафа в гардероб. На замовлення	1	
M25		Ліжко Interia Ruta. 2120x1830x950мм	1	<a href="https://interia.com.ua/ru/krovati/ruta/">https://interia.com.ua/ru/krovati/ruta/</a>
M26		Приліжкова тумба. На замовлення	1	

Специфікація меблів

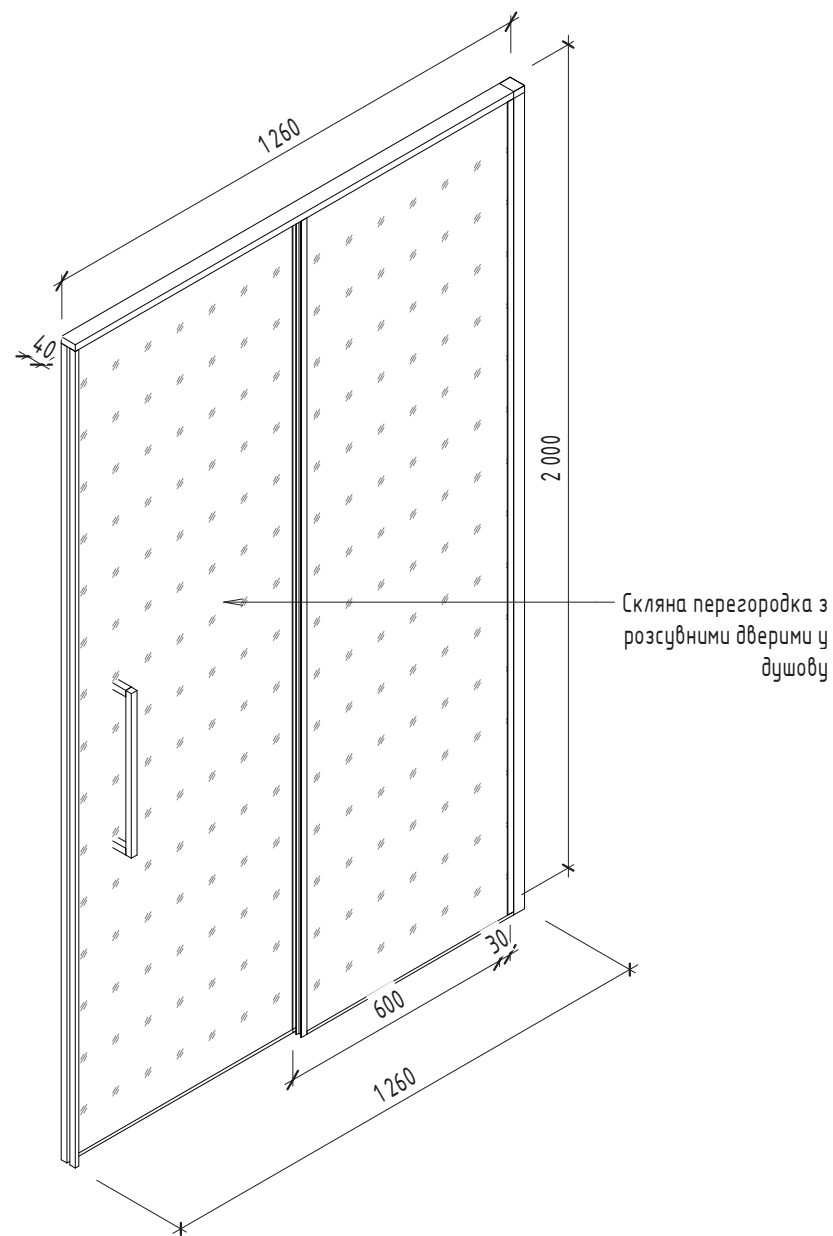
№	Зображення	Найменування	К-ть, шт.	Посилання
M27		Приліжкова тумба. На замовлення	1	
M28		Шафа у спальні. На замовлення	1	
M29		Шафа у санвузлі. На замовлення	1	
M30		Шафа у санвузлі. На замовлення	1	
M31		Тумба у санвузлі з раковиною зі штучного каменю. На замовлення	1	
M32		Скляна перегородка у санвузлі. На замовлення	1	
M33		Шафа над інсталяцією у санвузлі. На замовлення	1	

Специфікація меблів

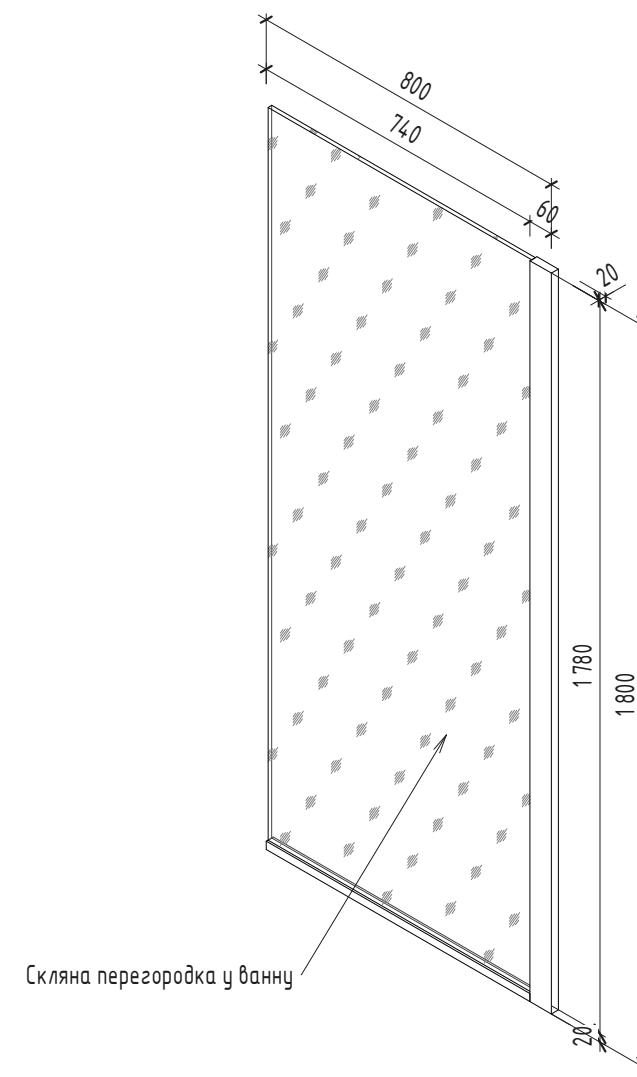
№	Зображення	Найменування	К-ть, шт.	Посилання
M34		Шафа у комору. На замовлення	1	
M35		Шафа у санвузлі. На замовлення	1	
M36		Тумба у санвузлі з раковиною зі штучного каменю. На замовлення	1	
M37		Шафа над інсталяцією у санвузлі. На замовлення	1	
M38		Скляна перегородка у санвузлі. На замовлення	1	
M39		Дзеркало у коридорі. На замовлення	1	<a href="https://viyar.ua/ua/">https://viyar.ua/ua/</a>



M39

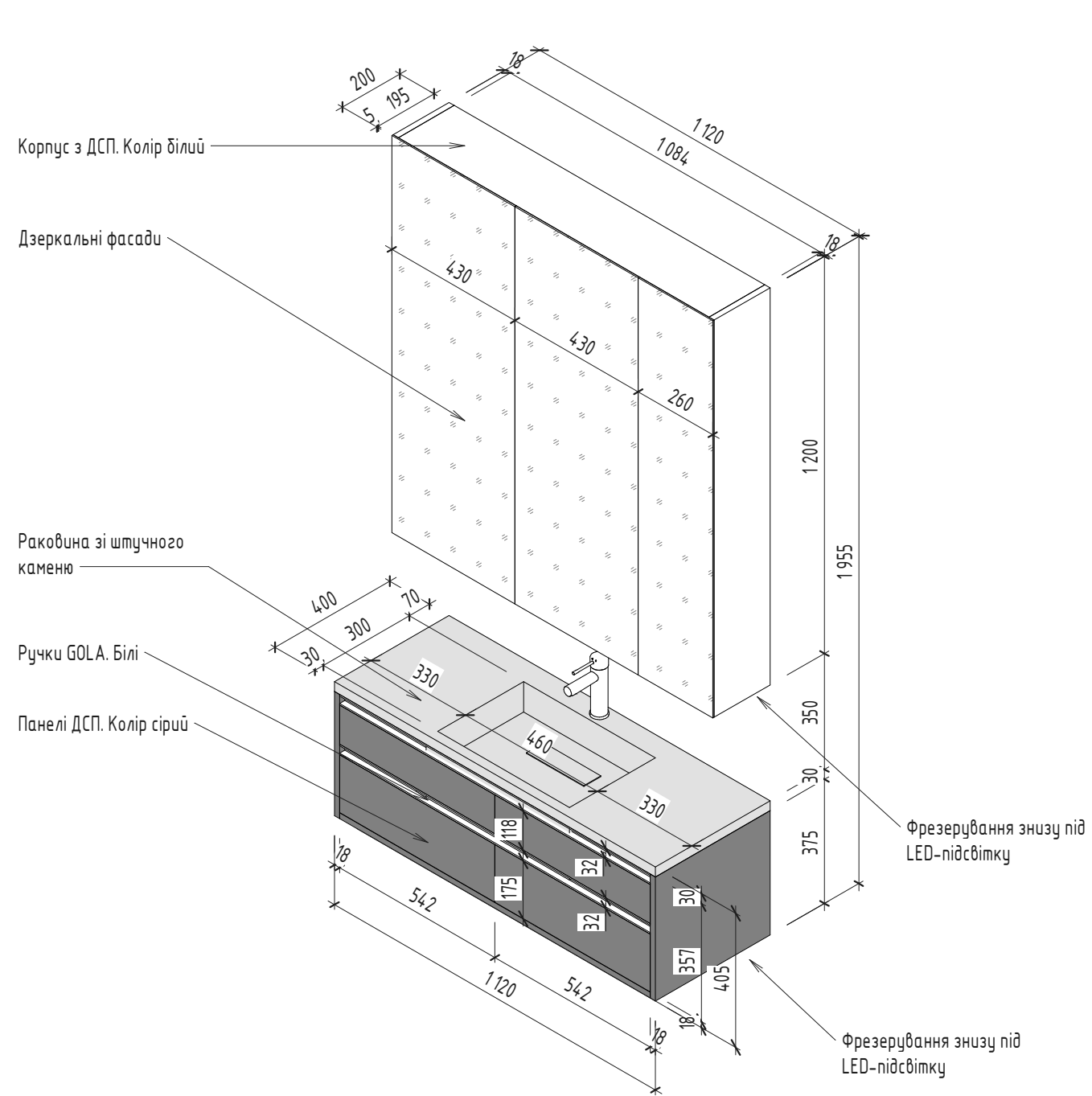


M38

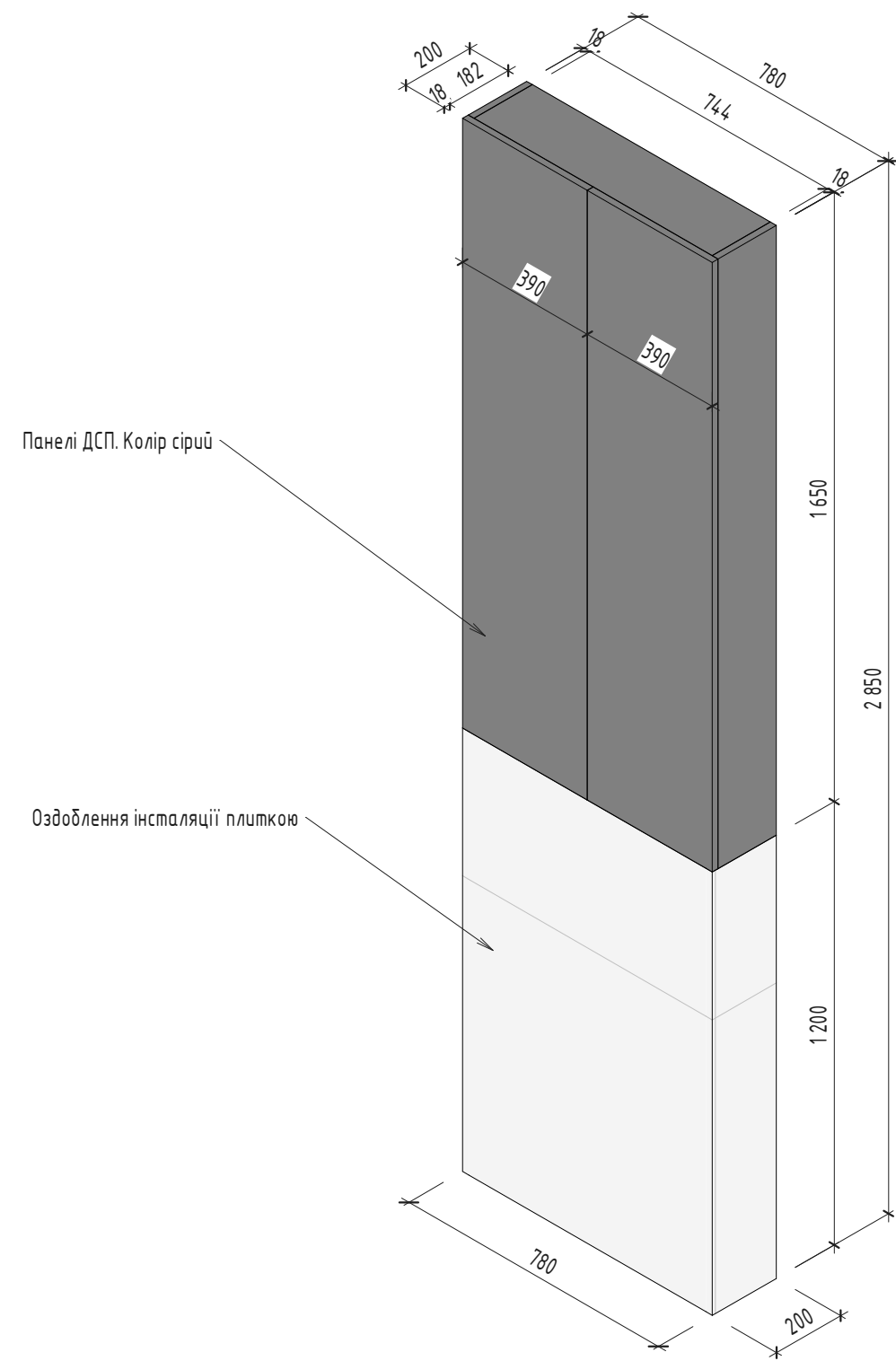


M32

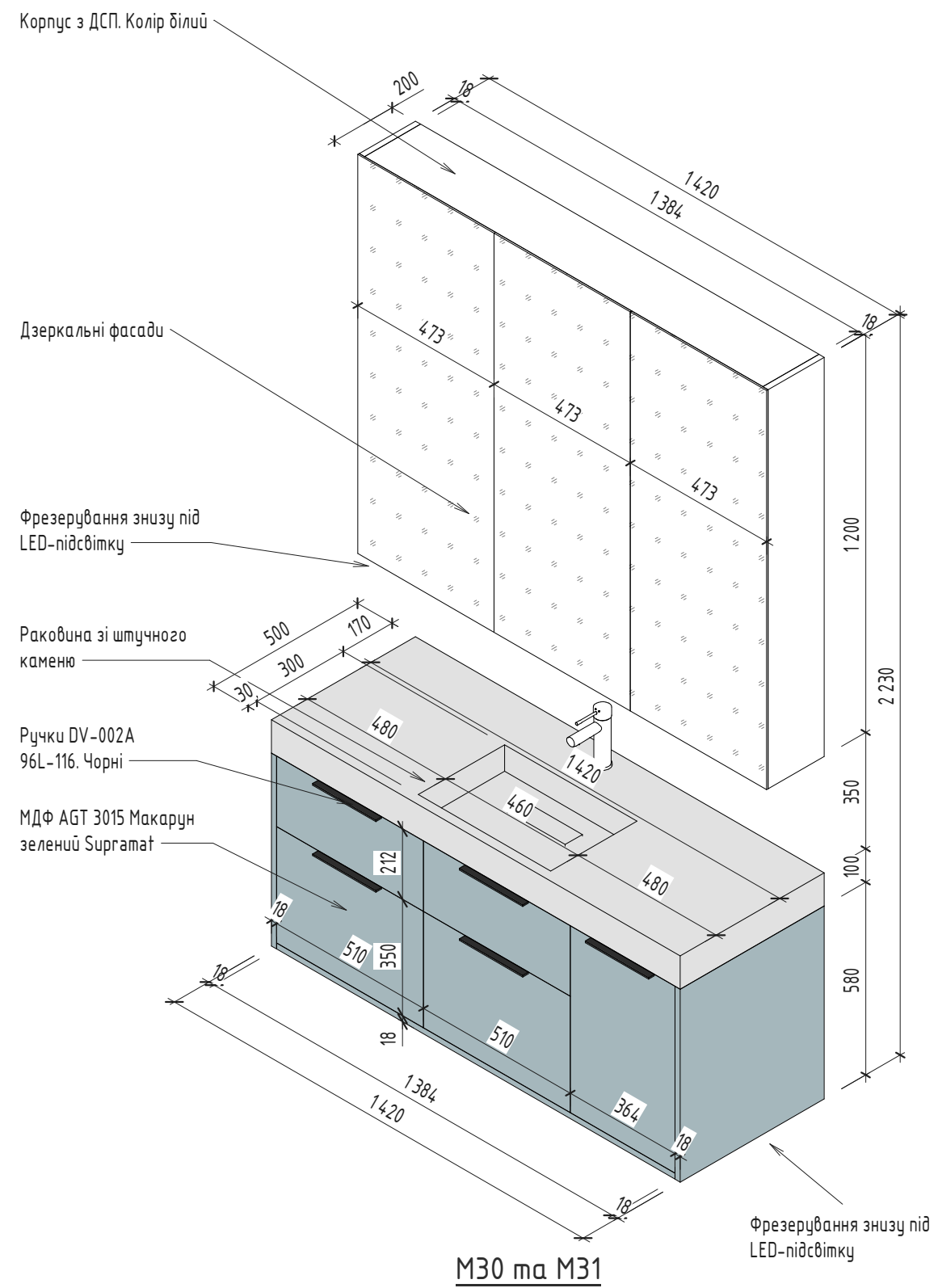
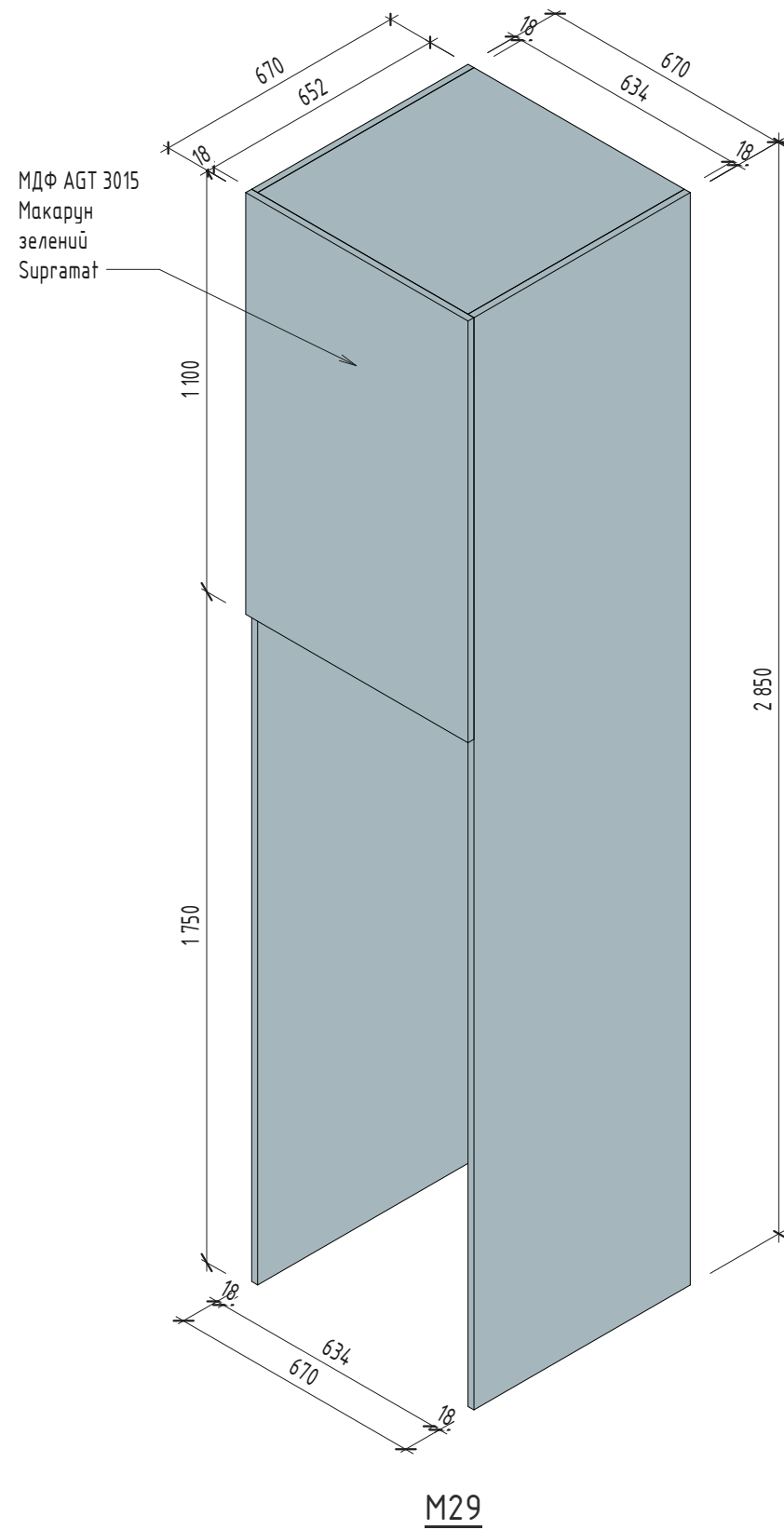
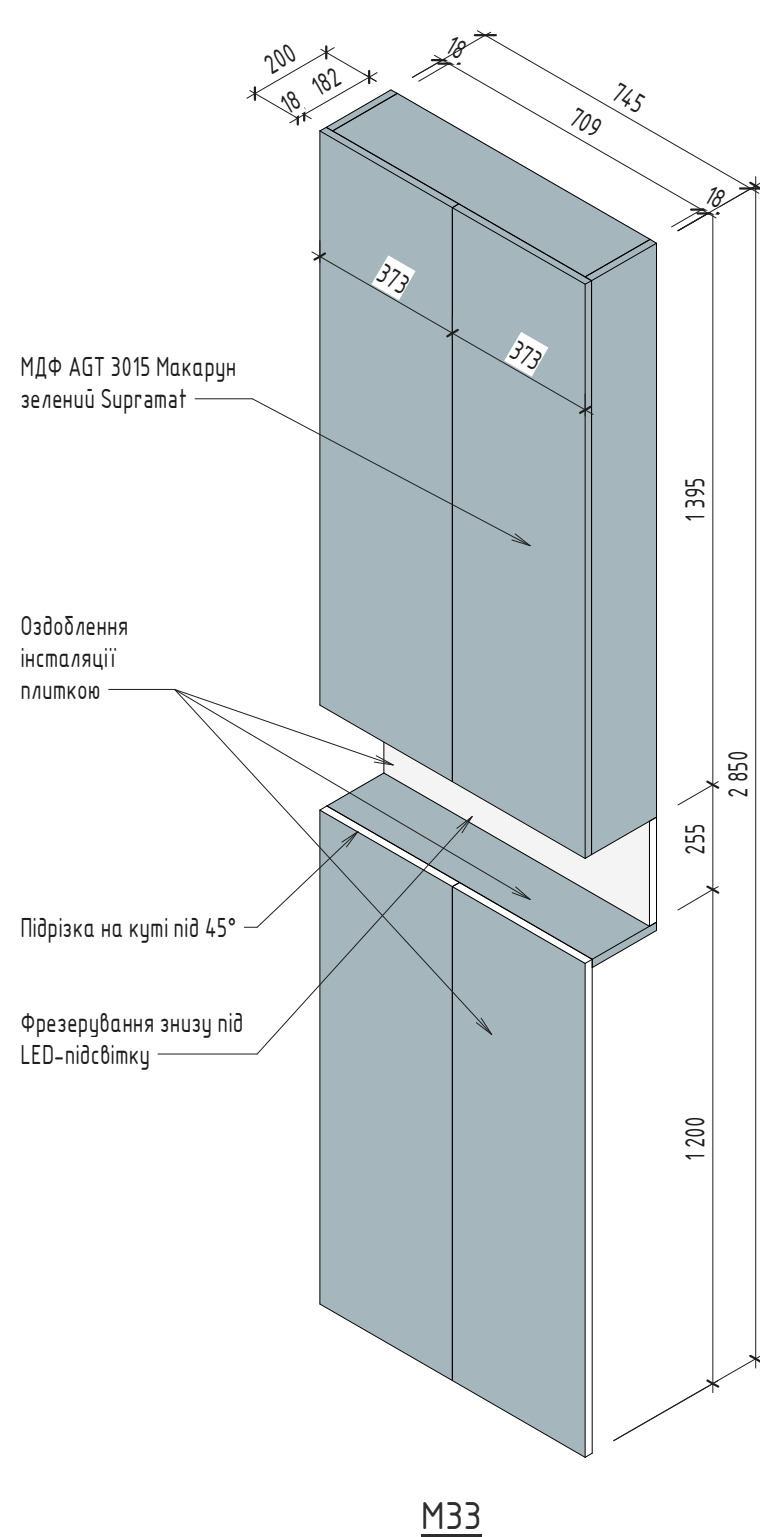
1. Загальні дані див арк. 01.
2. За відмітку  $\pm 0.000$  прийнята відмітка чистової поверхні підлоги.
3. Розглядати разом з арк. 15.01...17.16.
4. Узгодити зразки матеріалів з розробниками документації!
5. Перед замовлення матеріалів та елементів індивідуальних елементів інтер'єру зробити контрольні заміри приміщень!
6. Розгортки див. аркуш 13...14.04.
7. Узгодити наповнення з замовником!



**M35 та M36**

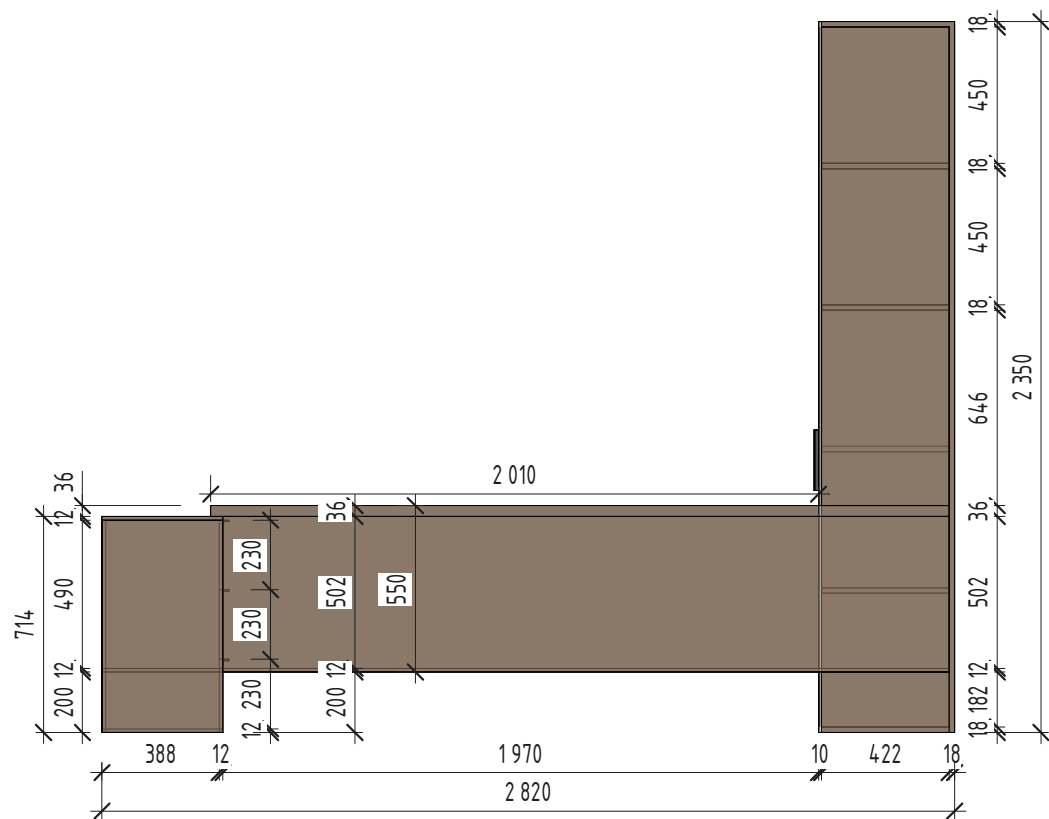


1. Загальні дані див арк. 01.
2. За відмітку  $\pm 0.000$  прийнята відмітка чистової поверхні підлоги.
3. Розглядати разом з арк. 15.01...17.16.
4. Узгодити зразки матеріалів з розробниками документації!
5. Перед замовлення матеріалів та елементів індивідуальних елементів інтер'єру зробити контрольні заміри приміщень!
6. Розгортки див. аркуш 13...14.04.
7. Узгодити наповнення з замовником!

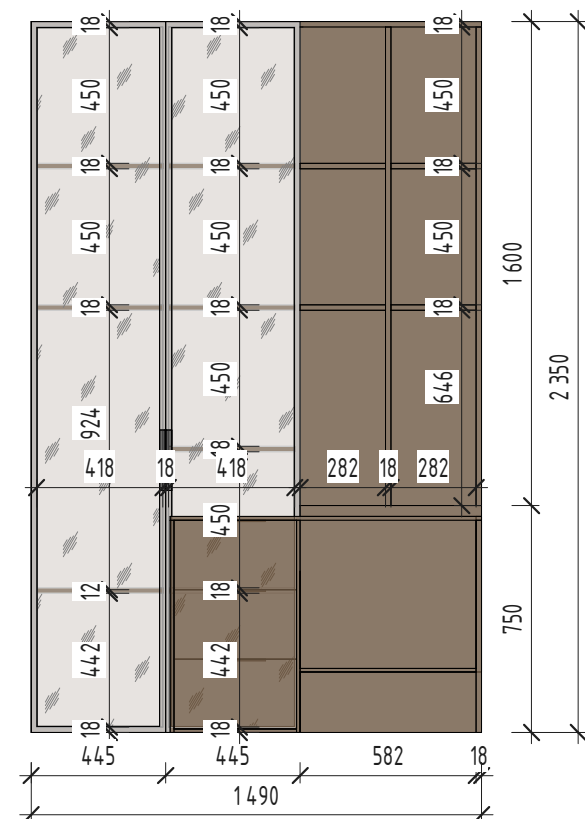


1. Загальні дані див арк. 01.
2. За відмітку  $\pm 0.000$  прийнята відмітка чистової поверхні підлоги.
3. Розглядати разом з арк. 15.01...17.16.
4. Узгодити зразки матеріалів з розробниками документації!
5. Перед замовлення матеріалів та елементів індивідуальних елементів інтер'єру зробити контрольні заміри приміщень!
6. Розгортки див. аркуш 13...14.04.
7. Узгодити наповнення з замовником!

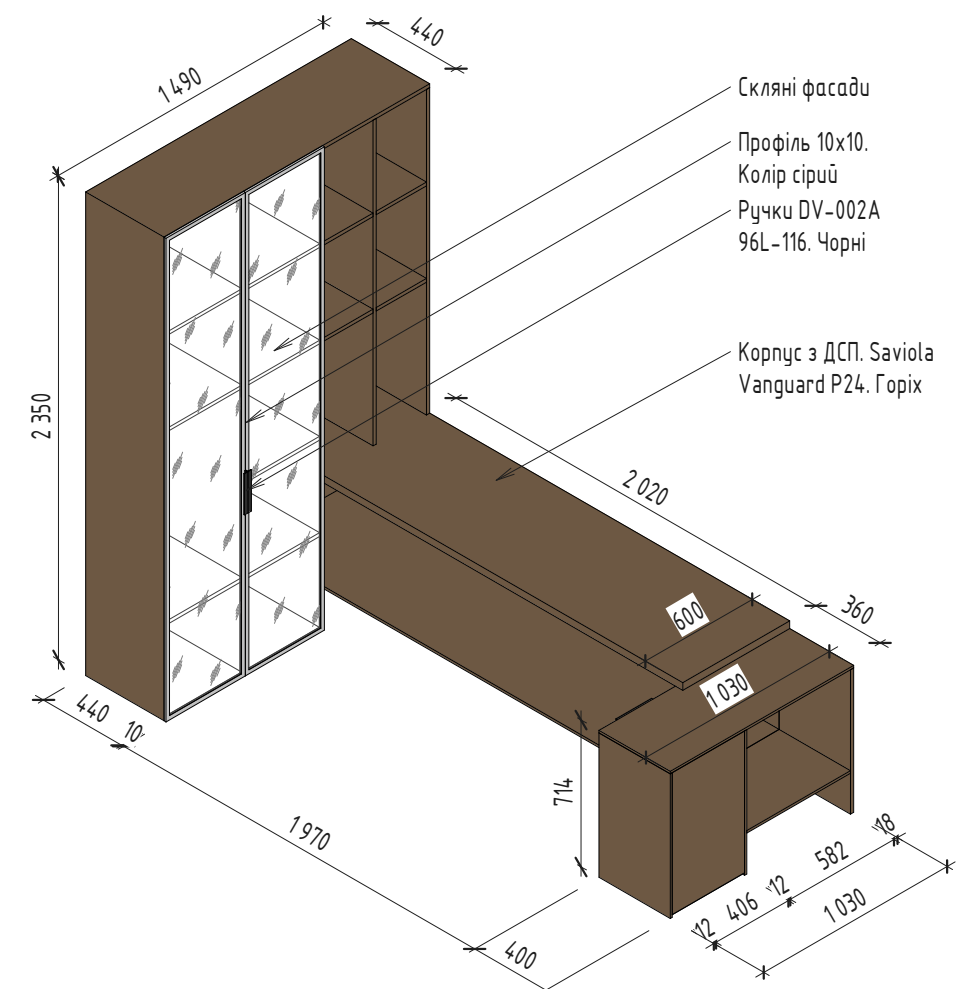




Вигляд спереду

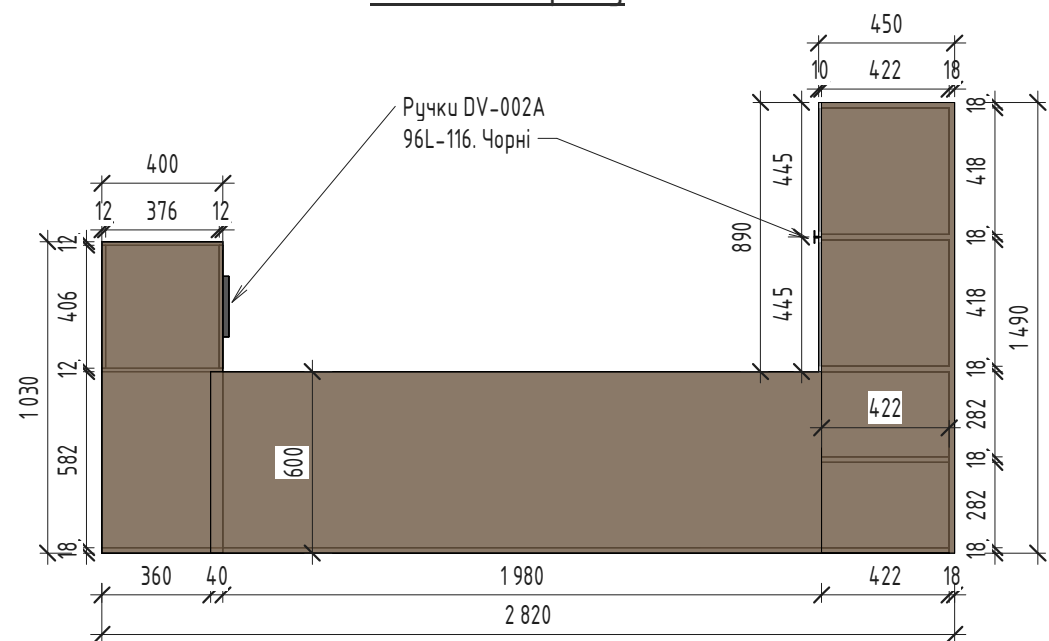


Вигляд збоку



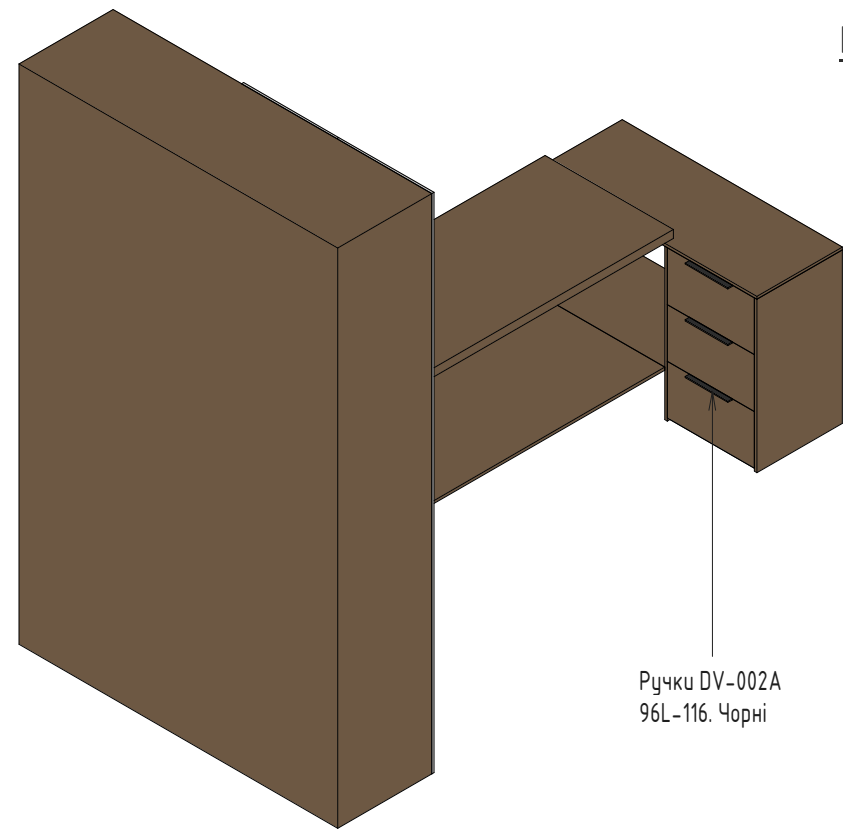
M03

Скляні фасади  
 Профіль 10x10.  
 Колір сірий  
 Ручки DV-002A  
 96L-116. Чорні  
 Корпус з ДСП. Saviola  
 Vanguard P24. Горіх



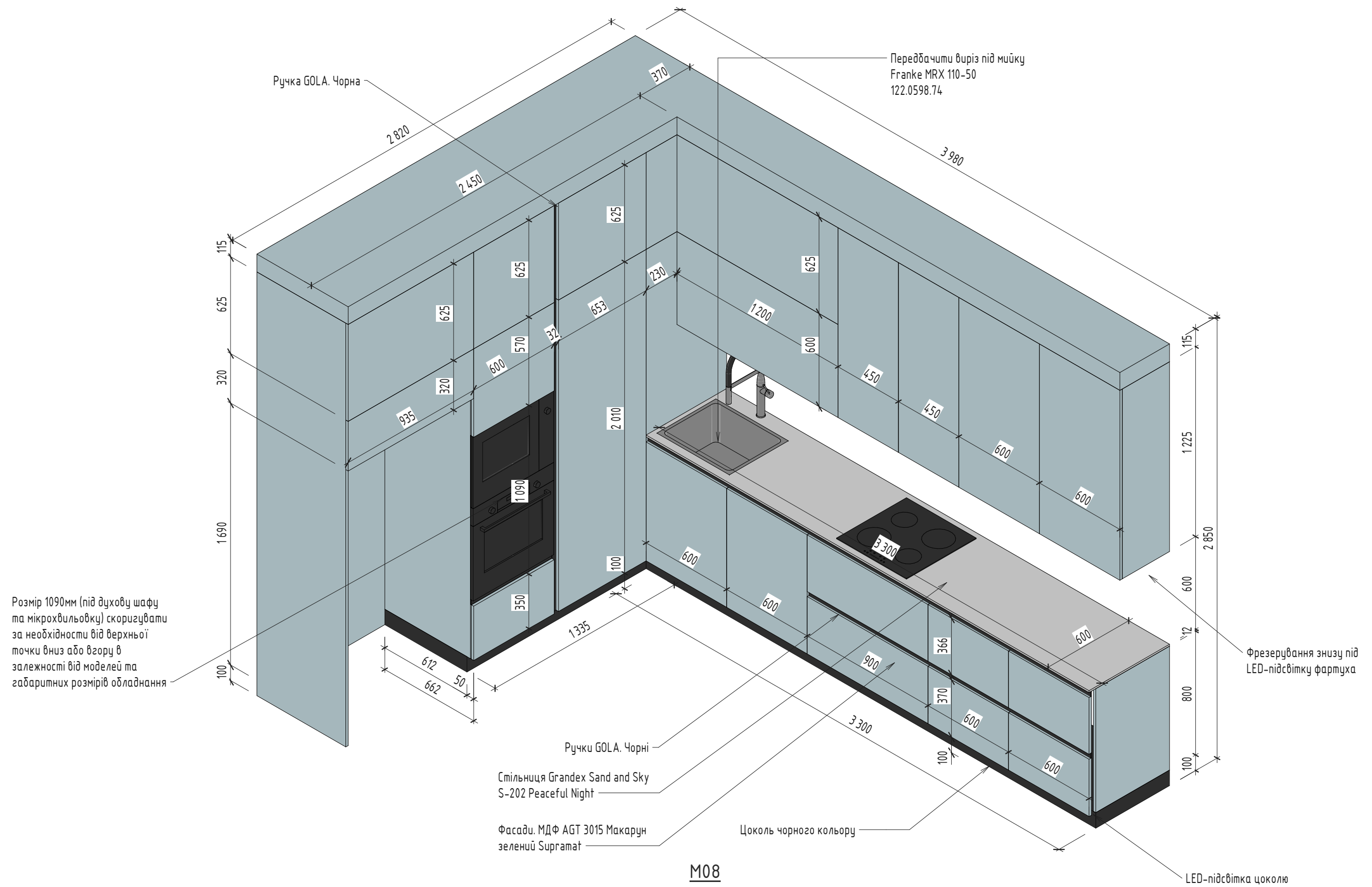
Вигляд зверху

Ручки DV-002A  
 96L-116. Чорні

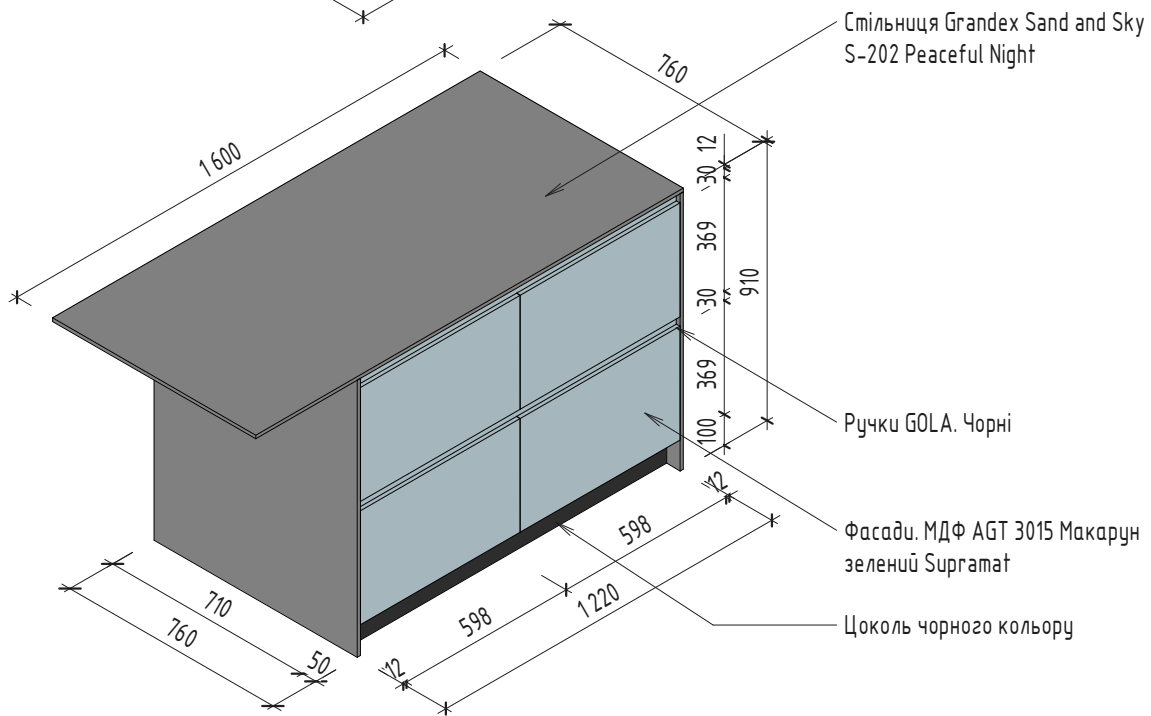
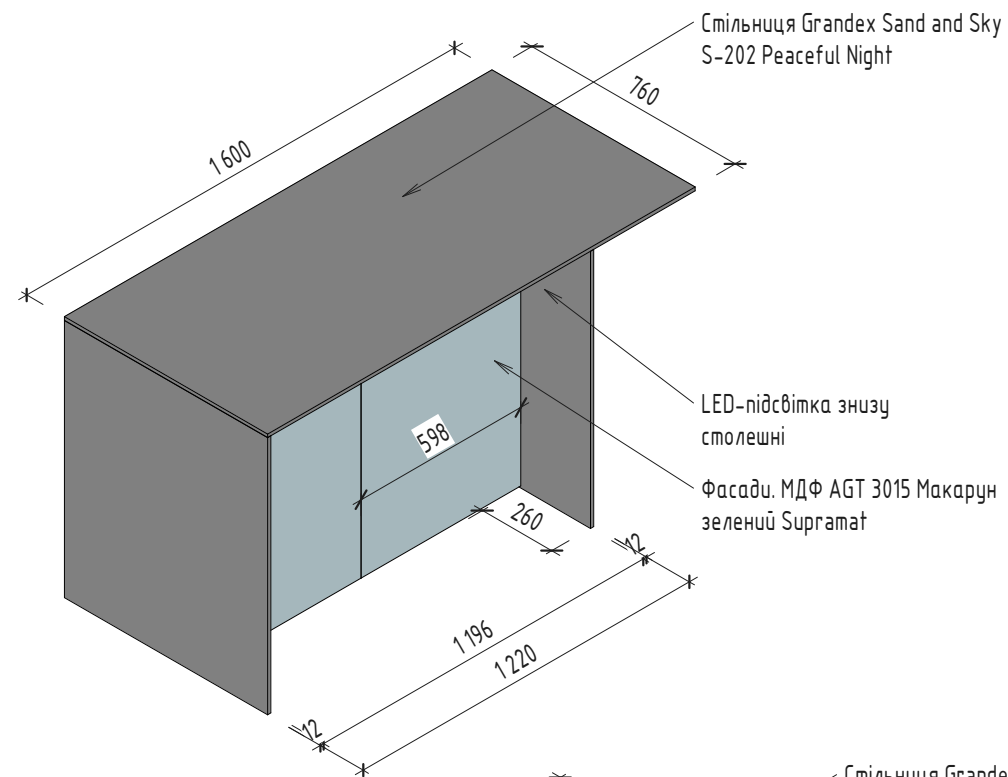


Ручки DV-002A  
 96L-116. Чорні

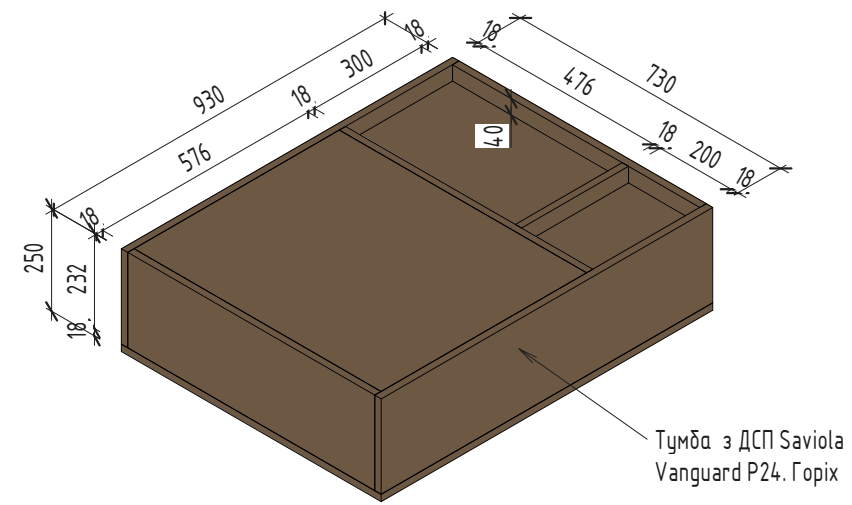
1. Загальні дані див арк. 01.
2. За відмітку  $\pm 0.000$  прийнята відмітка чистової поверхні підлоги.
3. Розглядати разом з арк. 15.01...17.16.
4. Узгодити зразки матеріалів з розробниками документації!
5. Перед замовлення матеріалів та елементів індивідуальних елементів інтер'єру зробити контрольні заміри приміщень!
6. Розгортки див. аркуш 13...14.04.
7. Узгодити наповнення з замовником!



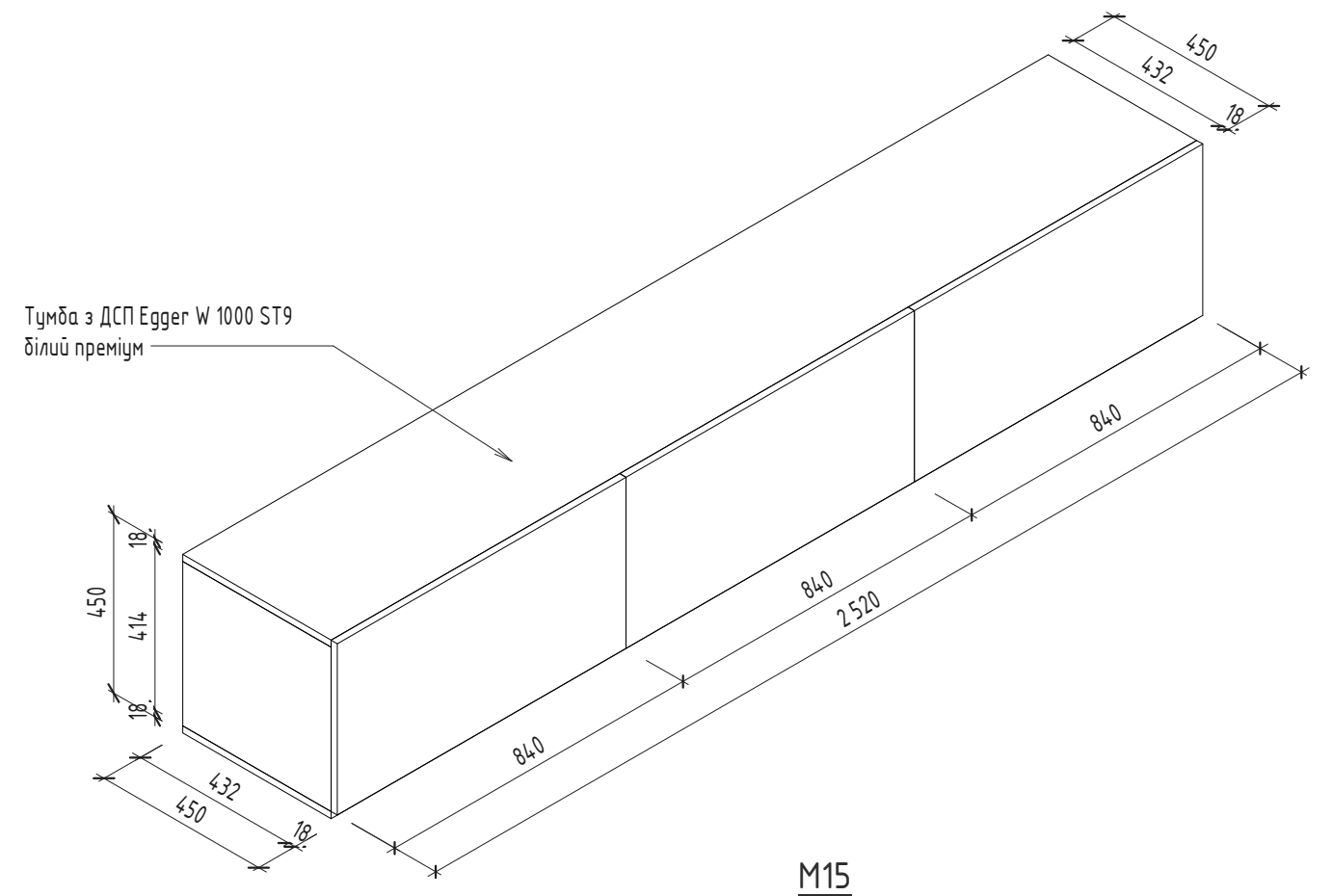
1. Загальні дані див арк. 01.
2. За відмітку  $\pm 0.000$  прийнята відмітка чистової поверхні підлоги.
3. Розглядати разом з арк. 15.01...17.16.
4. Узгодити зразки матеріалів з розробниками документації!
5. Перед замовлення матеріалів та елементів індивідуальних елементів інтер'єру зробити контрольні заміри приміщень!
6. Розгортки див. аркуш 13...14.04.
7. Узгодити наповнення з замовником!



**M09**

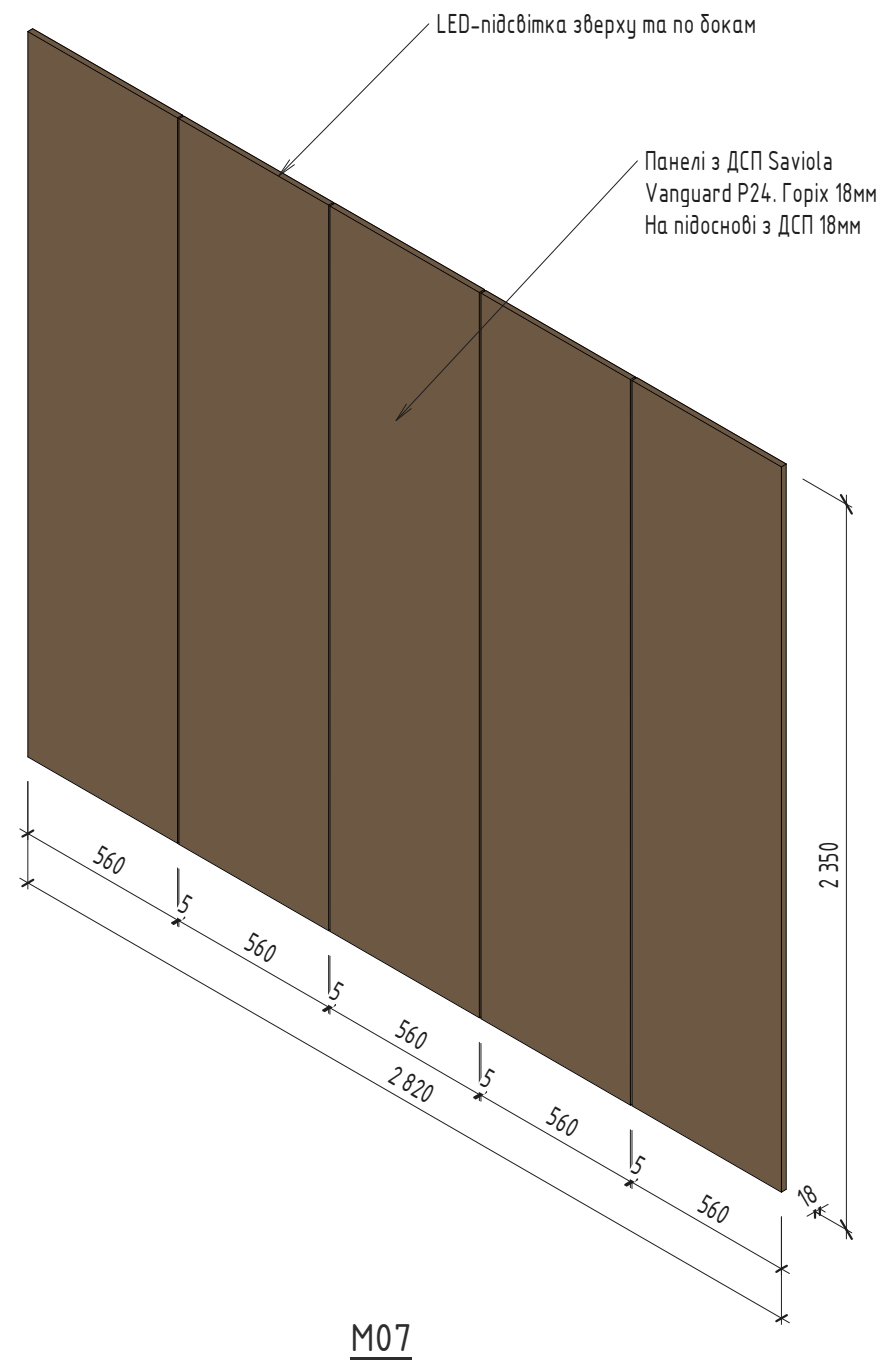


**M14**

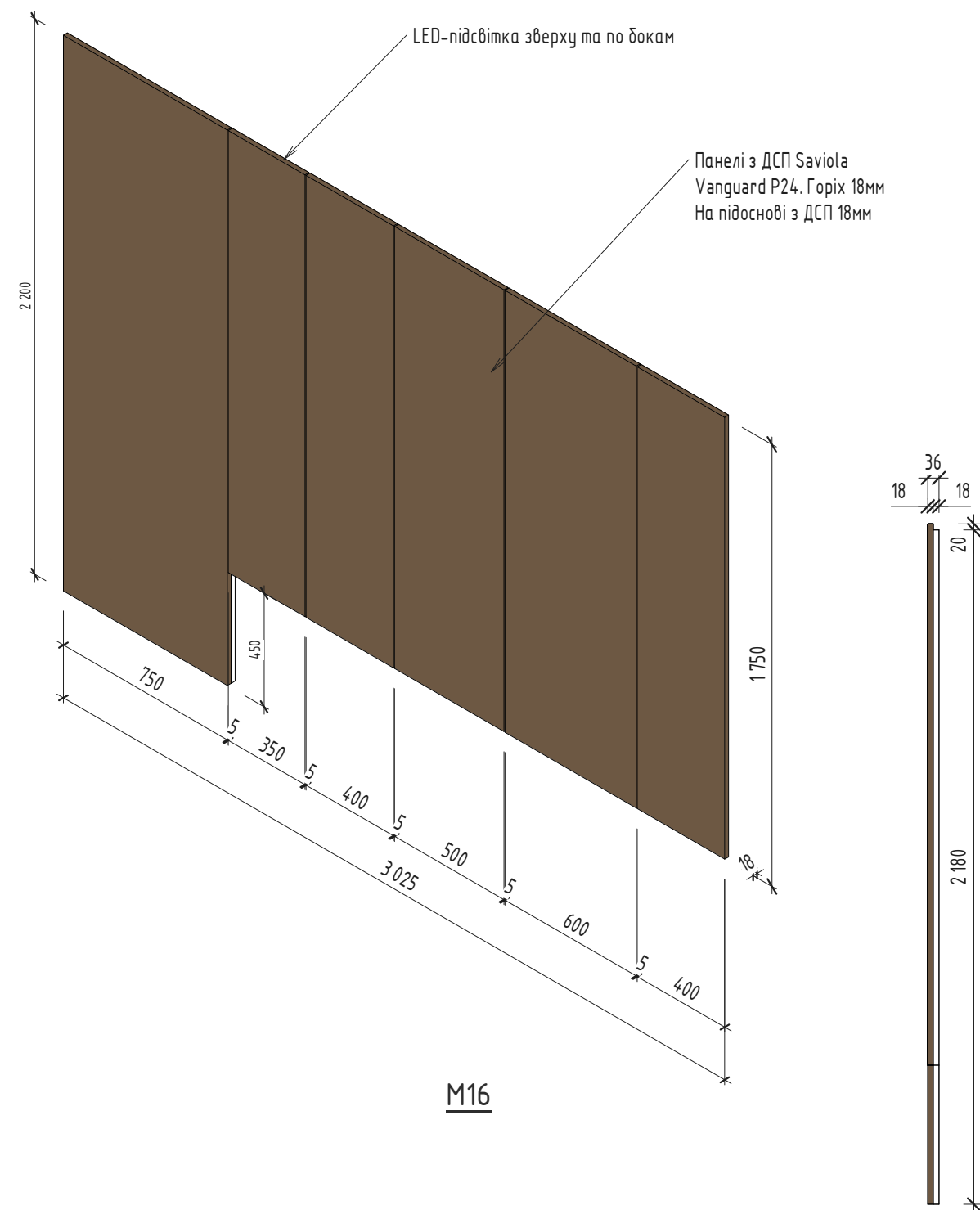


**M15**

1. Загальні дані див арк. 01.
2. За відмітку  $\pm 0.000$  прийнята відмітка чистової поверхні підлоги.
3. Розглядати разом з арк. 15.01...17.16.
4. Узгодити зразки матеріалів з розробниками документації!
5. Перед замовлення матеріалів та елементів індивідуальних елементів інтер'єру зробити контрольні заміри приміщень!
6. Розгортки див. аркуш 13...14.04.
7. Узгодити наповнення з замовником!

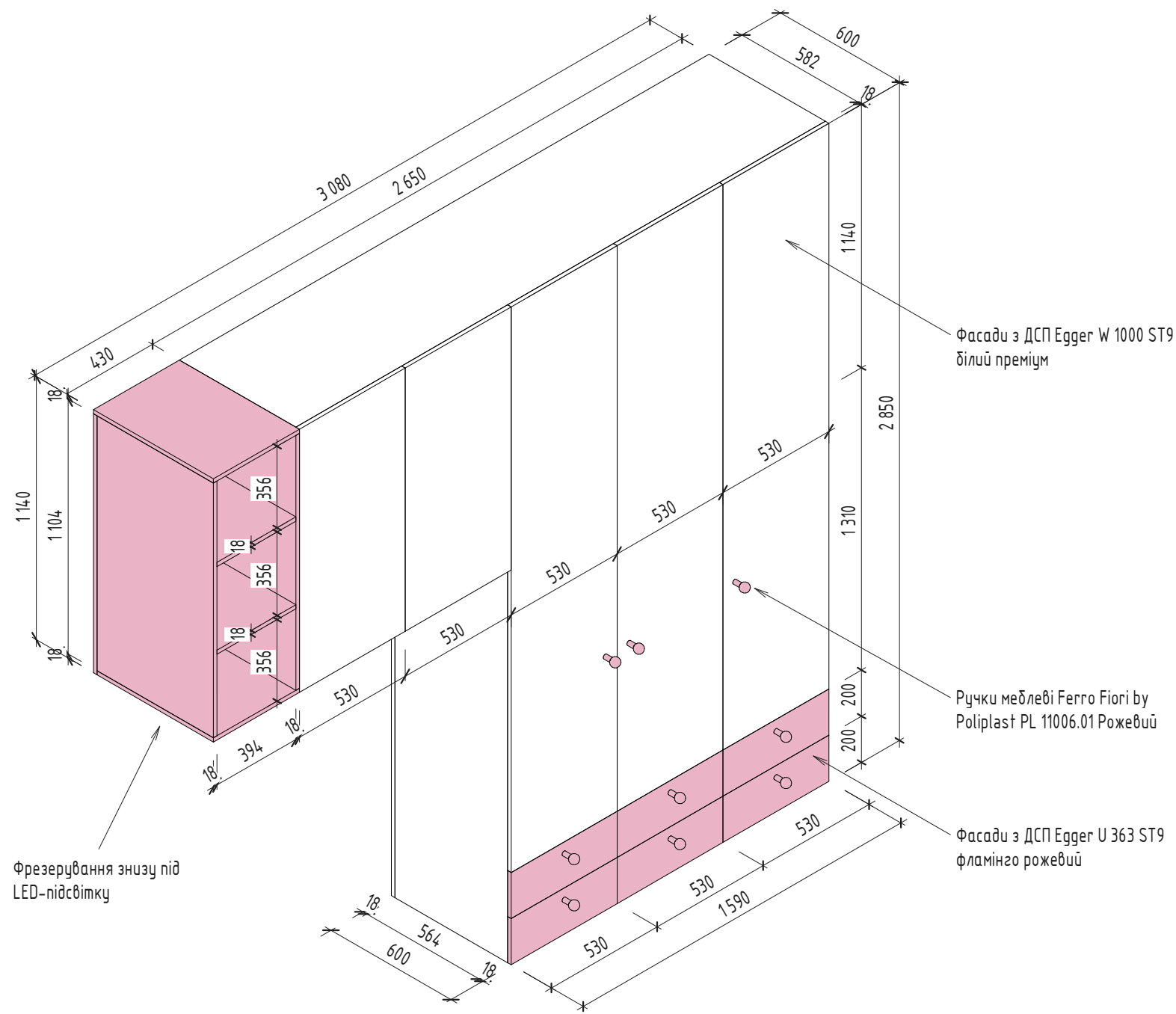


Вигляд збоку

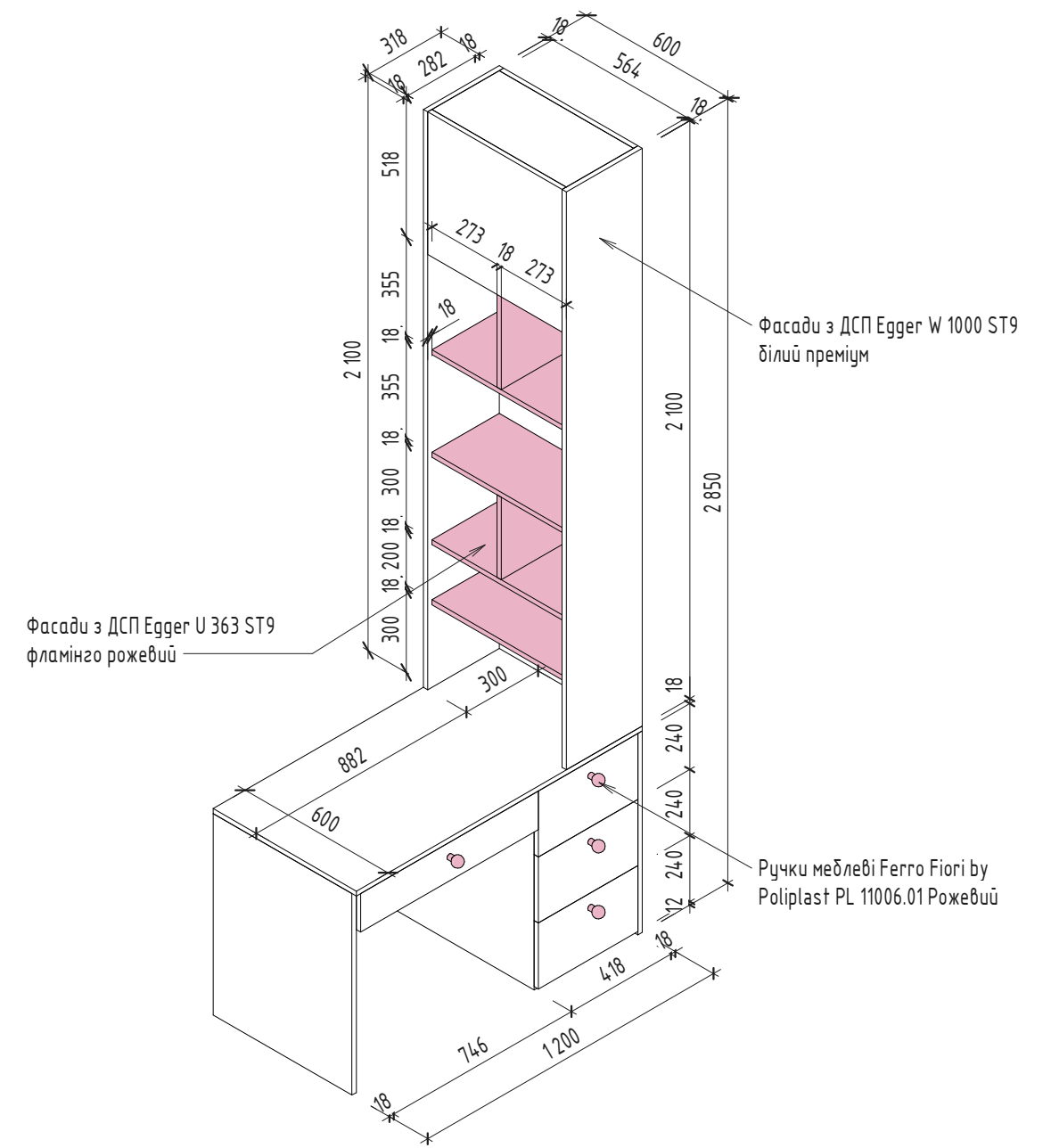


Вигляд збоку

1. Загальні дані див арк. 01.
2. За відмітку  $\pm 0.000$  прийнята відмітка чистової поверхні підлоги.
3. Розглядати разом з арк. 15.01...17.16.
4. Узгодити зразки матеріалів з розробниками документації!
5. Перед замовлення матеріалів та елементів індивідуальних елементів інтер'єру зробити контрольні заміри приміщень!
6. Розгортки див. аркуш 13...14.04.
7. Узгодити наповнення з замовником!

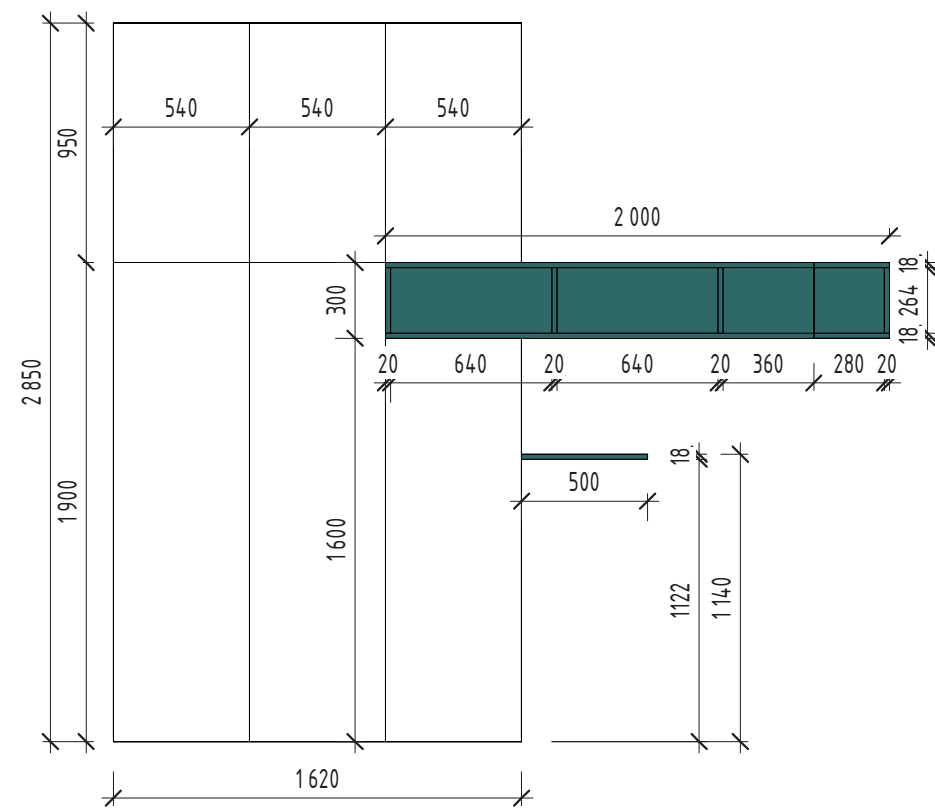


M17

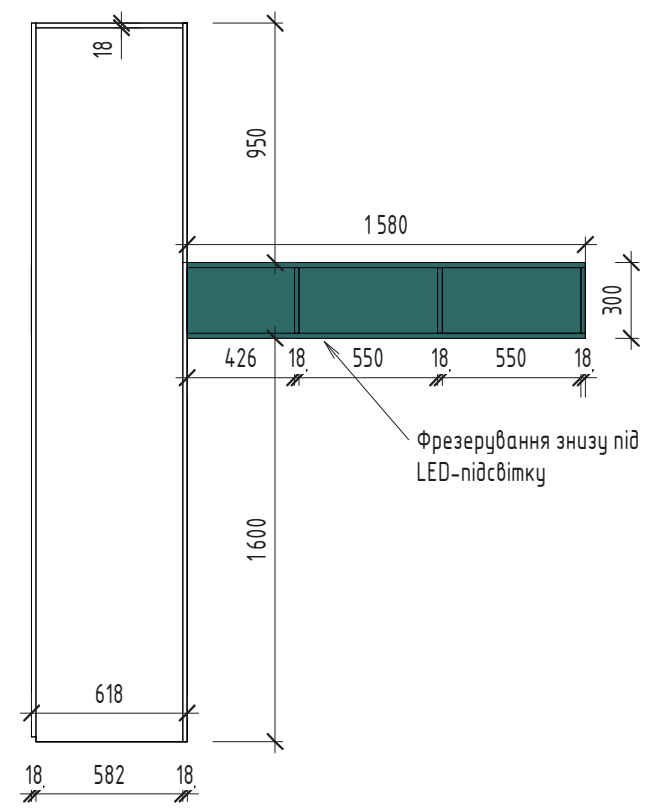


M19

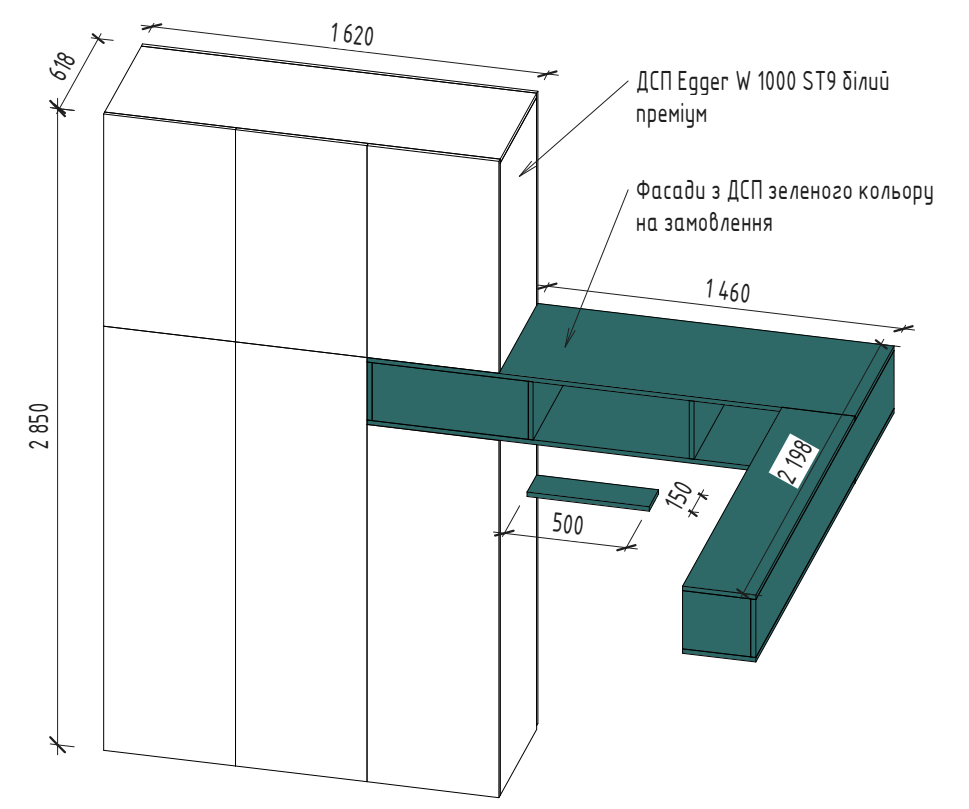
1. Загальні дані див арк. 01.
2. За відмітку  $\pm 0.000$  прийнята відмітка чистової поверхні підлоги.
3. Розглядати разом з арк. 15.01...17.16.
4. Узгодити зразки матеріалів з розробниками документації!
5. Перед замовлення матеріалів та елементів індивідуальних елементів інтер'єру зробити контрольні заміри приміщень!
6. Розгортки див. аркуш 13...14.04.
7. Узгодити наповнення з замовником!



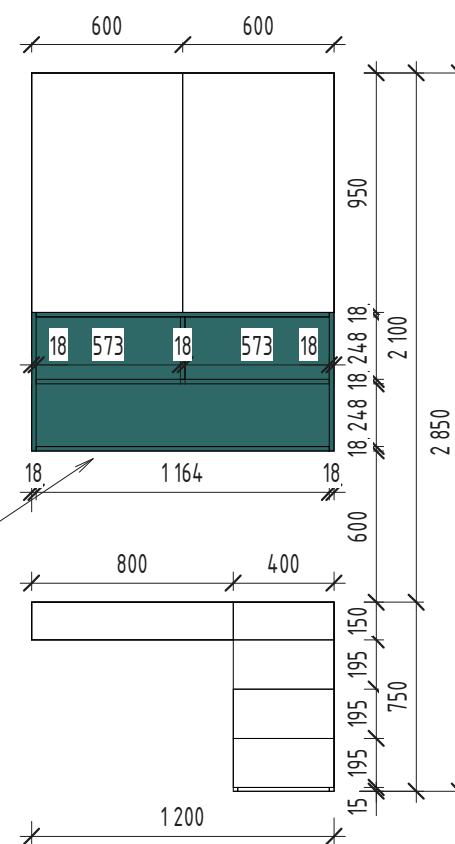
Вигляд спереду



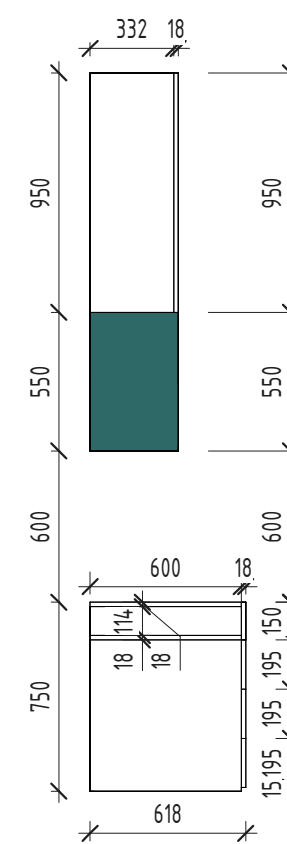
Вигляд збоку



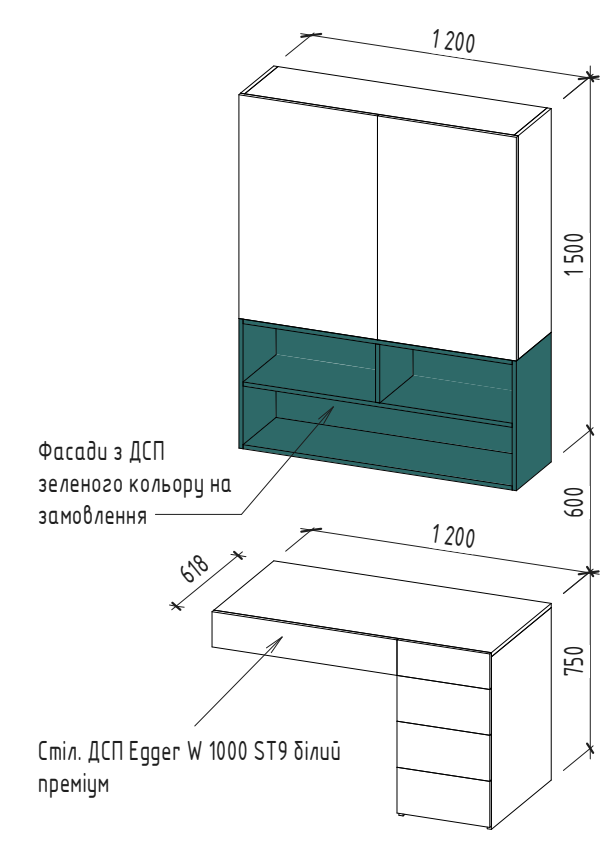
M23



Вигляд спереду

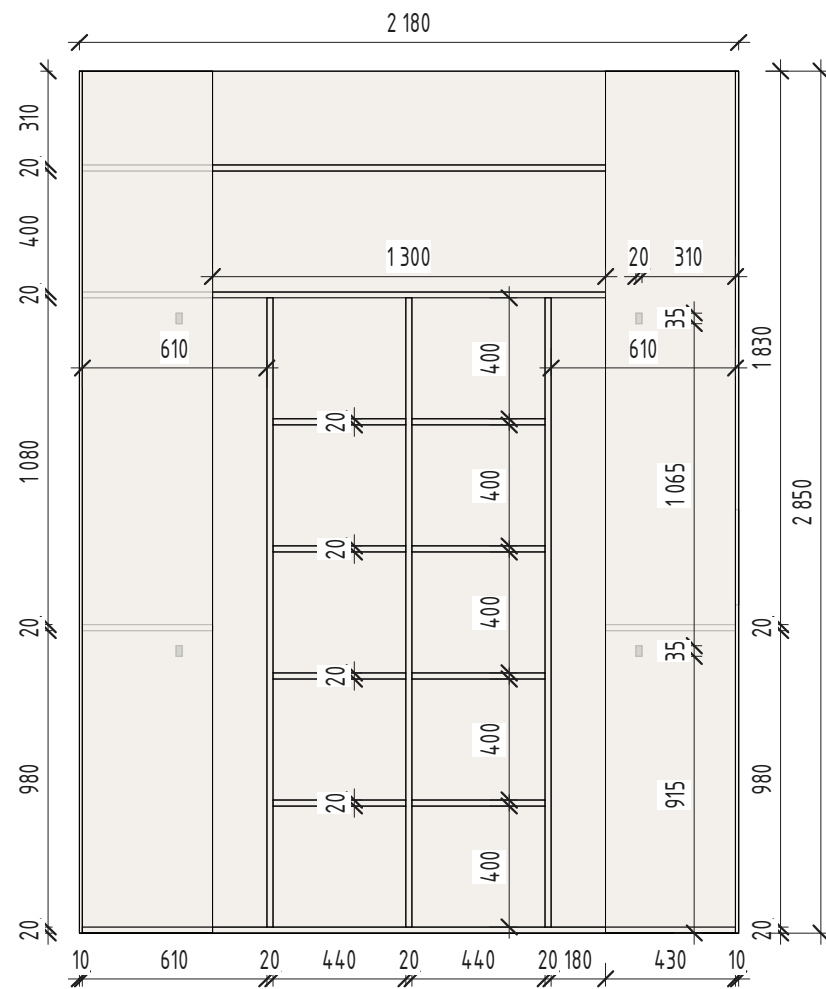


Вигляд збоку

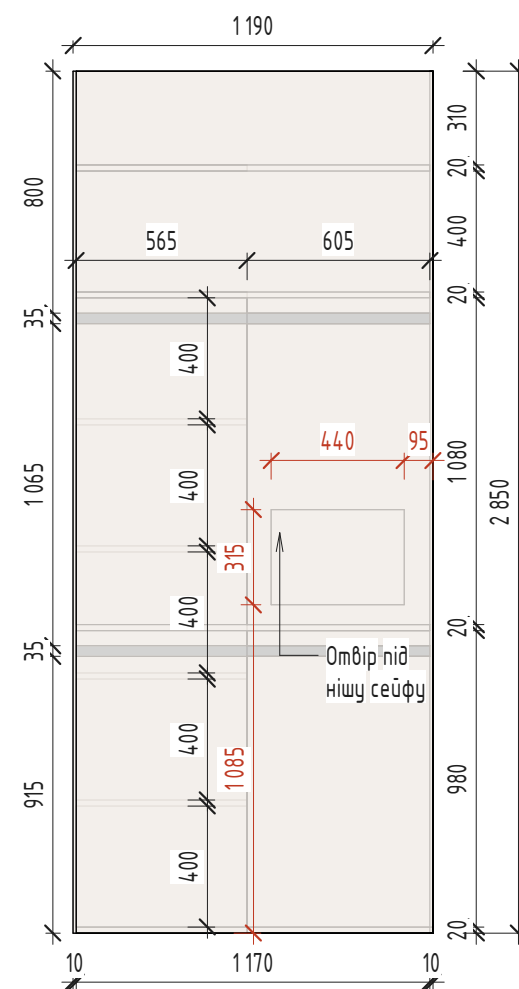


M21 та M22

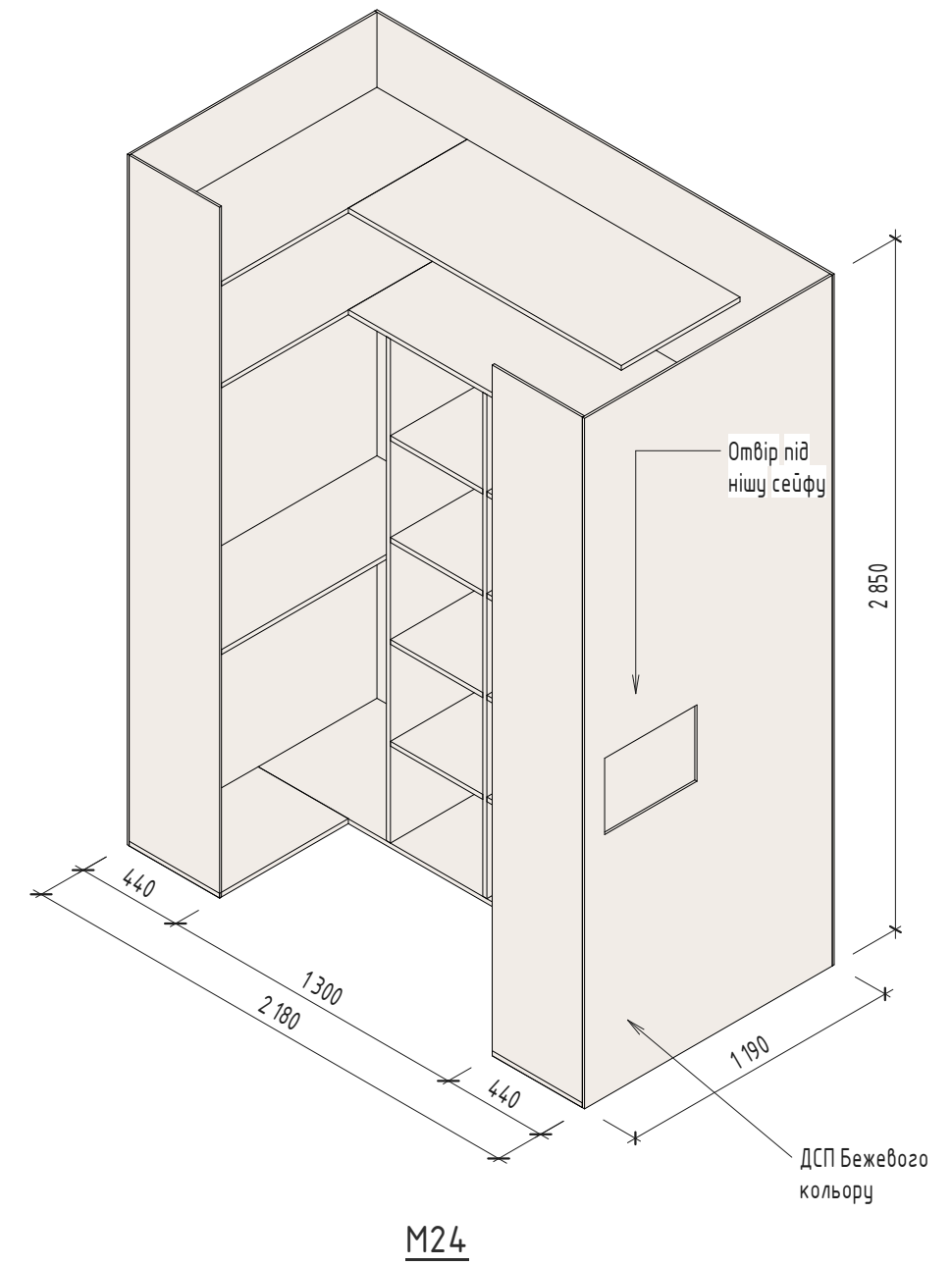
1. Загальні дані див арк. 01.
2. За відмітку  $\pm 0.000$  прийнята відмітка чистової поверхні підлоги.
3. Розглядати разом з арк. 15.01...17.16.
4. Узгодити зразки матеріалів з розробниками документації!
5. Перед замовлення матеріалів та елементів індивідуальних елементів інтер'єру зробити контрольні заміри приміщень!
6. Розгортки див. аркуш 13...14.04.
7. Узгодити наповнення з замовником!



Вигляд спереду

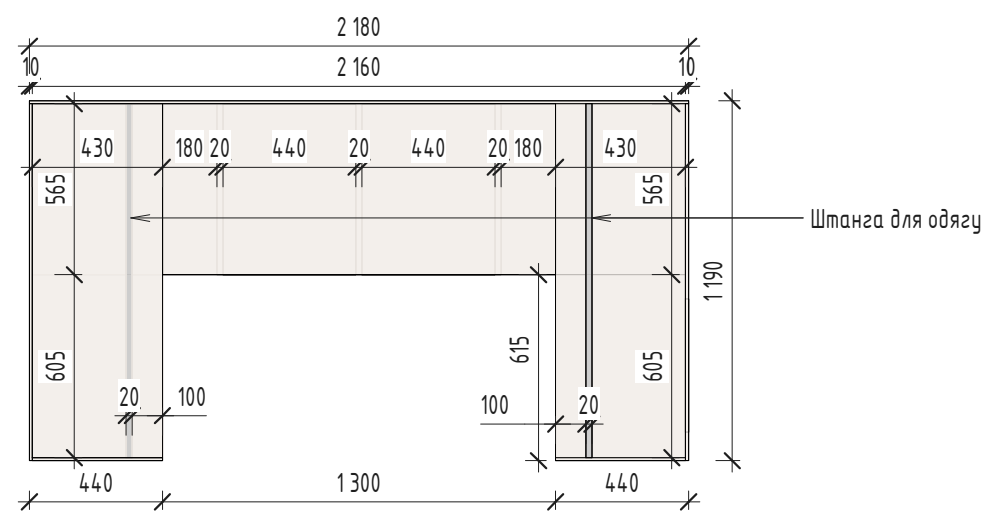


Вигляд збоку



М24

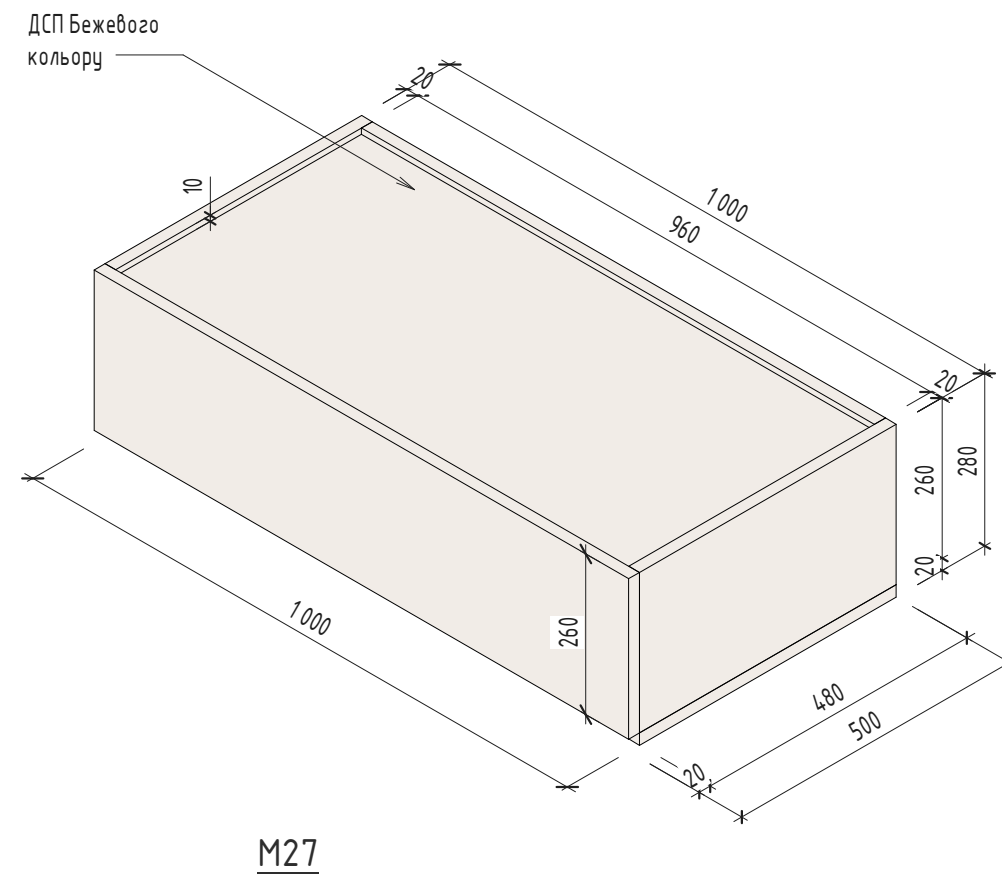
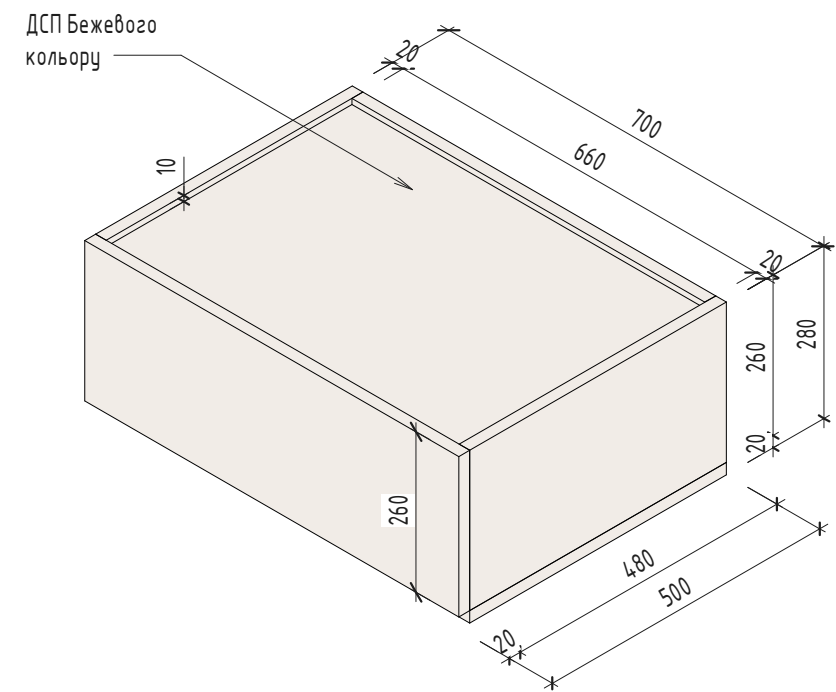
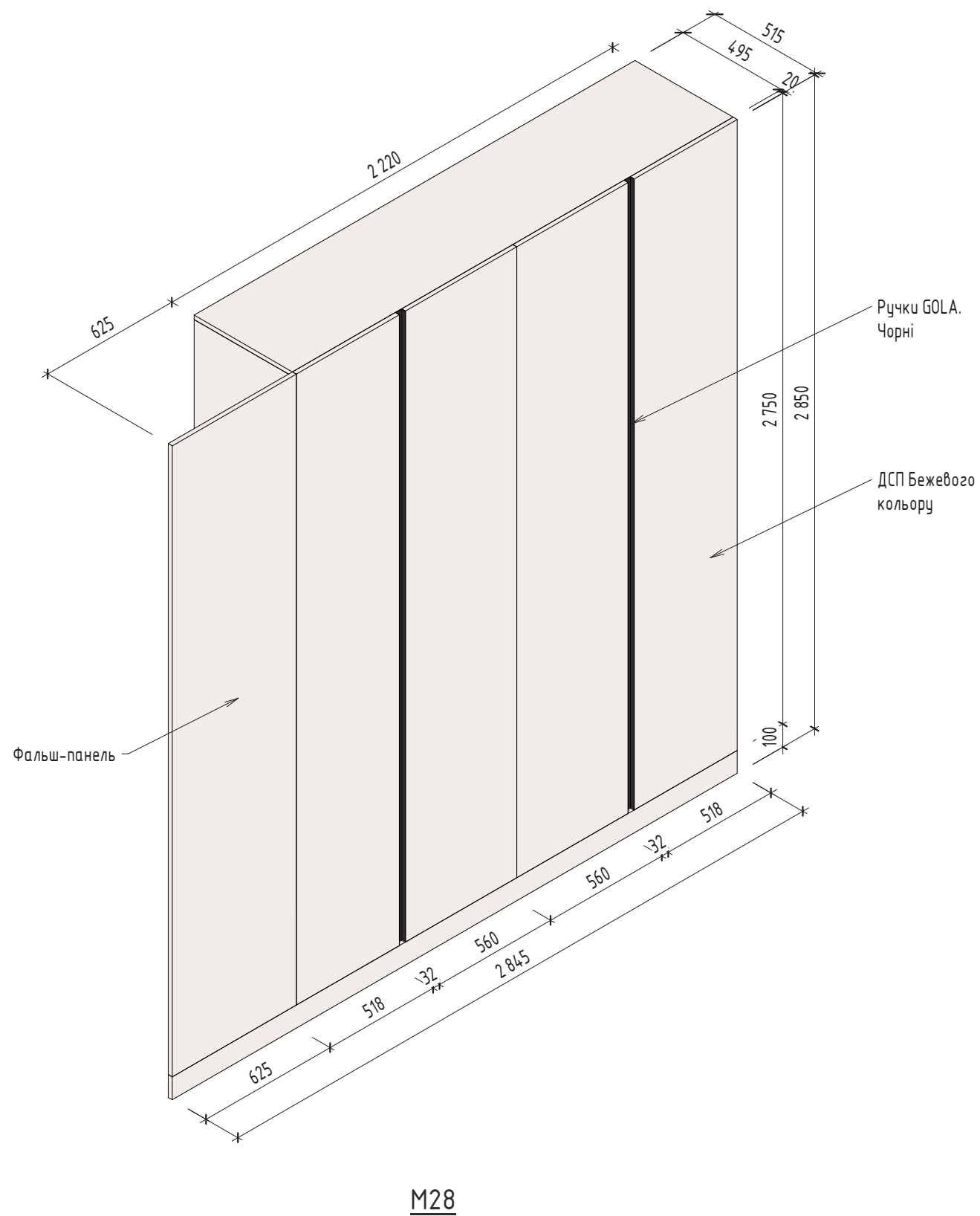
ДСП Бежевого кольору



Вигляд зверху

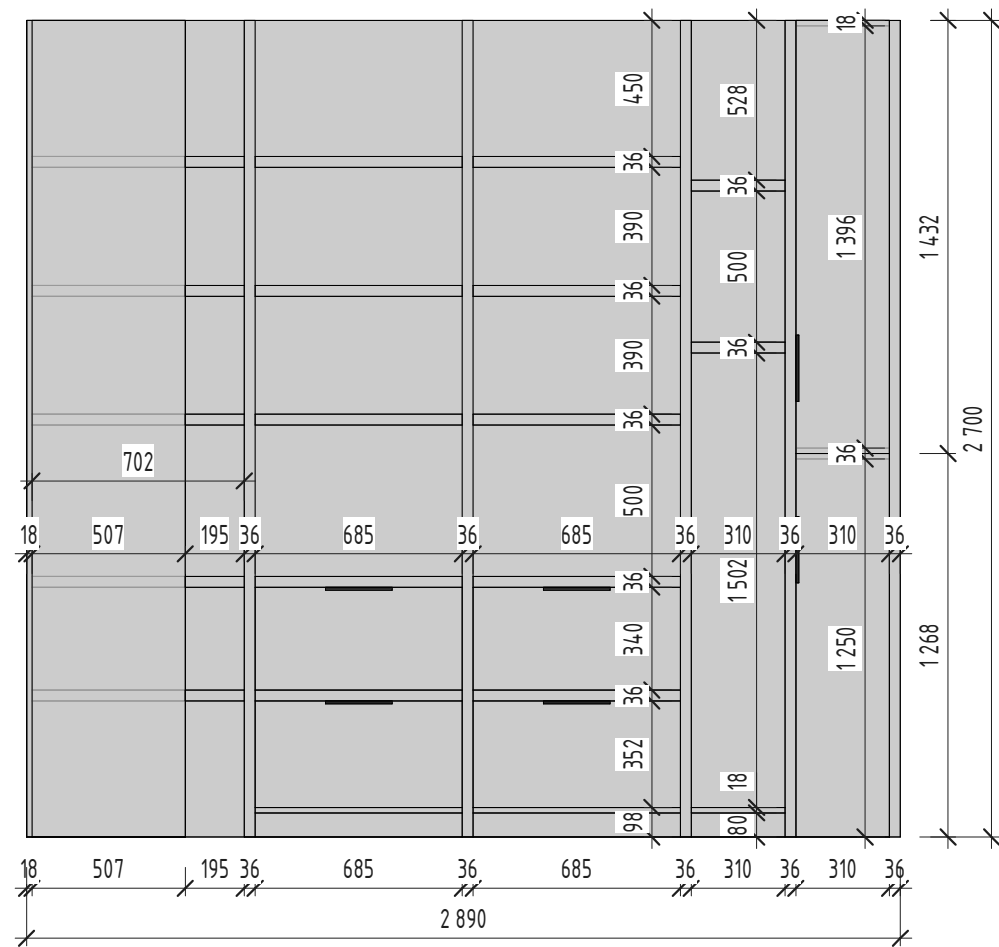
Штанга для одягу

1. Загальні дані див арк. 01.
2. За відмітку  $\pm 0.000$  прийнята відмітка чистової поверхні підлоги.
3. Розглядати разом з арк. 15.01...17.16.
4. Узгодити зразки матеріалів з розробниками документації!
5. Перед замовлення матеріалів та елементів індивідуальних елементів інтер'єру зробити контрольні заміри приміщень!
6. Розгортки див. аркуш 13...14.04.
7. Узгодити наповнення з замовником!

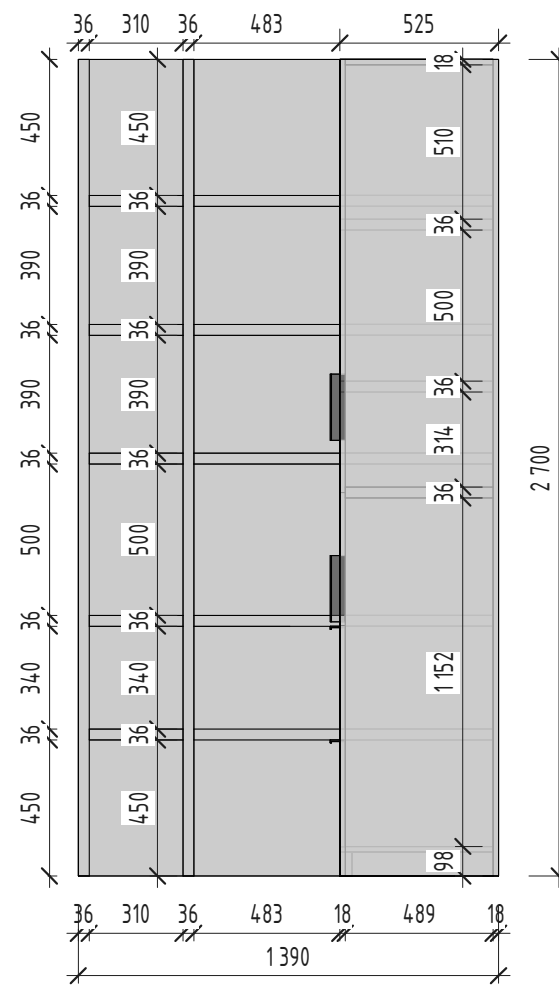


1. Загальні дані див арк. 01.
2. За відмітку  $\pm 0.000$  прийнята відмітка чистової поверхні підлоги.
3. Розглядати разом з арк. 15.01...17.16.
4. Узгодити зразки матеріалів з розробниками документації!
5. Перед замовлення матеріалів та елементів індивідуальних елементів інтер'єру зробити контрольні заміри приміщень!
6. Розгортки див. аркуш 13...14.04.
7. Узгодити наповнення з замовником!

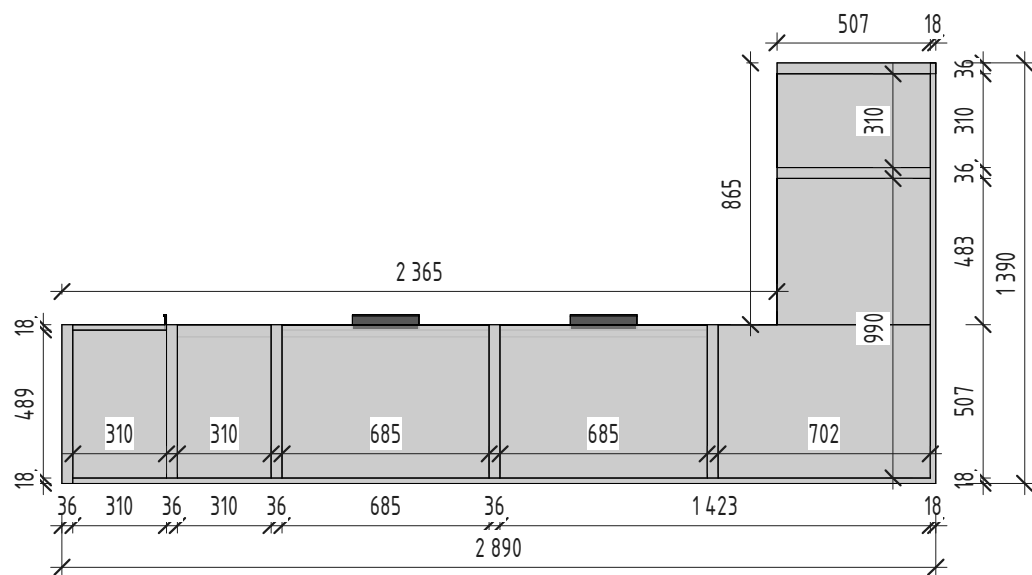




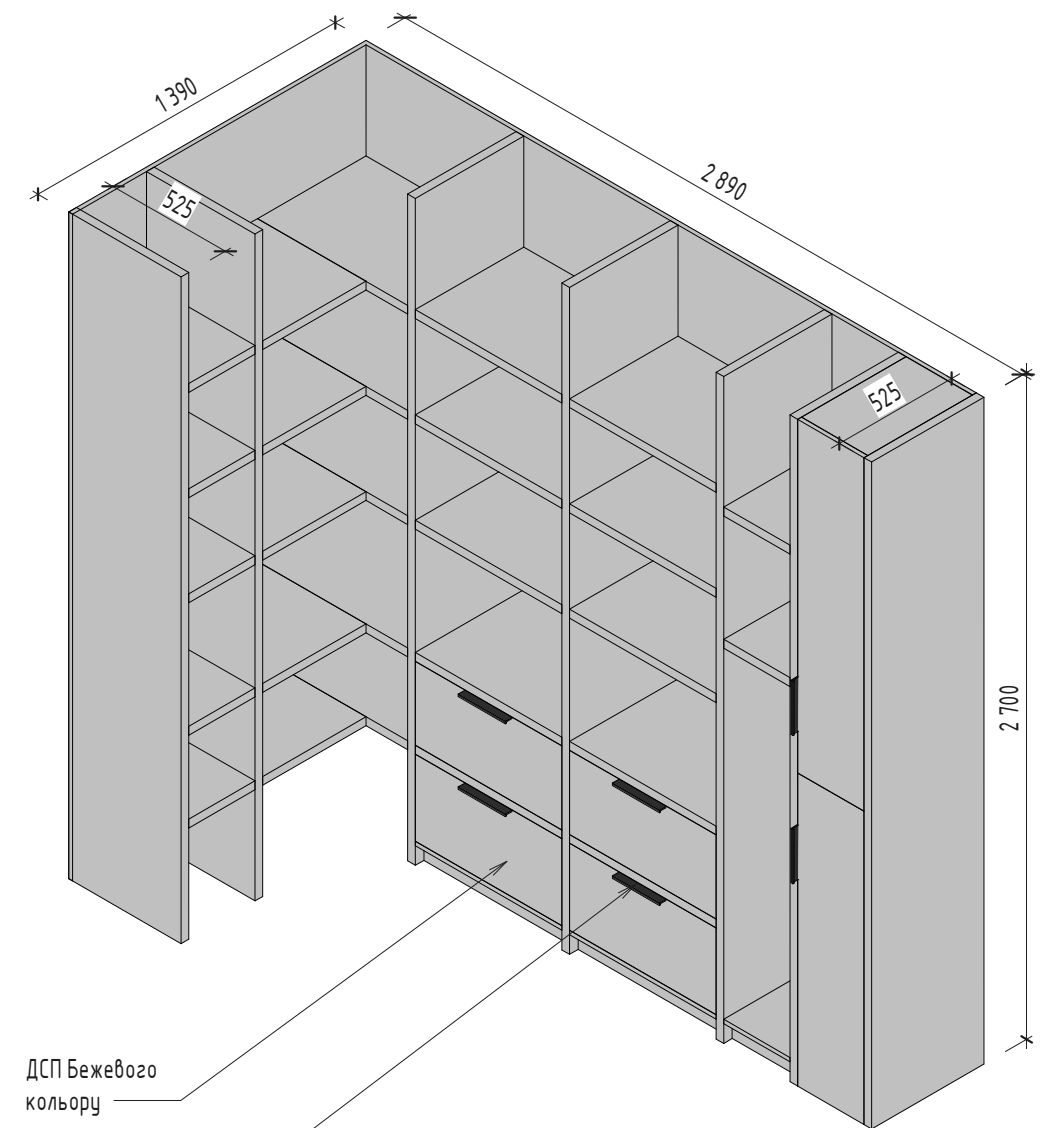
**Вигляд спереду**



**Вигляд збоку**



**Вигляд зверху**

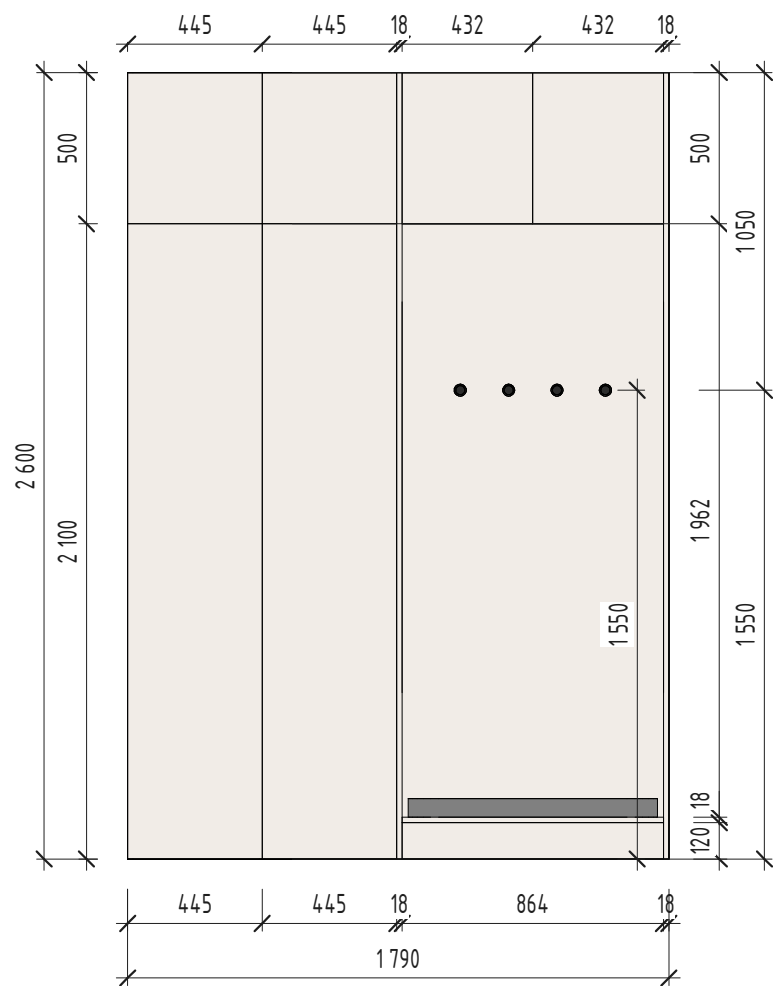


ДСП Бежевого  
кольору

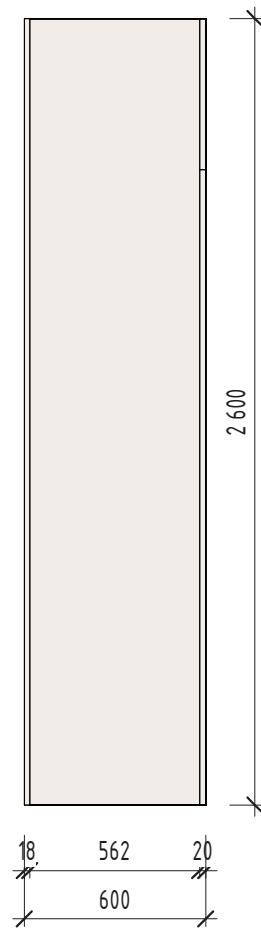
Ручки DV-002A  
96L-116. Чорні

**M34**

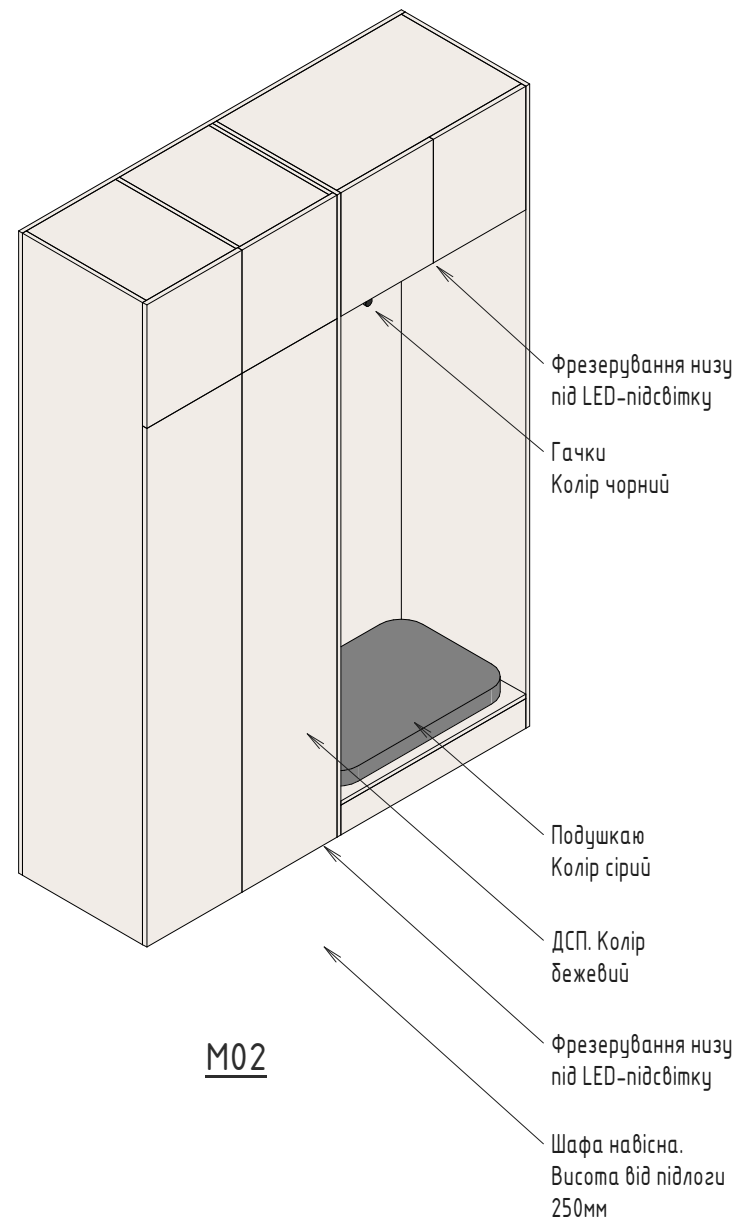
1. Загальні дані див арк. 01.
2. За відмітку  $\pm 0.000$  прийнята відмітка чистової поверхні підлоги.
3. Розглядати разом з арк. 15.01...17.16.
4. Узгодити зразки матеріалів з розробниками документації!
5. Перед замовлення матеріалів та елементів індивідуальних елементів інтер'єру зробити контрольні заміри приміщень!
6. Розгортки див. аркуш 13...14.04.
7. Узгодити наповнення з замовником!



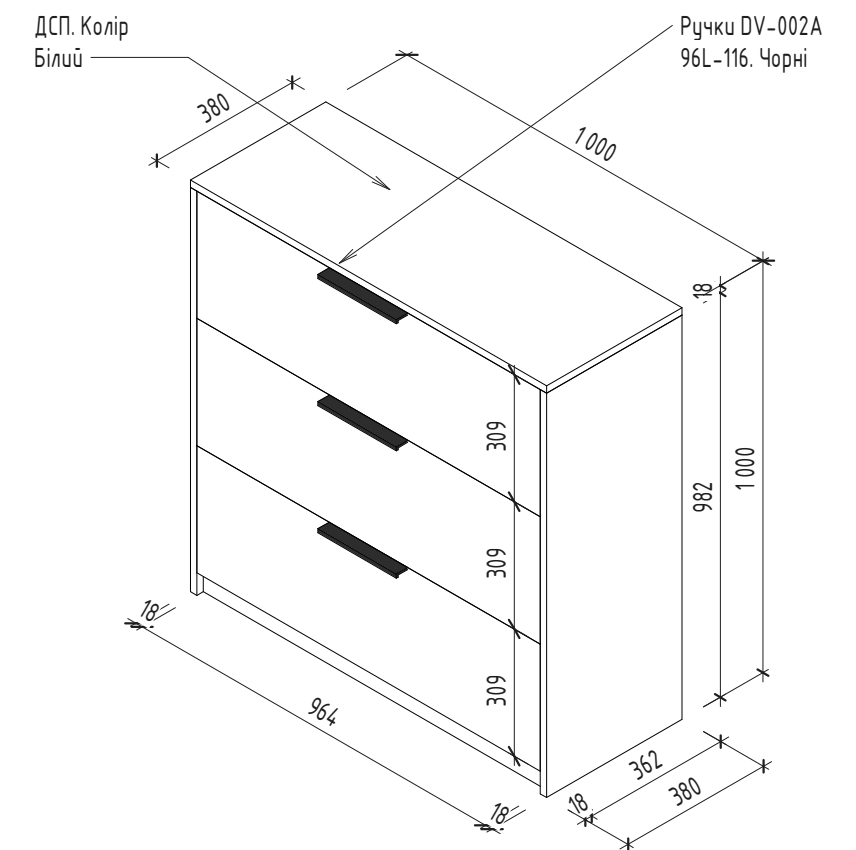
**Вигляд спереду**



**Вигляд збоку**



**M02**



**M01**

1. Загальні дані див арк. 01.
2. За відмітку  $\pm 0.000$  прийнята відмітка чистової поверхні підлоги.
3. Розглядати разом з арк. 15.01...17.16.
4. Узгодити зразки матеріалів з розробниками документації!
5. Перед замовлення матеріалів та елементів індивідуальних елементів інтер'єру зробити контрольні заміри приміщень!
6. Розгортки див. аркуш 13...14.04.
7. Узгодити наповнення з замовником!





























































SHYSHKIN  
DESIGN

+380509325888