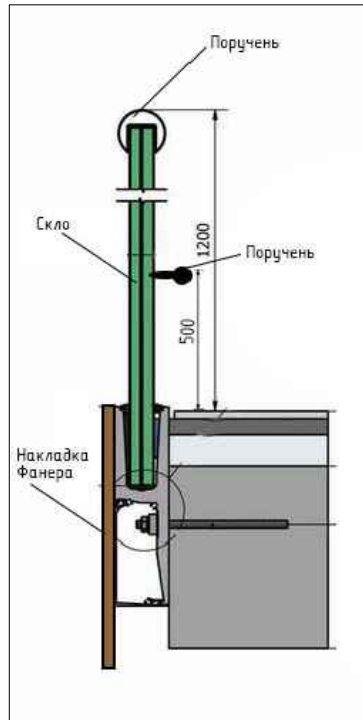

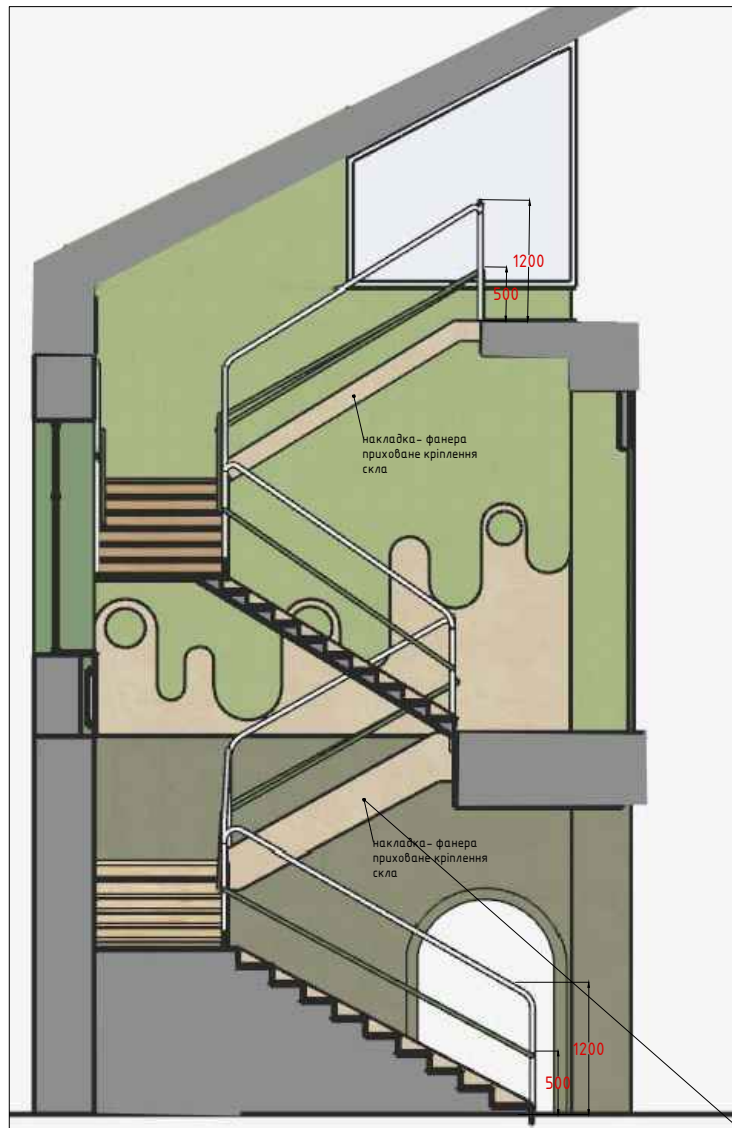


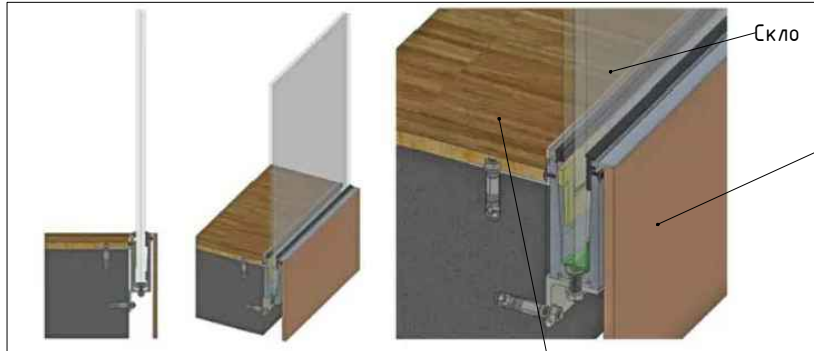
Референс



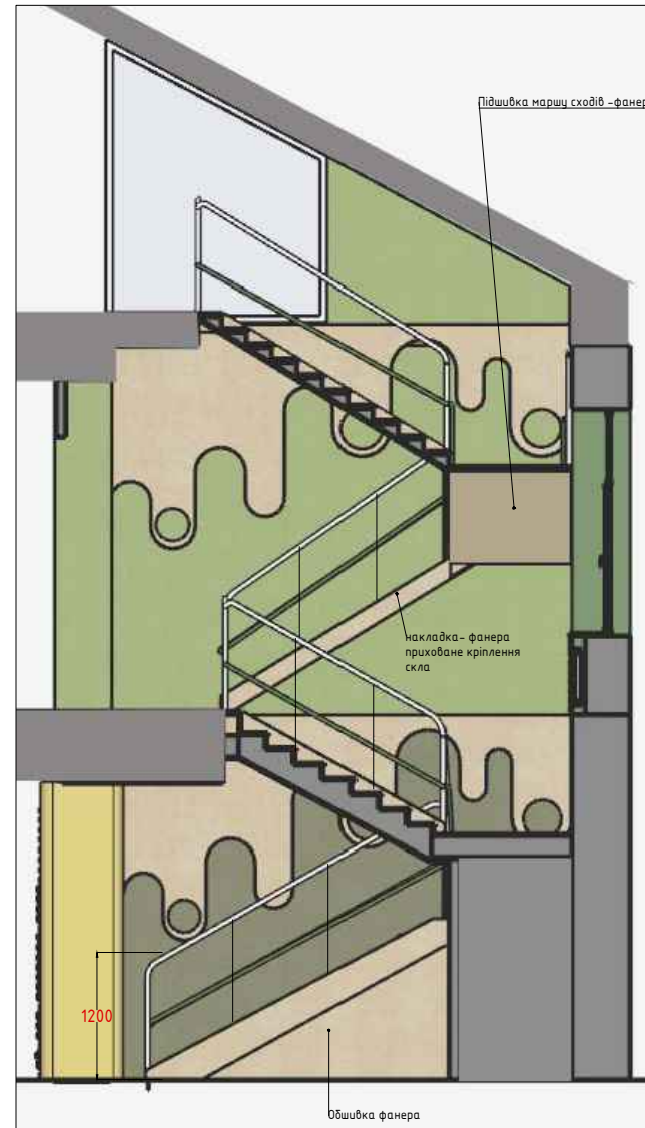
Розріз 1-1



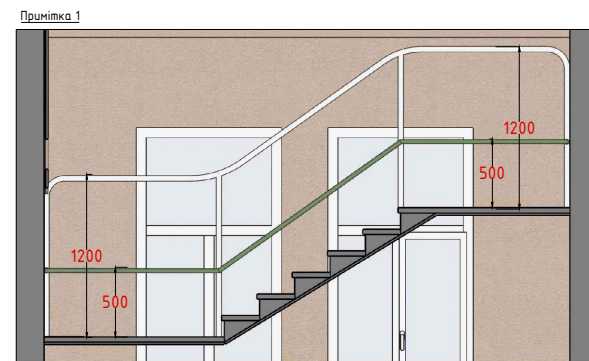
Приклад примикання скла до сходів



Розріз 2-2



Розріз 3-3



Опис:

- Сходи з 1го по 3й поверх – Оздоблення сходів і підсходинок: термоясень або меблевий щит, тон кольору узгодити.
По бокам сходів передбачити накладку(полоска 300мм) ковролін, або штучна трава + написи (див.візуалізацію)
- Підшивка маршів сходів(знизу), а також бокові накладки на марш сходів(приховати кріплення скла) –фанера 1й гатунку, покриття матовий лак
- Поручні – скло загартоване +перила верхні закруглені (відм. 1200мм, D40) дерево,або комбіновані древо+метал,колір білий. Нижні перила закруглені (відм. 500мм, D30), колір RAL 6025
- Всі розміри сходів переміряти по факту.
- Запропонований в проекті варіант кріплення перил не є основою і може обговорюватись з виробником

				Дизайн-проект інтер'єру приватного дитячого садка за адресою: просп., Академіка Глушкова 1, корп.22, м.Київ			
		Підп.	Дата	Midgard Kids	Стадія	Аркуш	Аркушів
Замовник	Midgard		04.2024		AP	16-1	
Дизайнер	Овчиннікова А.		04.2024				
				Загальний опис сходів			