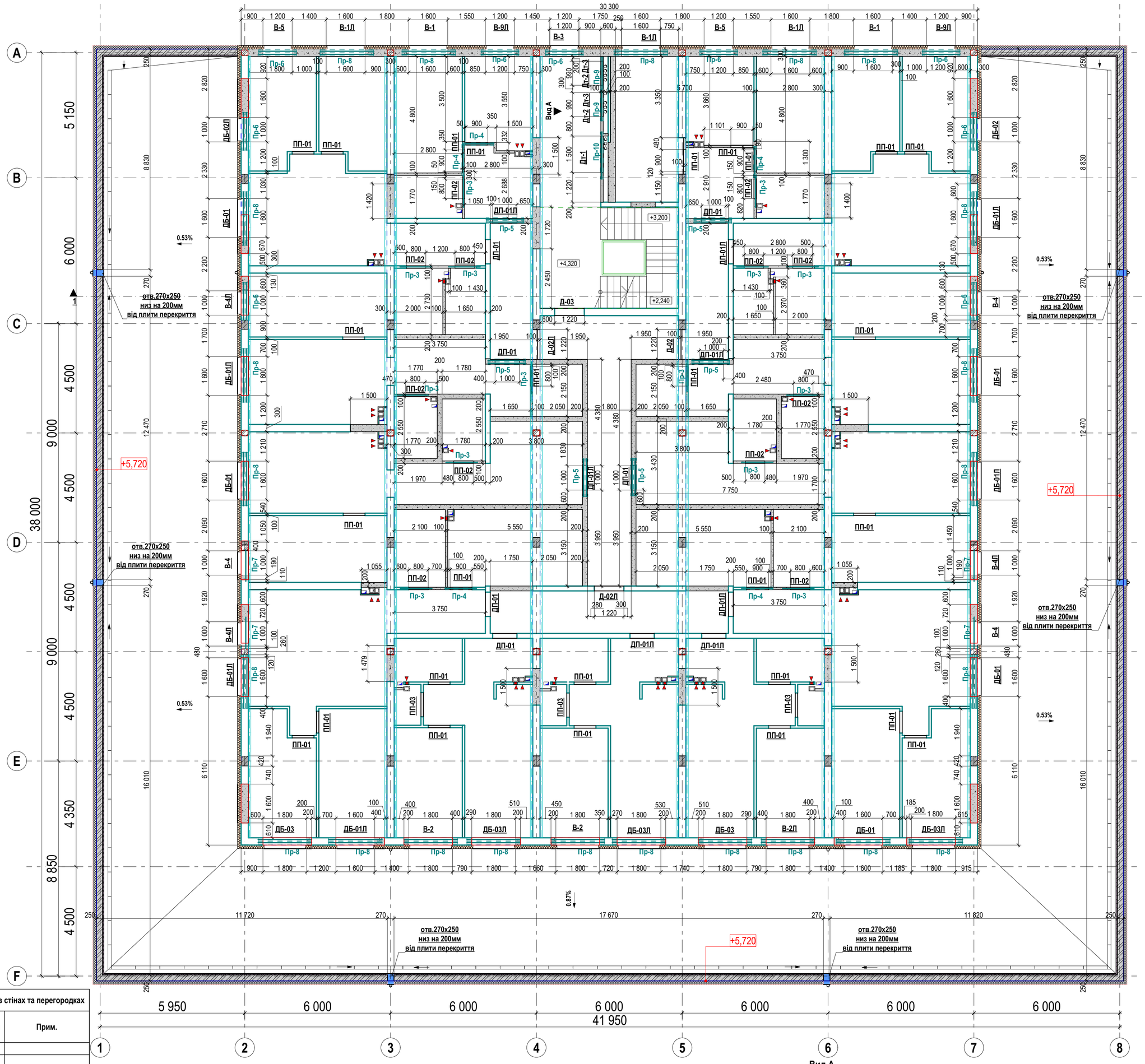

Специфікація дверних та віконних прорізів в стінах та перегородках			
Марка, Поз.	Розмір прорізу в кладці Ш х В	Прив'язка низу/від плити перекриття	Прим.
В-1	1 600×1 800	700	
В-1Л	1 600×1 800	700	
В-2	1 800×2 100	400	
В-2Л	1 800×2 100	400	
В-3	1 200×1 800	700	
В-4	1 000×2 100	400	
В-4Л	1 000×2 100	400	
В-5	1 200×1 800	700	
В-9Л	1 200×1 800	700	
Д-02	1 220×2 080	100	
Д-02Л	1 220×2 080	100	
Д-03	1 220×2 080	100	
ДБ-01	1 600×2 100	400	
ДБ-01Л	1 600×2 100	400	
ДБ-02	1 000×2 100	400	
ДБ-02Л	1 000×2 100	400	
ДБ-03	1 800×2 100	400	
ДБ-03Л	1 800×2 100	400	
ДП-01	1 000×2 100	100	
ДП-01Л	1 000×2 100	100	
Дт-1	1 500×1 900	250	
Дт-2	405×230	475	
Дт-3	990×1 175	975	
ПП-01	1 130×2 100	100	
ПП-01	1 150×2 100	100	
ПП-01	800×2 100	100	
ПП-01	900×2 100	100	
ПП-02	800×2 100	100	
ПП-03	1 000×2 500	100	
ПП-03	3 800×2 740	100	

Специфікація кладки стін та перегородок		
Назва матеріалу	Товщина стіни/перегородки, мм	Об'єм кладки,м3
Блок газобетонний D600		
	100	14,10
	200	94,06
	300	66,14
Повнотіла цегла		
	250	48,57
		222,87 м³

Принципова деталь кріплення перегородок до з.б. плити

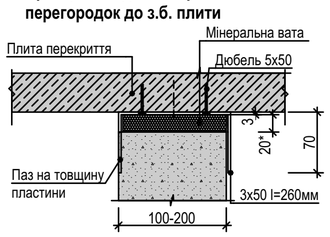

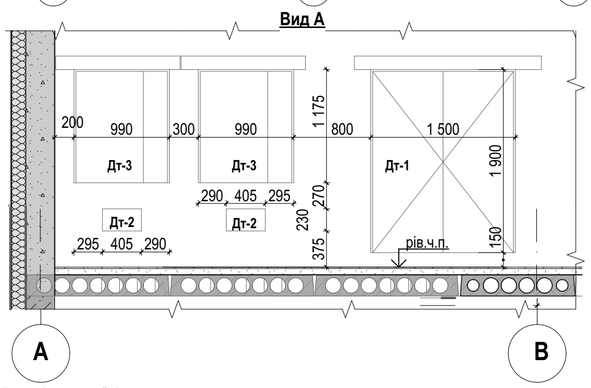

Специфікація елементів перемичок						
Марка. Поз	Позначення	Тип бруска	К-ть перемичок	К-ть брусків у перемичці	Відм. від рів.ч.п.	Вага
Пр-3	ДСТУ 3760:2019	Арматура Ø12 А500С, L=1300	14	2	2 100	1.15
Пр-4	ДСТУ Б В.2.6-55:2008	2ПБ13-1	5	1	2 100	54
Пр-5	ДСТУ Б В.2.6-55:2008	2ПБ13-1	6	2	2 100	54
Пр-6	ДСТУ Б В.2.6-55:2008	2ПБ16-2	9	2	2 400	65
Пр-7	ДСТУ 3760:2019	Арматура Ø12 А500С, L=1300	4	5	2 400	1,33
Пр-8	ДСТУ Б В.2.6-55:2008	2ПБ22-3	23	2	2 400	92
Пр-9	ДСТУ Б В.2.6-55:2008	2ПБ13-1	2	1	2 050	54
Пр-10	ДСТУ Б В.2.6-55:2008	2ПБ19-3	1	1	2 050	83

Примітки:

1. За відносну відмітку 0,000 прийнято рівень чистої підлоги першого поверху.
2. Рівень чистої підлоги - 100мм від рів. з.б. плити перекриття.
3. Кладку шахт з інженерними комунікаціями виконати після прокладання мереж та герметизації місць проходження крізь перекриття.
4. Кладку перегородок не доводити до перекриття на **20-30 мм**. Зазор заповнити пружним ущільнюючим матеріалом (мінвата або монтажна піна НГ) та оштукатурити цементно-піщаним розчином М75.
5. Над отворами розміром до 600мм закласти стрижні Ø12 А500С в товщі цементно-піщаного розчину з кроком 50мм та завести за край отвору на 250мм з кожного боку. Для перегородок товщ.120мм -2 стрижні.

Умовні позначення

В-01	Маркування віконних прорізів
Д-1	Маркування дверних прорізів
Вт-1	Маркування прорізів вітражних систем
ПП-1	Маркування порожніх дверних прорізів
ДБ-1	Маркування балконних дверей
	Кладка з газобетонного блоку товщ. 100; 200; 300 мм
	Існуюча кладка з газобетонних блоків товщ. 100,200,300 мм
	Кладка з повнотілої керамічної цегли товщ. 250 мм
	Монолітний залізобетон
	Утеплювач з декоративним шаром під цеглу
	Утеплювач мін. вата
Пр-1	Марка перемички
	З/б балка з посиленням

Погоджено:

Замість інв. №

Підпис і дата

Інв. № об.

Зм.	Кіл.уч.	Арк.	№ док.	Підпис	Дата	Реконструкція житлового будинку в с. С.Борщагівка , Київської області			
						Мурувальний план 2-го поверху на відм. +4,320	Стадія	Аркуш	Аркушів
							Р	1.2	

Format A1.2 (594x594mm)