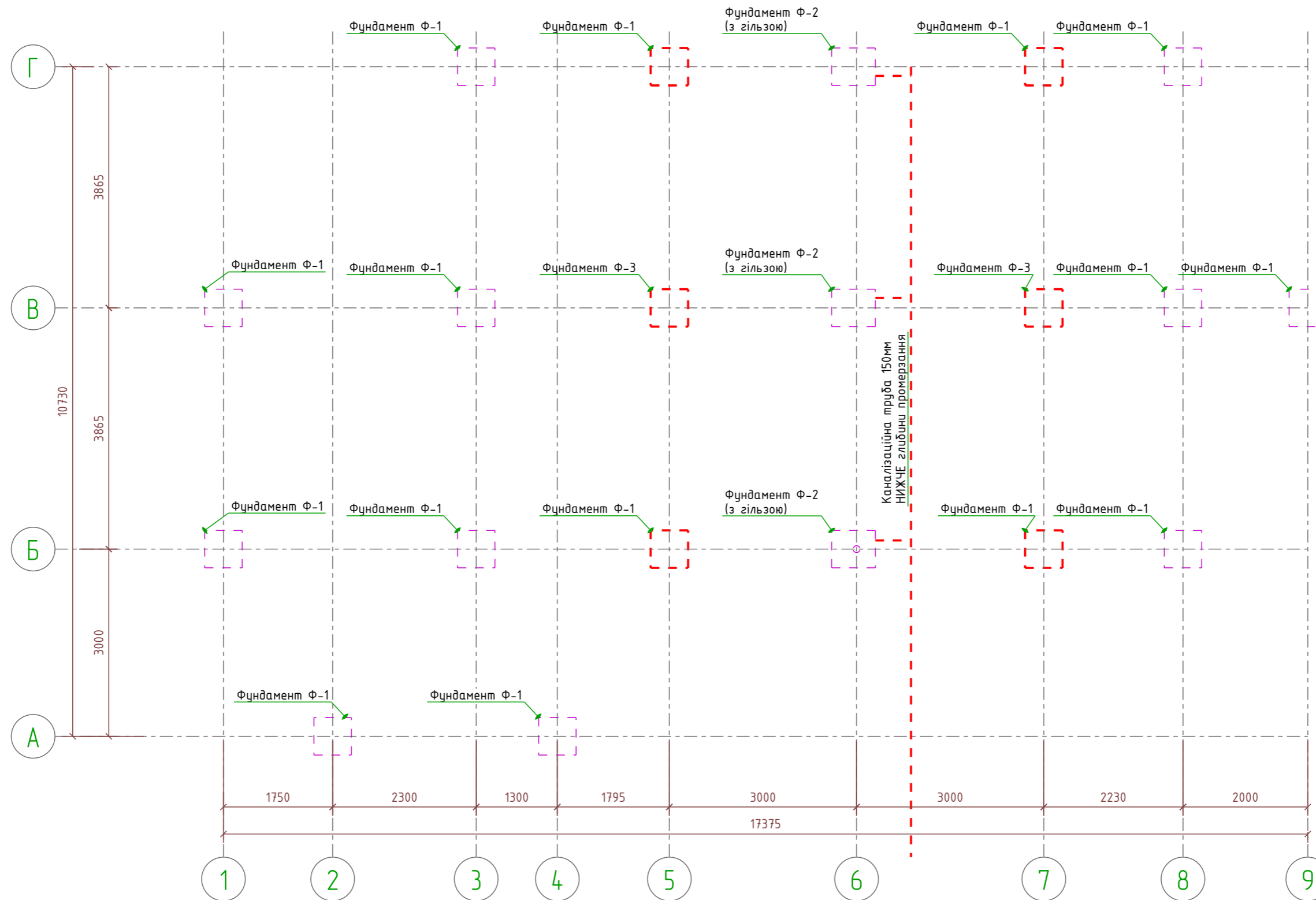


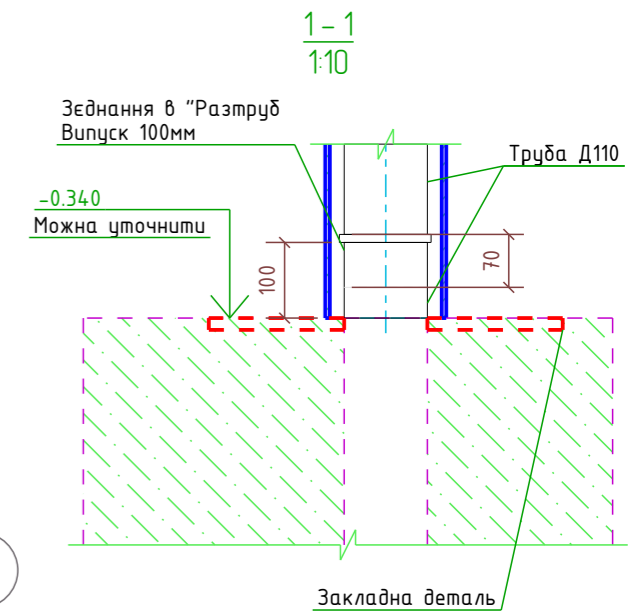
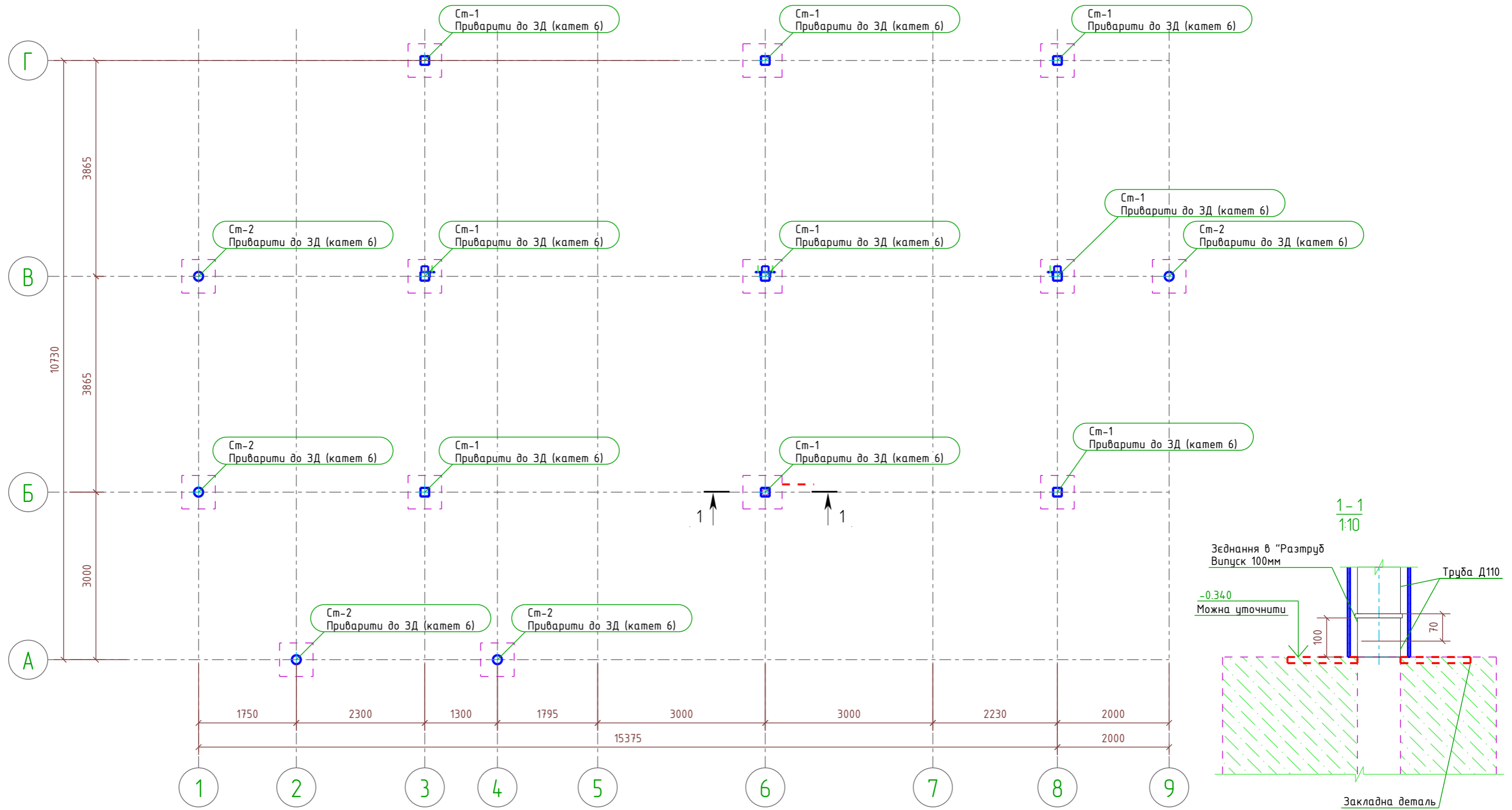
Зм.	К-ть	Арк.	№ док.	Підпис	Дата				
							Стадія	Аркуш	Аркушів
								3	
						ЗД-аксонометрія			

Схема розміщення фундаментів
1:70



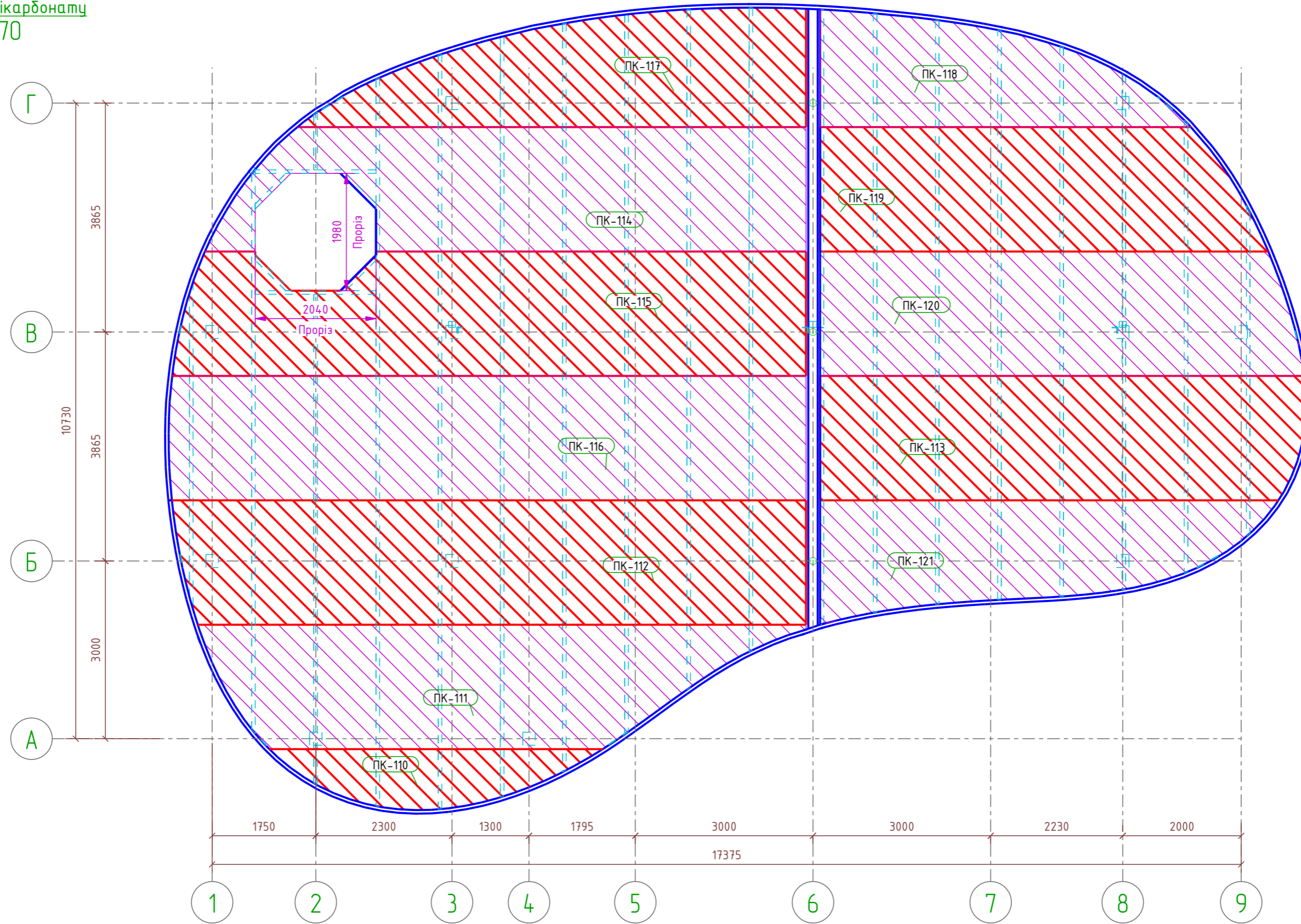
Зм.	К-ть	Арк.	№ док.	Підпис	Дата			
Розробив							Стадія	Аркуш
Перевірив								4
						Схема розміщення фундаментів		

Схема стійок
1:70



Зм.	К-ть	Арк.	№ док.	Підпис	Дата			
							Стадія	Аркуш
								Аркушів
Розробив								5
Перевірив								
						Схема стійок		

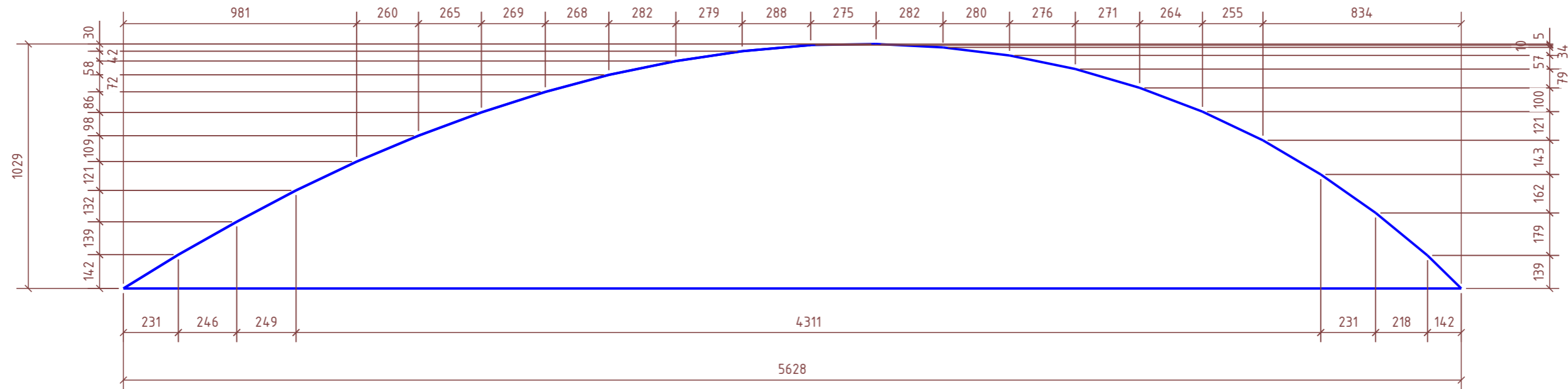
Схема полікарбонату
1:70



Зм.	К-ть	Арк.	№ док.	Підпис	Дата		Стадія	Аркуш	Аркушів
								9	
Розробив									
Перевірів									
						Схема полікарбонату			

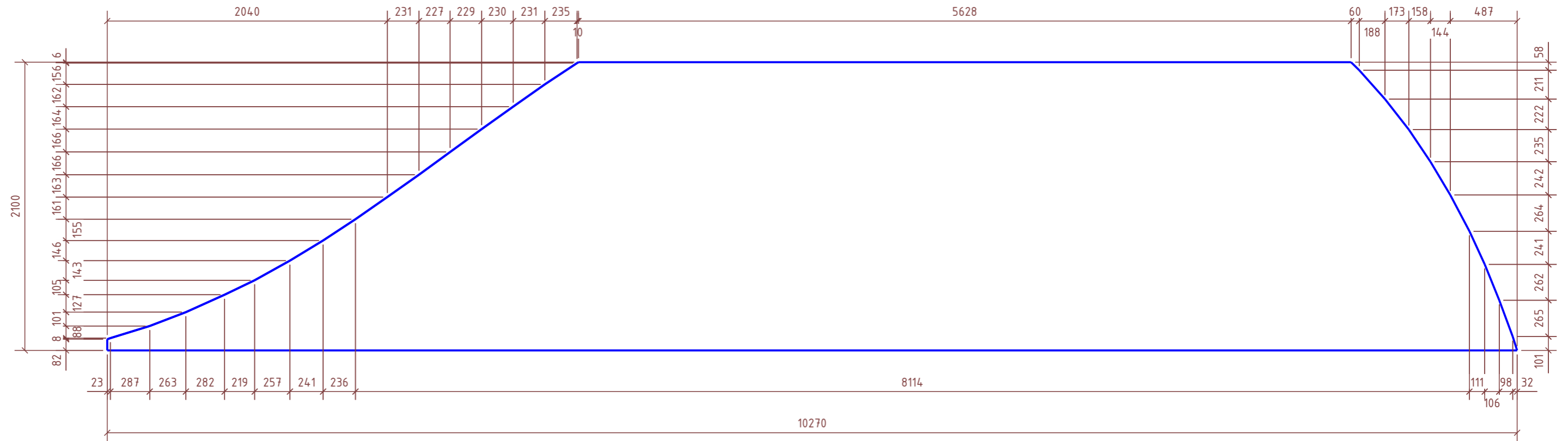
Поз.	Позначення.	Найменування	Кіл	Маса ед., кг.	Примітки
ПК-110	Лист	Мар. сталі С245 — 12x1029	L= 5628 мм	1	545.5 545.5 кг

К-ть.	Марка
1	ПК-1



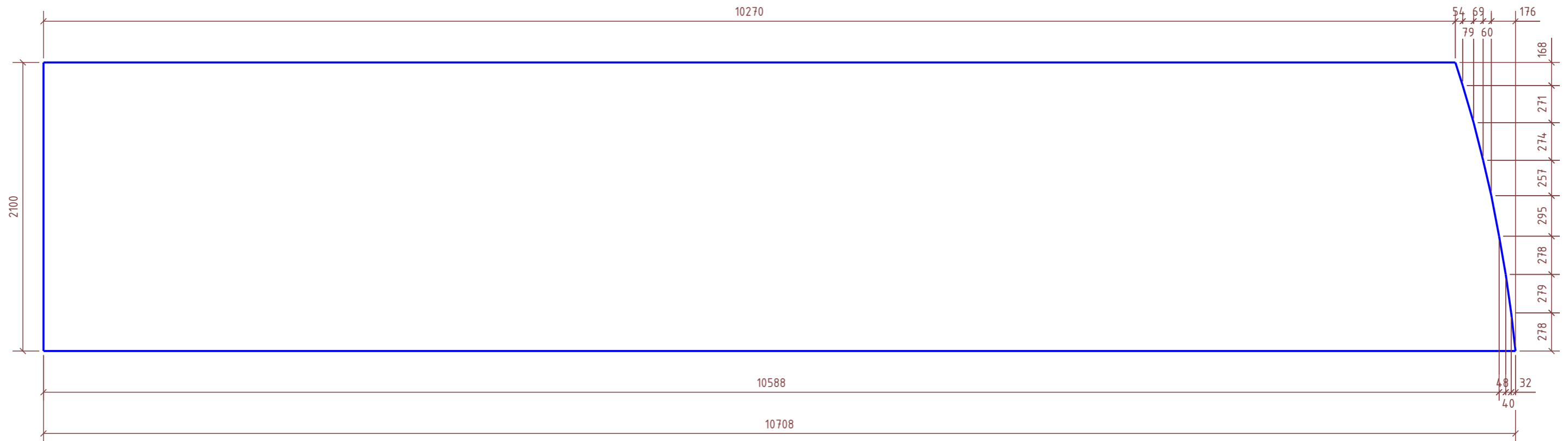
Зм.	К-ть	Лист	№ док.	Підпис	Дата	Стадія	Лист	Листів
							10	
ГІП								
Виконав								
Перевірив								
Н.контр.								
W [ПК.110]								

Поз.	Позначення.	Найменування	Кіл	Маса ед., кг.	Примітки
ПК-111	Лист	Мар. сталі С245	— 12x2100	L= 10270 мм	1
					К-ть.
					1
					Марка
					ПК-2



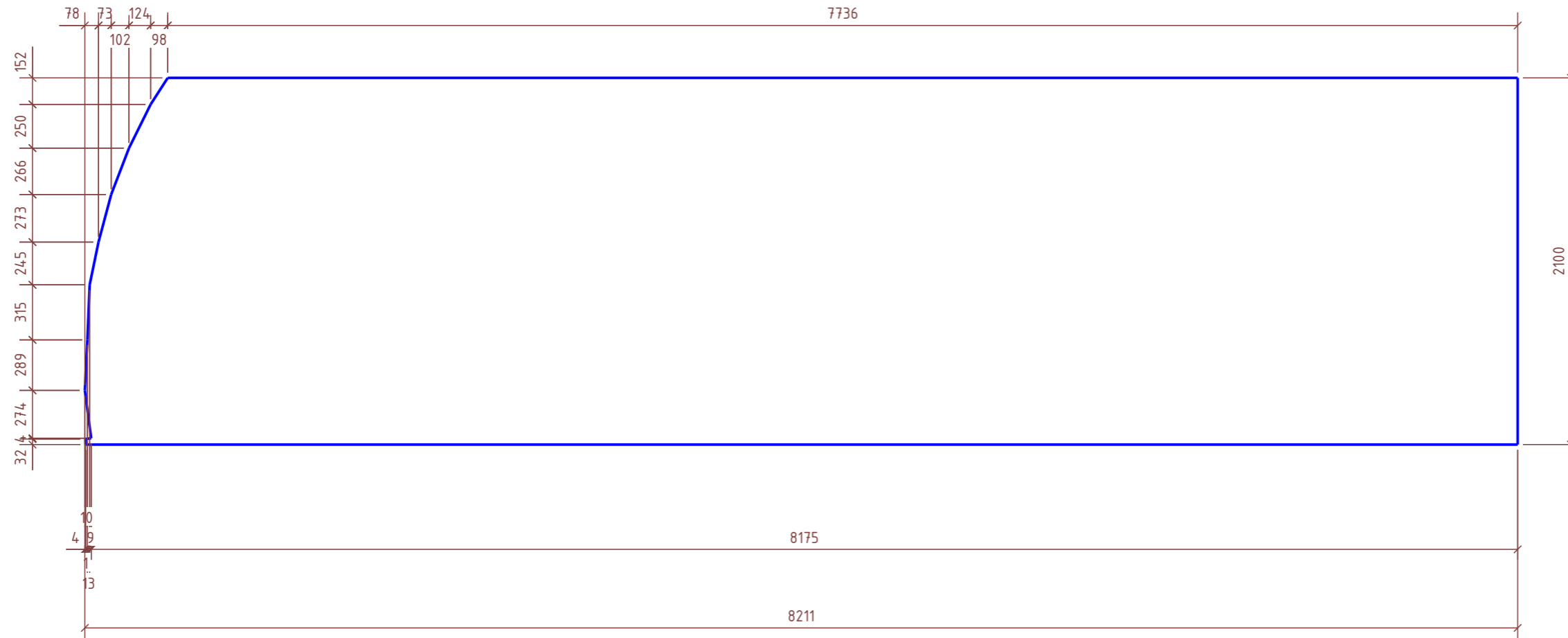
Зм.	К-ть	Лист	№ док.	Підпис	Дата	Стадія	Лист	Листів
							11	
ГІП								
Виконав								
Перевірив								
Н.контр.								
W [ПК.111]								

Поз.	Позначення.	Найменування	Кіл	Маса ед., кг.	Примітки
ПК-112	Лист	Мар. сталі С245 — 12x2100	L= 10708 мм	1	2118.2 2118.2 кг
				К-ть.	Марка
				1	ПК-3




Зм.	К-ть	Лист	№ док.	Підпис	Дата	Стадія	Лист	Листів
							12	
ГІП								
Виконав								
Перевірив								
Н.контр.								
W [ПК.112]								

Поз.	Позначення.	Найменування	Кіл	Маса ед., кг.	Примітки
ПК-113	Лист	Мар. сталі С245	— 12x2100	L= 8211 мм	1 1624.3 1624.3 кг
			К-ть.	Марка	
			1	ПК-4	



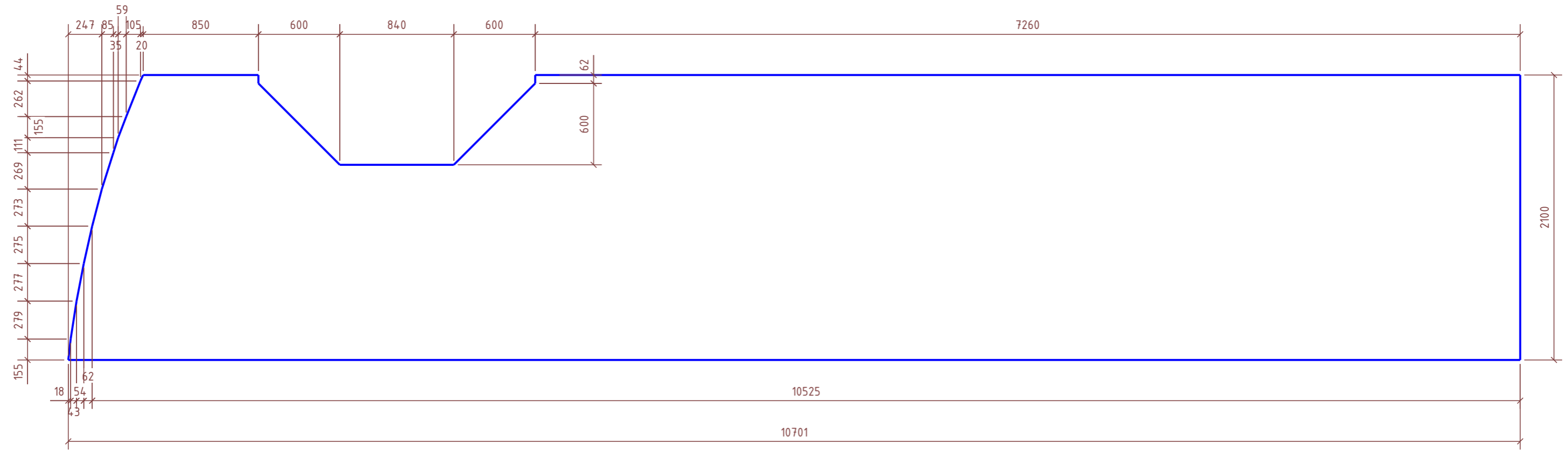
Зм.	К-ть	Лист	№ док.	Підпис	Дата	Стадія	Лист	Листів
							13	
ГІП								
Виконав								
Перевірив								
Н.контр.								
W [ПК.113]								

Поз.	Позначення.	Найменування	Кіл	Маса ед., кг.	Примітки		
ПК-114	Лист	Мар. сталі С245	— 12x2100	L= 10149 мм	1	2007.8	2007.8 кг
						К-ть.	Марка
						1	ПК-5



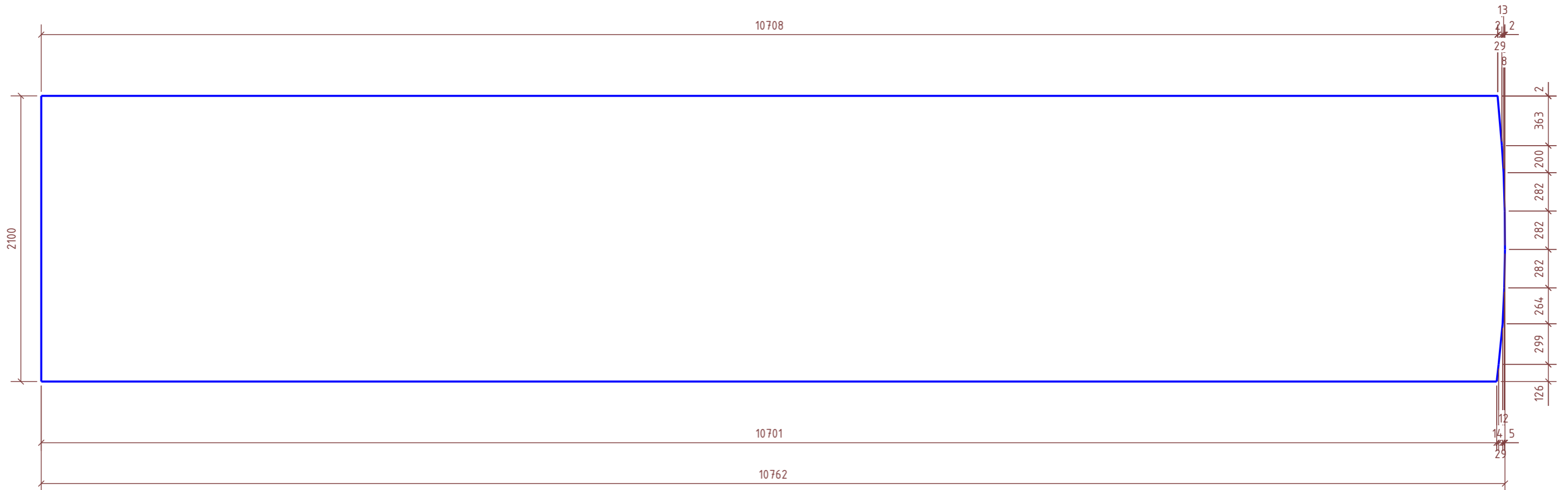
Зм.	К-ть	Лист	№ док.	Підпис	Дата	Стадія	Лист	Листів
							14	
ГІП								
Виконав								
Перевірив								
Н.контр.								
W [ПК.114]								

Поз.	Позначення.	Найменування	Кіл	Маса ед., кг.	Примітки		
ПК-115	Лист	Мар. сталі С245	— 12x2100	L= 10701 мм	1	2116.9	2116.9 кг
					К-ть.	Марка	
					1	ПК-6	



Зм.	К-ть	Лист	№ док.	Підпис	Дата	Стадія	Лист	Листів
							15	
ГІП								
Виконав								
Перевірив								
Н.контр.								
W [ПК.115]								

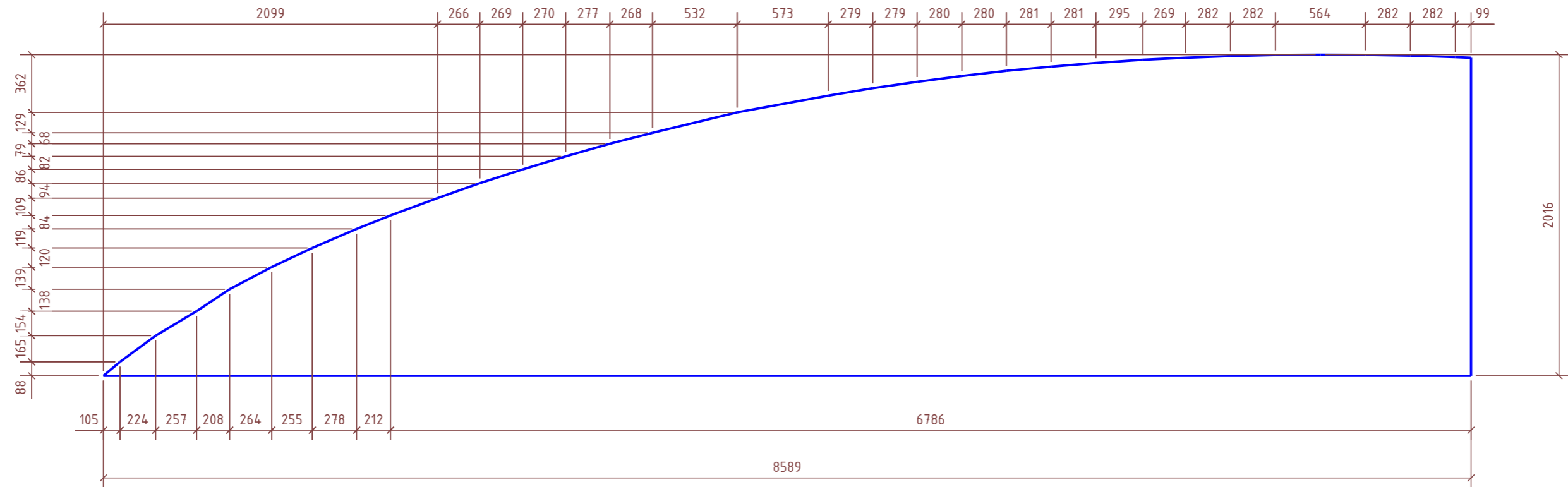
Поз.	Позначення.	Найменування	Кіл	Маса ед., кг.	Примітки
ПК-116	Лист	Мар. сталі С245 — 12x2100 L= 10762 мм	1	2129.0	2129.0 кг
			К-ть.	Марка	
			1	ПК-7	



Зм.	К-ть	Лист	№ док.	Підпис	Дата	Стадія	Лист	Листів
							16	
ГІП								
Виконав								
Перевірив								
Н.контр.								
W [ПК.116]								

Поз.	Позначення.	Найменування	Кіл	Маса ед., кг.	Примітки		
ПК-117	Лист	Мар. сталі С245	— 12x2016	L= 8589 мм	1	1631.4	1631.4 кг

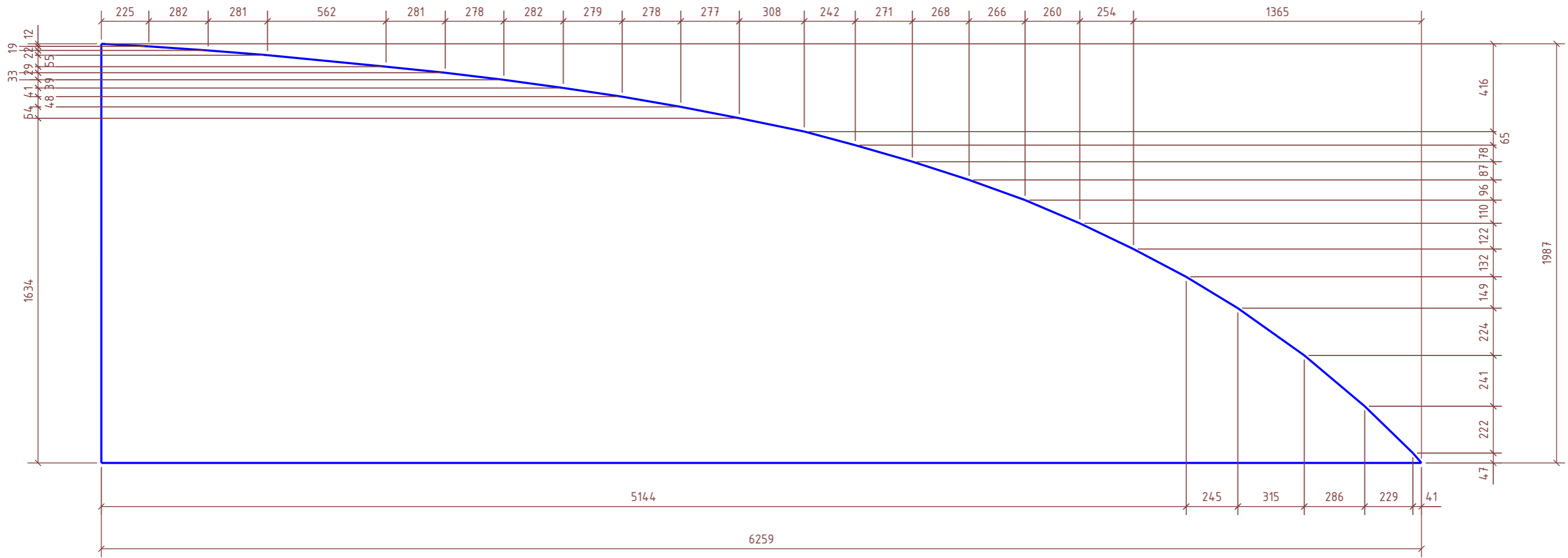
К-ть.	Марка
1	ПК-8



Зм.	К-ть	Лист	№ док.	Підпис	Дата	Стадія	Лист	Листів
							17	
ГІП								
Виконав								
Перевірив								
Н.контр.								
W [ПК.117]								

Поз.	Позначення.	Найменування	Кіл	Маса ед., кг.	Примітки		
ПК-118	Лист	Мар. сталі С245	— 12x1987	L= 6259 мм	1	1171.3	1171.3 кг

К-ть.	Марка
1	ПК-9

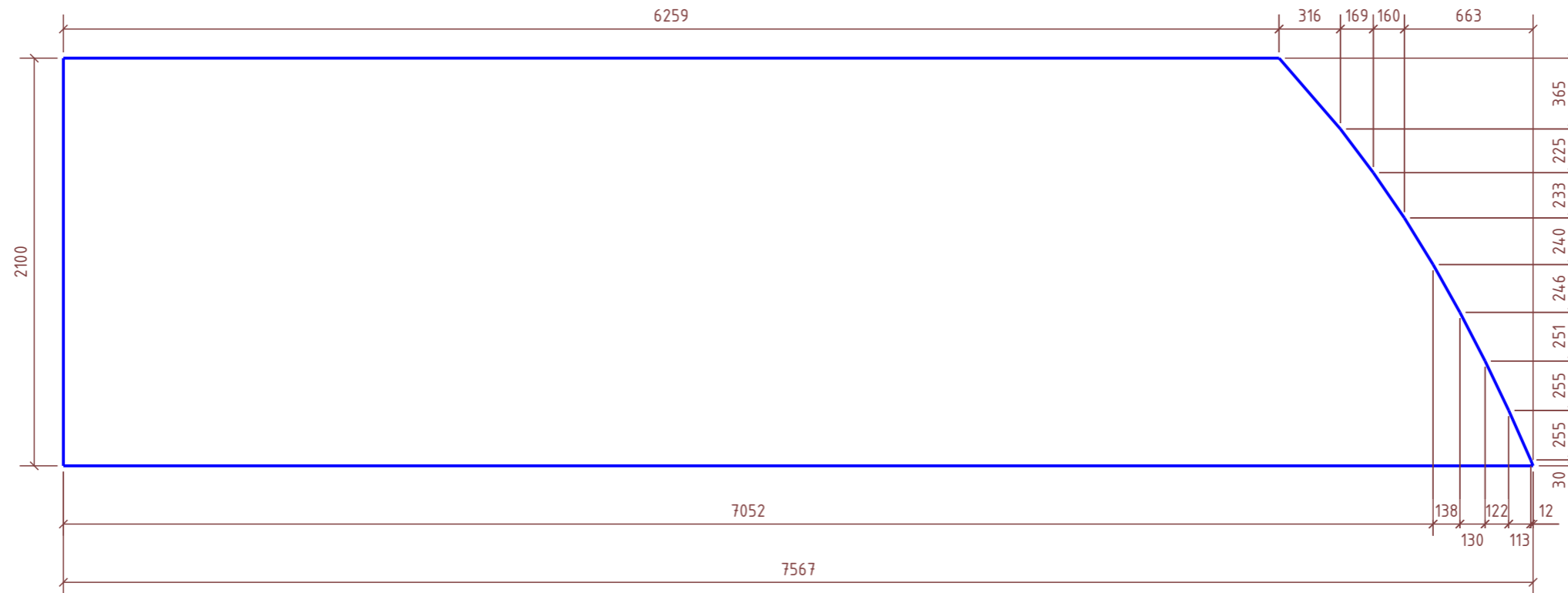


Зм.	К-ть	Лист	№ док.	Підпис	Дата	Ставія	Лист	Листів
							18	
ГІП								
Виконав								
Перевірів								
Н.контр.								

W [ПК.118]

Поз.	Позначення.	Найменування	Кіл	Маса ед., кг.	Примітки
ПК-119	Лист	Мар. сталі С245 — 12x2100	L= 7567 мм	1	1496.9 1496.9 кг

К-ть.	Марка
1	ПК-10

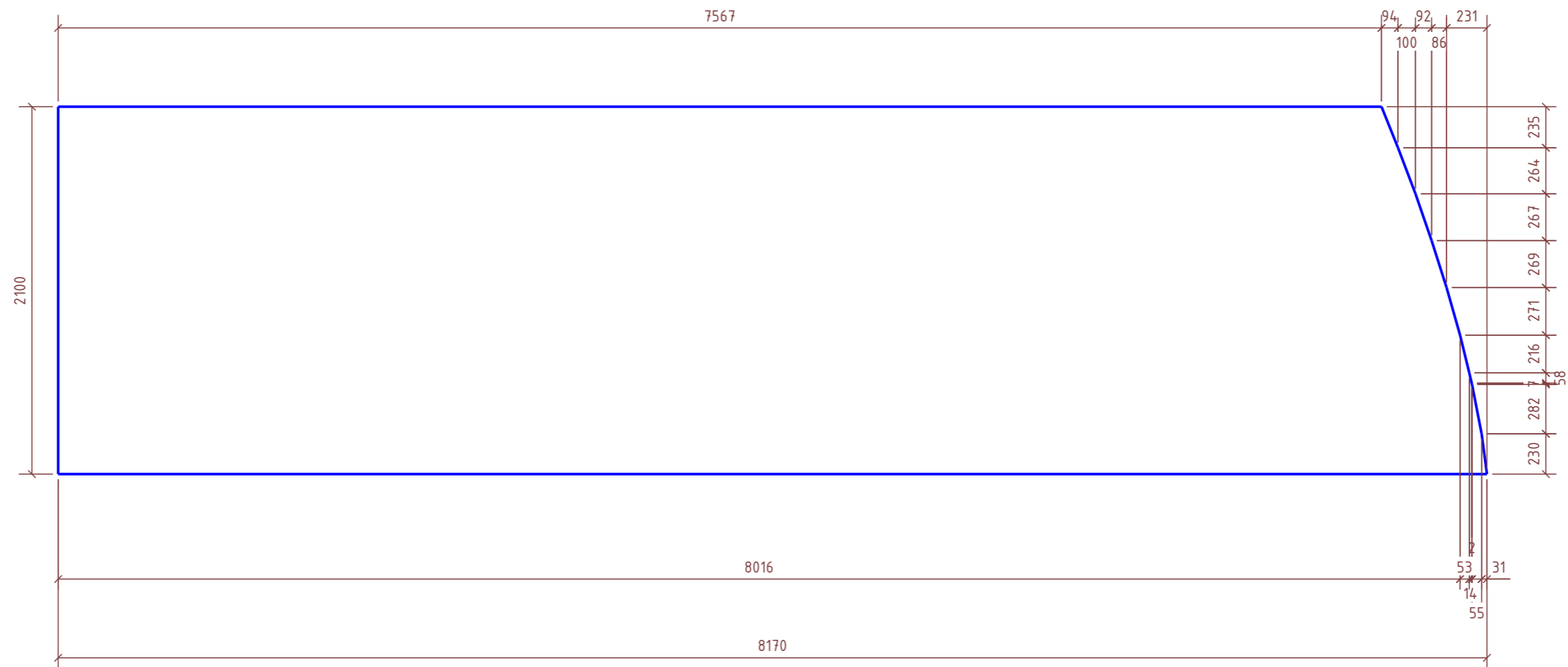


Зм.	К-ть	Лист	№ док.	Підпис	Дата	Стадія	Лист	Листів
							19	
ГІП								
Виконав								
Перевірив								
Н.контр.								

W [ПК.119]

Поз.	Позначення.	Найменування	Кіл	Маса ед., кг.	Примітки
ПК-120	Лист	Мар. сталі С245 — 12x2100	L= 8170 мм	1	1616.2 кг

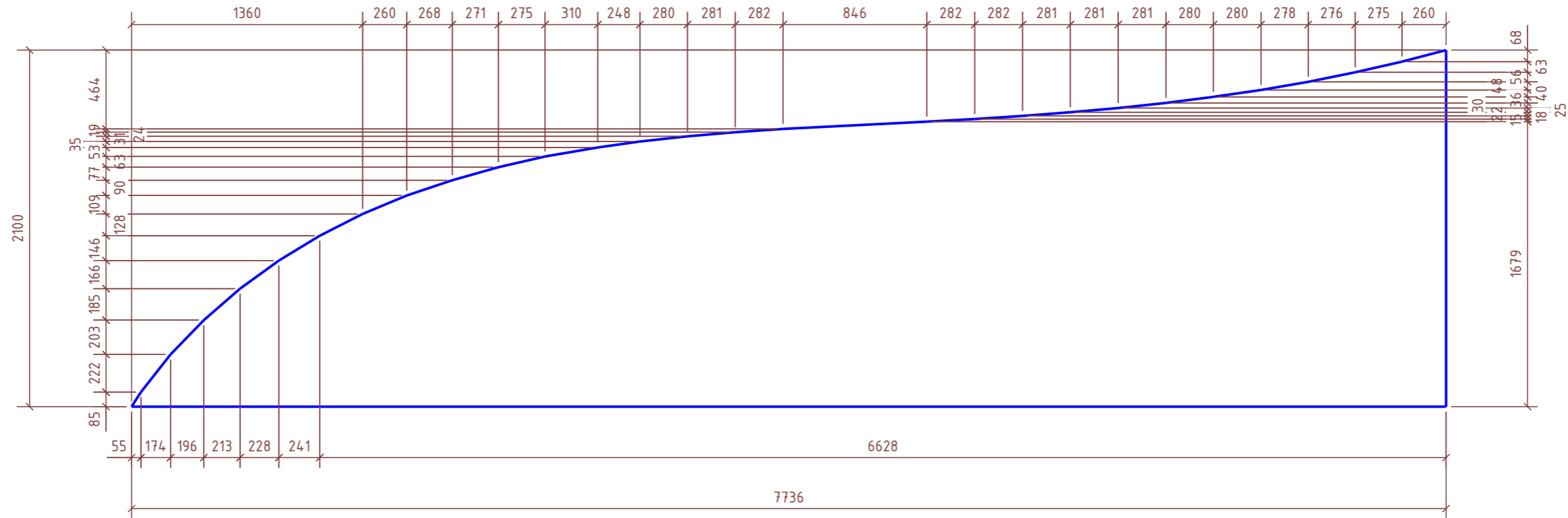
К-ть.	Марка
1	ПК-11



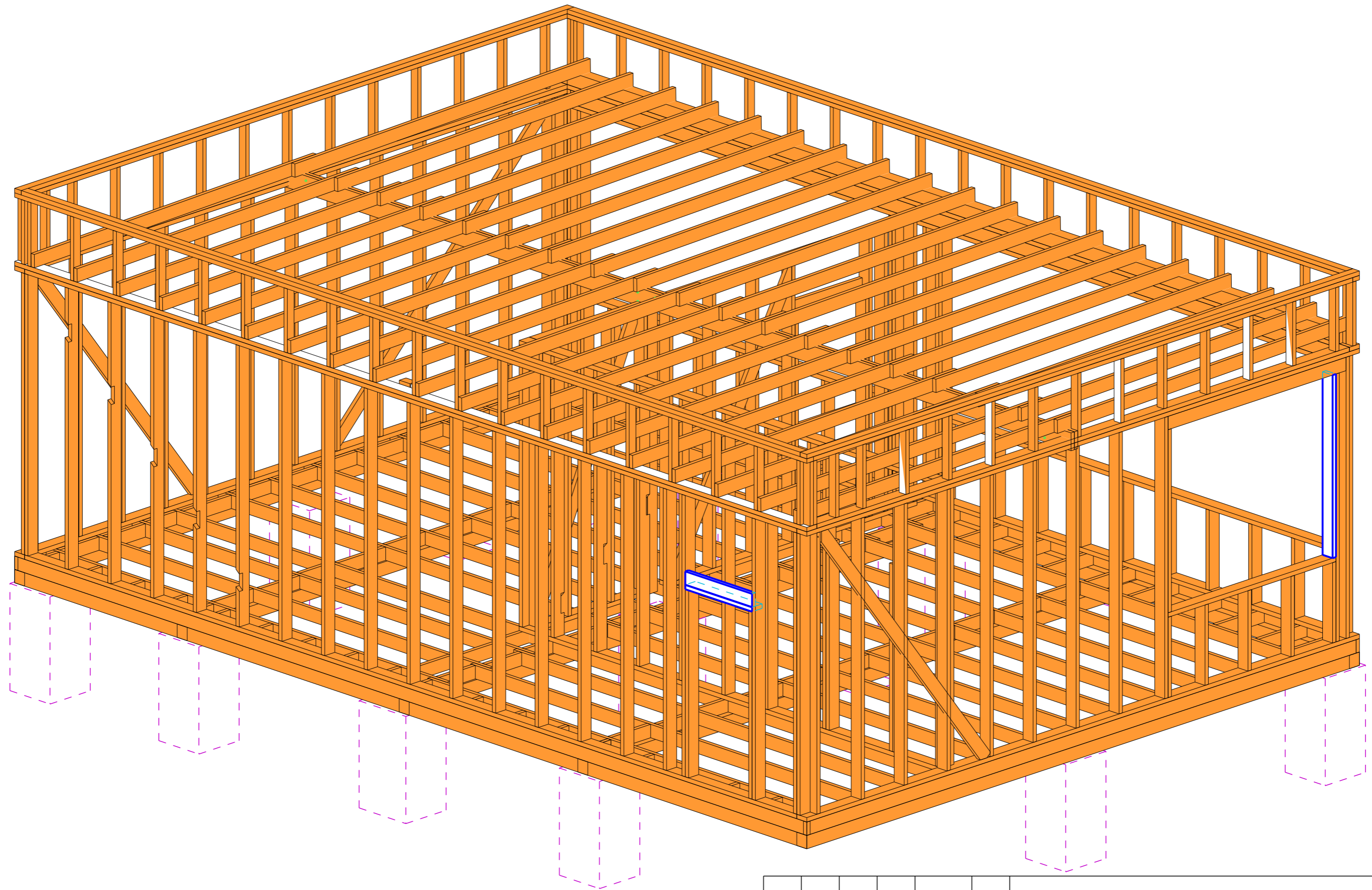
Зм.	К-ть	Лист	№ док.	Підпис	Дата	Стадія	Лист	Листів
							20	
ГІП						W [ПК.120]		
Виконав								
Перевірив								
Н.контр.								

Поз.	Позначення.	Найменування	Кіл	Маса ед., кг.	Примітки
ПК-121	Лист	Мар. сталі С245	— 12x2100	L= 7736 мм	1

К-ть.	Марка
1	ПК-12

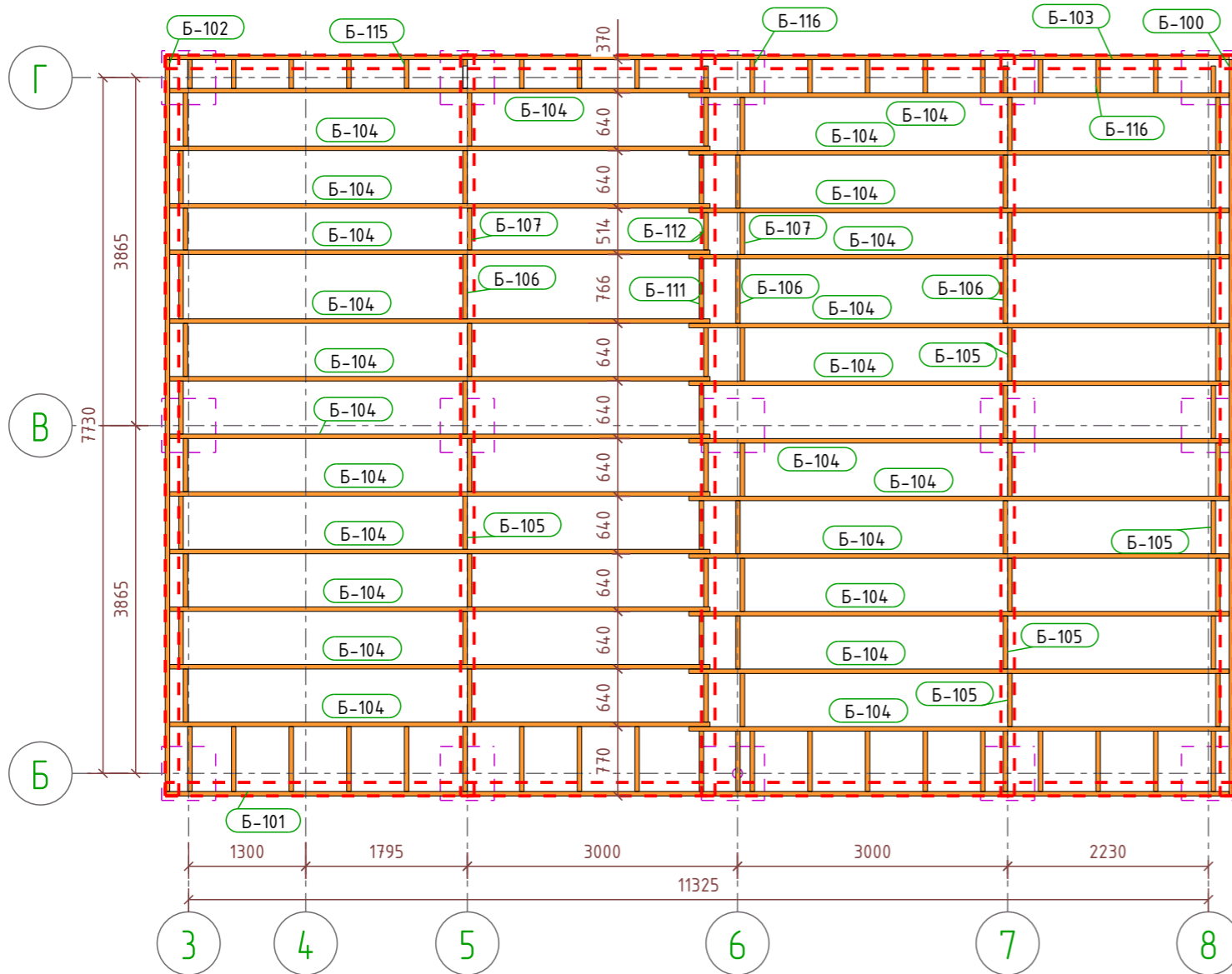


Зм.	К-ть	Лист	№ док.	Підпис	Дата			
							Ставія	Лист
								21
								Листів
ГІП								
Виконав								
Перевірив								
Н.контр.								
						W [ПК.121]		



Зм.	К-ть	Арк.	№ док.	Підпис	Дата				
							Стадія	Аркуш	Аркушів
								22	
						МАФ 12x8 ЗД-аксонометрія			

Монтажна схема дерев'яного розтерку
1:70



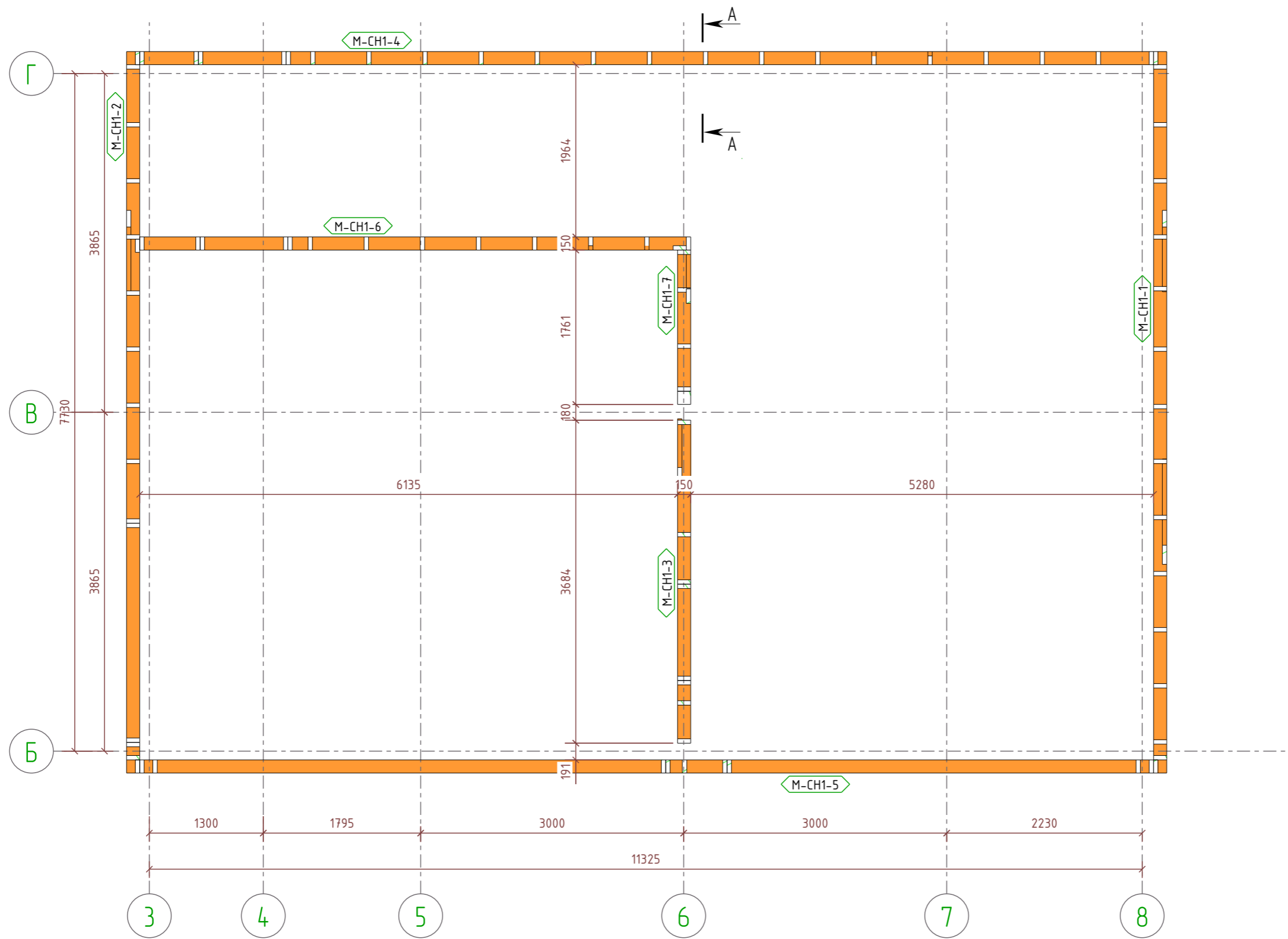
Специфікація дерев'яних брусів

Марка	Дет. №	Кіл. шт.	Профіль ширина x висота мм	Дов. мм	Об'єм деревини, м.куб.		Площа обробки	Сорт деревини	Примітки
					шт.	заг.			
Об'єм деревини:							0.000	м. куб.	
Загальна площа обробки деревини:							0.000	м. кв.	
Об'єм деревини:							0.000	м. куб.	
Загальна площа обробки деревини:							0.000	м. кв.	
ПП-1	100	1	Брус 50 x 150	8230	0.062	0.062	3.307	Сосна	
ПП-1	101	1	Брус 50 x 150	11815	0.089	0.089	4.741	Сосна	
ПП-1	102	1	Брус 50 x 150	8180	0.061	0.061	3.287	Сосна	
ПП-1	103	1	Брус 50 x 150	11865	0.089	0.089	4.761	Сосна	
ПП-1	104	24	Брус 50 x 150	6000	0.045	1.080	57.96	Сосна	
ПП-1	105	44	Брус 50 x 150	590	0.004	0.195	11.04	Сосна	
ПП-1	106	5	Брус 50 x 150	715	0.005	0.027	1.506	Сосна	
ПП-1	107	5	Брус 50 x 150	465	0.003	0.017	1.004	Сосна	
ПП-1	108	2	Брус 50 x 150	250	0.002	0.004	0.230	Сосна	
ПП-1	109	9	Брус 50 x 150	720	0.005	0.049	2.727	Сосна	
ПП-1	110	9	Брус 50 x 150	540	0.004	0.036	2.079	Сосна	
ПП-1	111	1	Брус 50 x 150	666	0.005	0.005	0.281	Сосна	
ПП-1	112	1	Брус 50 x 150	414	0.003	0.003	0.181	Сосна	
ПП-1	113	12	Брус 50 x 150	670	0.005	0.060	3.396	Сосна	
ПП-1	114	2	Брус 50 x 150	300	0.002	0.004	0.270	Сосна	
ПП-1	115	9	Брус 50 x 150	320	0.002	0.022	1.287	Сосна	
ПП-1	116	8	Брус 50 x 150	370	0.003	0.022	1.304	Сосна	
Об'єм деревини:							1.825	м. куб.	
Загальна площа обробки деревини:							99.365	м. кв.	

Зм.	К-ть	Арк.	№ док.	Підпис	Дата			
Розробив							24	
Перевірив						МАФ 12x8		
						Монтажна схема балок підлоги		

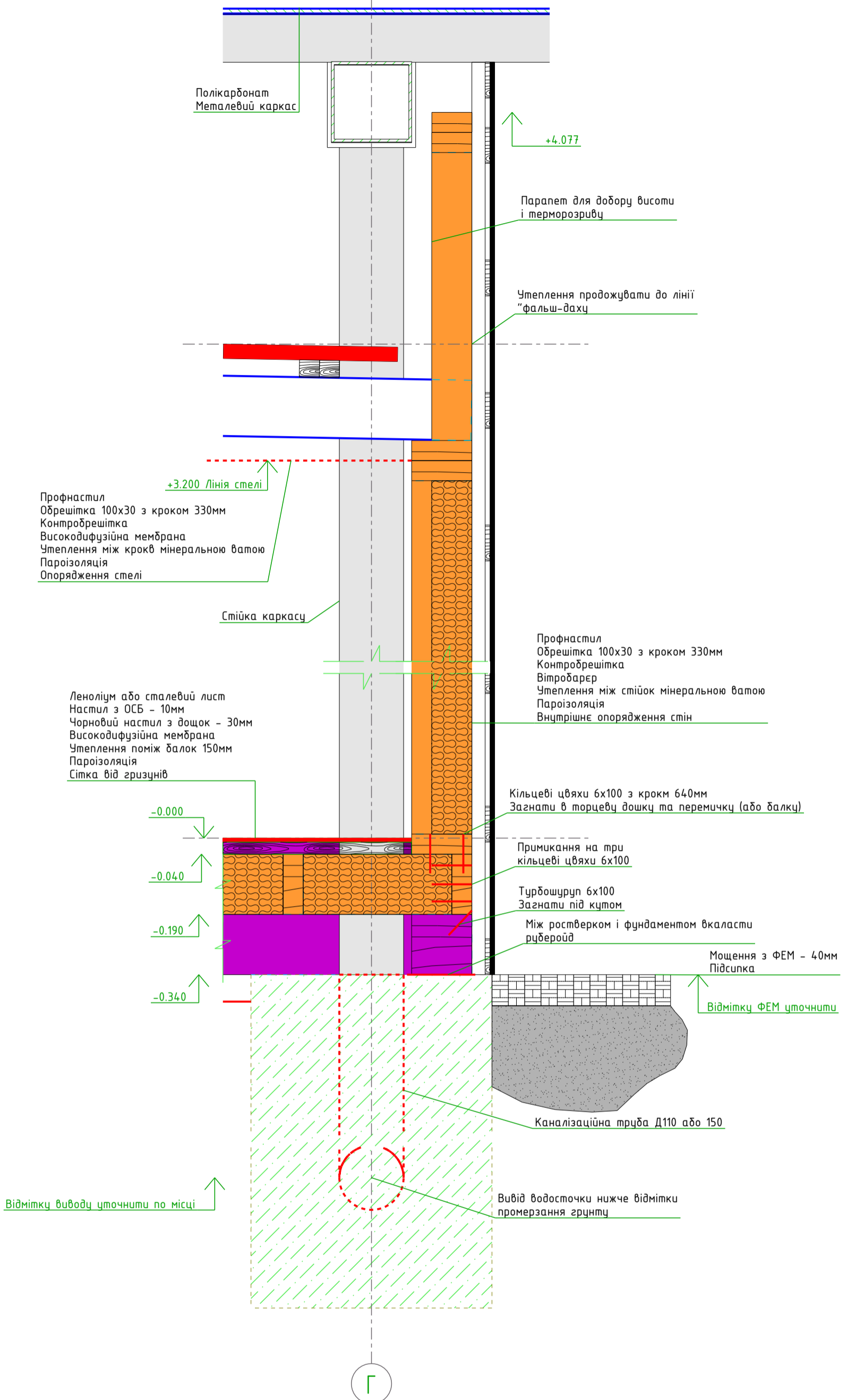
Монтажна схема несуччих стін

1:50



Зм.	К-ть	Арк.	№ док.	Підпис	Дата				
							Стадія	Аркуш	Аркушів
								25	
Розробив						МАФ 12x8 Монтажна схема несуччих стін			
Перевірив									


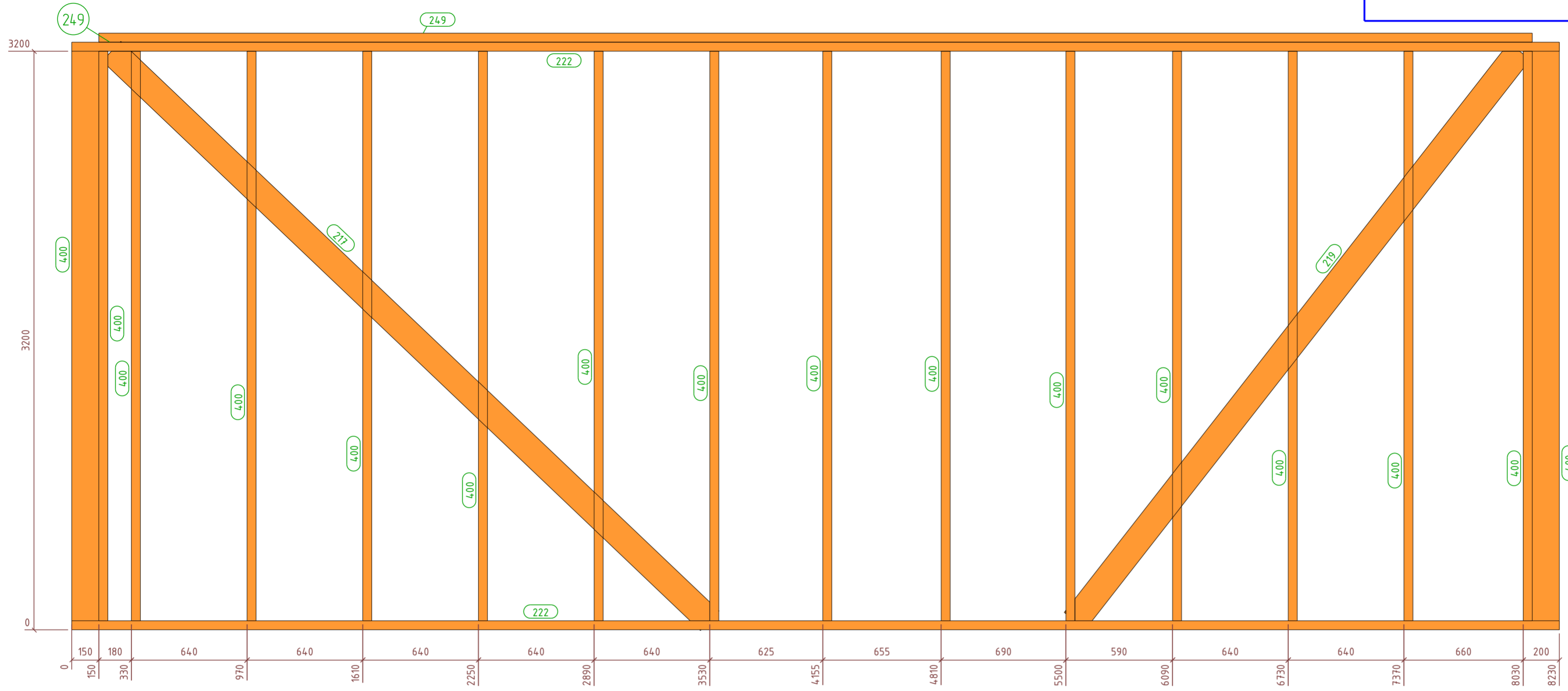
A - A
1:10



Зм.	К-ть	Арк.	№ док.	Підпис	Дата			
							Стадія	Аркуш
								Аркушів
Розробив								26
Перевірив						МАФ 12x8		
						Детальний перертин по МАФу		

Специфікація дерев'яних брусів


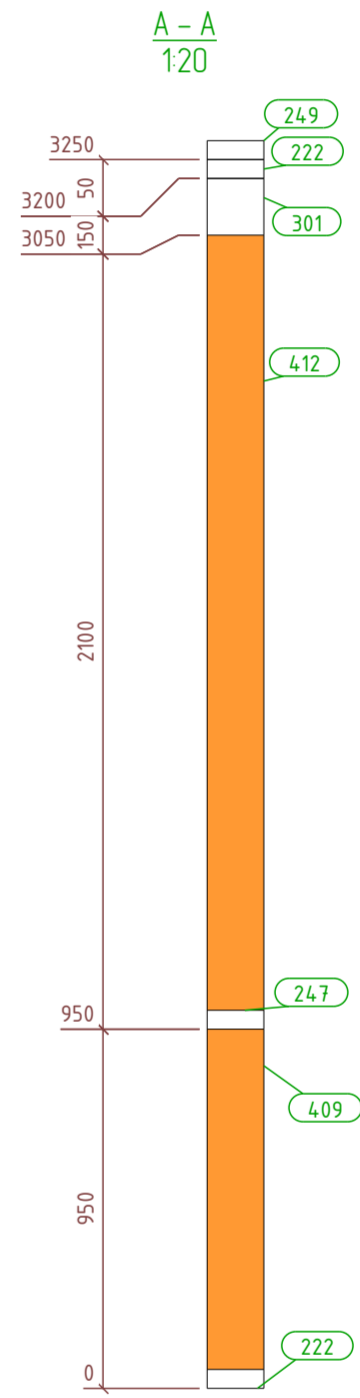
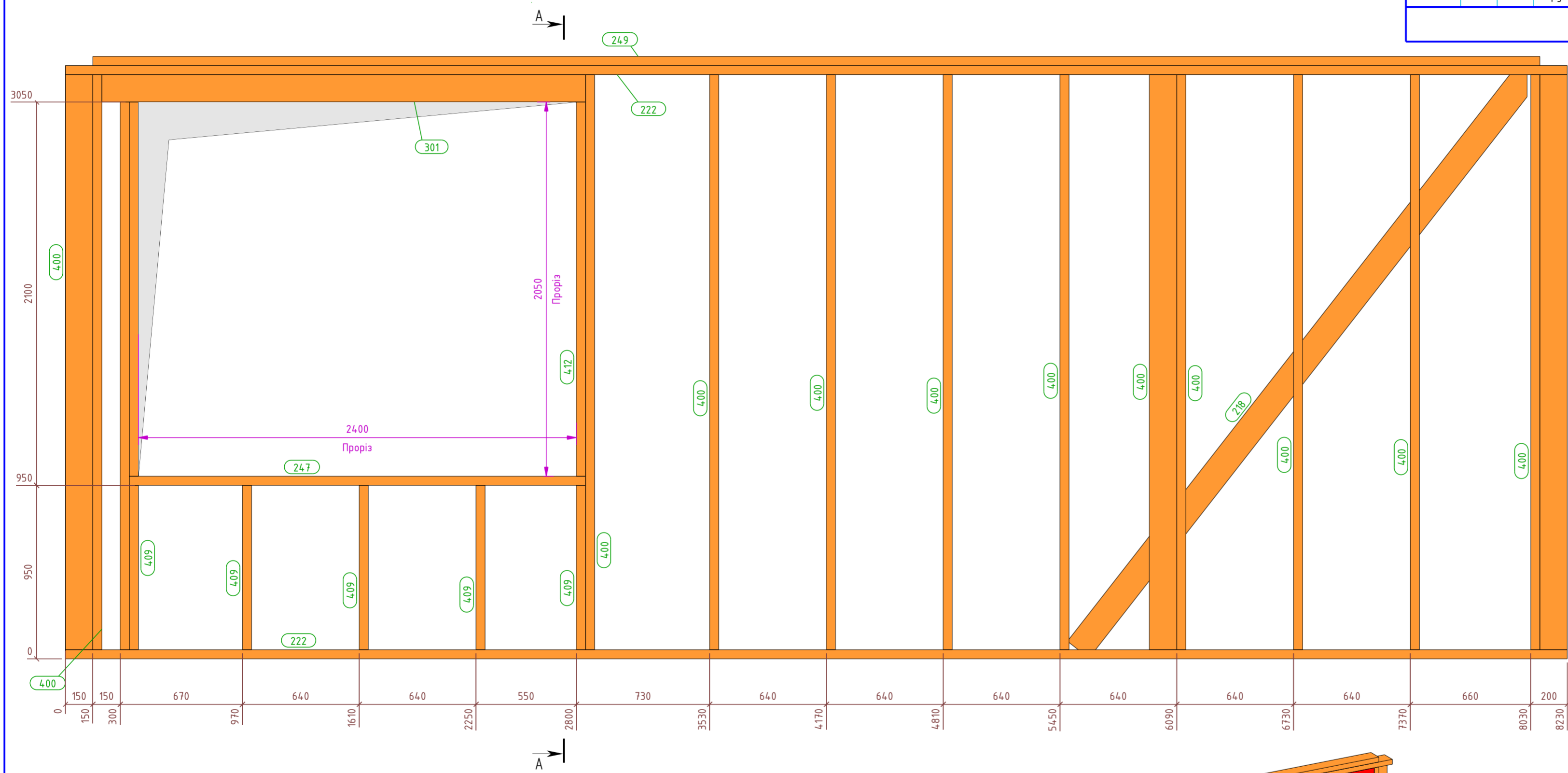
Марка	Дет. №	Кіл. шт.	Профіль ширина x висота мм	Дов. мм	Об'єм деревини, м.куб.		Площа обробки	Сорт деревини	Примітки
					шт.	заг.			
M-CH1-1	217	1	Брус 50 x 150	4569	0.034	0.034	1.818	Сосна	
M-CH1-1	219	1	Брус 50 x 150	3997	0.030	0.030	1.589	Сосна	
M-CH1-1	222	2	Брус 50 x 150	8230	0.062	0.123	6.614	Сосна	
M-CH1-1	249	1	Брус 50 x 150	7930	0.059	0.059	3.187	Сосна	
M-CH1-1	400	16	Брус 50 x 150	3150	0.024	0.378	20.40	Сосна	
Об'єм деревини:							0.624	м. куб.	
Загальна площа обробки деревини:							33.608	м. кв.	



Эм.	К-ть	Арк.	№вок.	Підпис	Дата	Стадія	Аркуш	Аркушів
							27	
Розробив						МАФ 12x8 Каркасна стіна МАФу М-CH1-1		
Перевірів								

Специфікація дерев'яних брусів


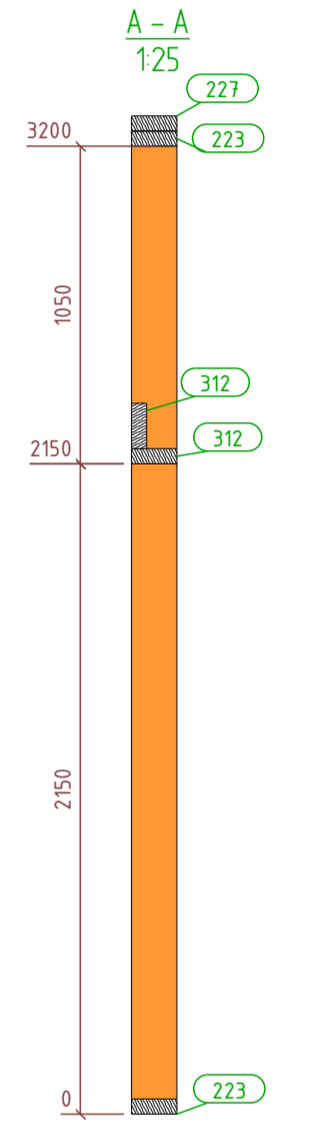
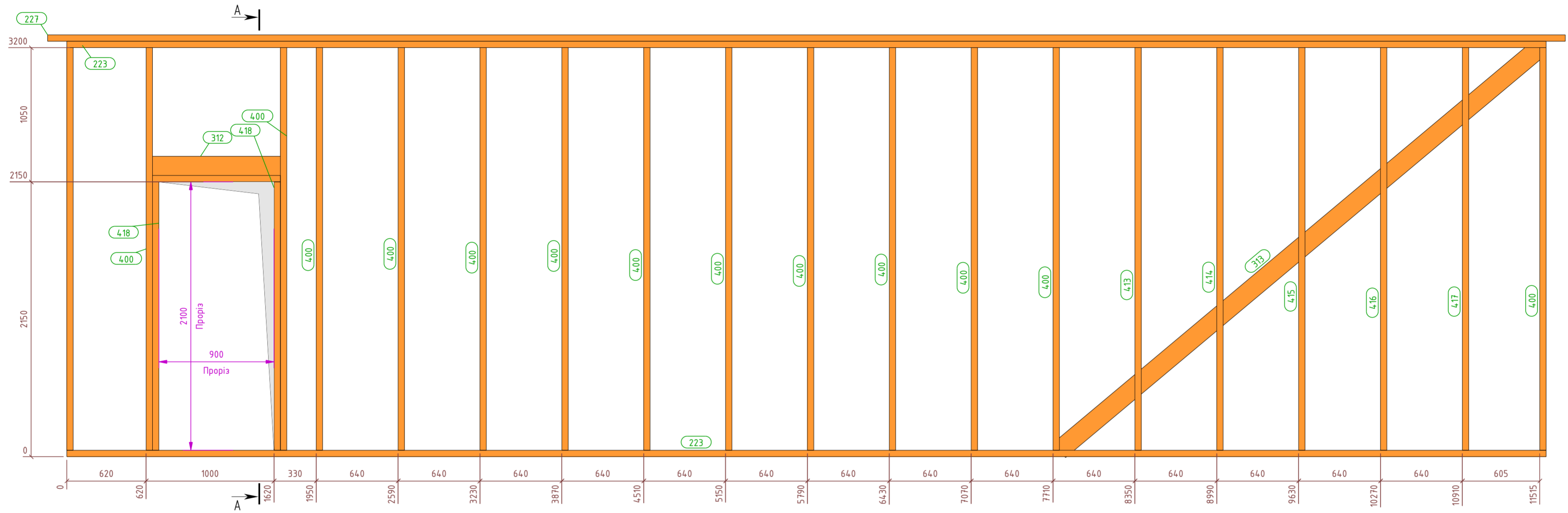
Марка	Дет. №	Кіл. шт.	Профіль ширина x висота мм	Дов. мм	Об'єм деревини, м.куб.		Площа обробки	Сорт деревини	Примітки
					шт.	заг.			
M-CH1-2	218	1	Брус 50 x 150	3997	0.030	0.030	1.593	Сосна	
M-CH1-2	222	2	Брус 50 x 150	8230	0.062	0.123	6.614	Сосна	
M-CH1-2	247	1	Брус 50 x 150	2500	0.019	0.019	1.015	Сосна	
M-CH1-2	249	1	Брус 50 x 150	7930	0.059	0.059	3.187	Сосна	
M-CH1-2	301	1	Брус 150 x 150	2650	0.060	0.060	1.635	Сосна	
M-CH1-2	400	13	Брус 50 x 150	3150	0.024	0.307	16.57	Сосна	
M-CH1-2	409	5	Брус 50 x 150	900	0.007	0.034	1.875	Сосна	
M-CH1-2	410	1	Брус 50 x 150	3000	0.023	0.022	1.215	Сосна	
M-CH1-2	412	2	Брус 50 x 150	2050	0.015	0.031	1.670	Сосна	
Об'єм деревини:							0.685	м. куб.	
Загальна площа обробки деревини:							35.379	м. кв.	



Эм.	К-ть	Арк.	№вок.	Підпис	Дата	Стадія	Аркуш	Аркушів
							28	
Розробив						МАФ 12x8 Каркасна стіна МАФу М-СН1-2		
Перевірів								

Специфікація дерев'яних брусів

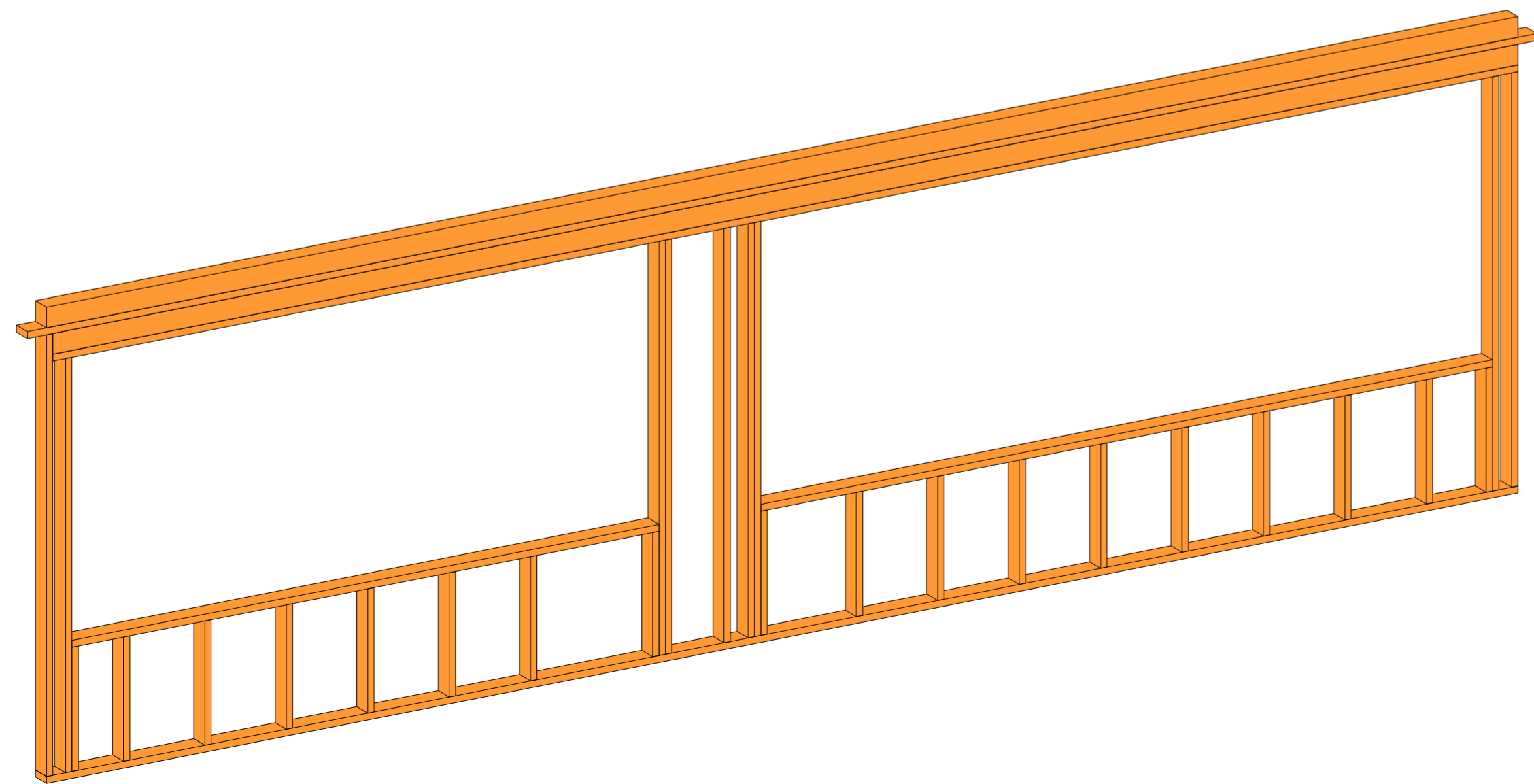
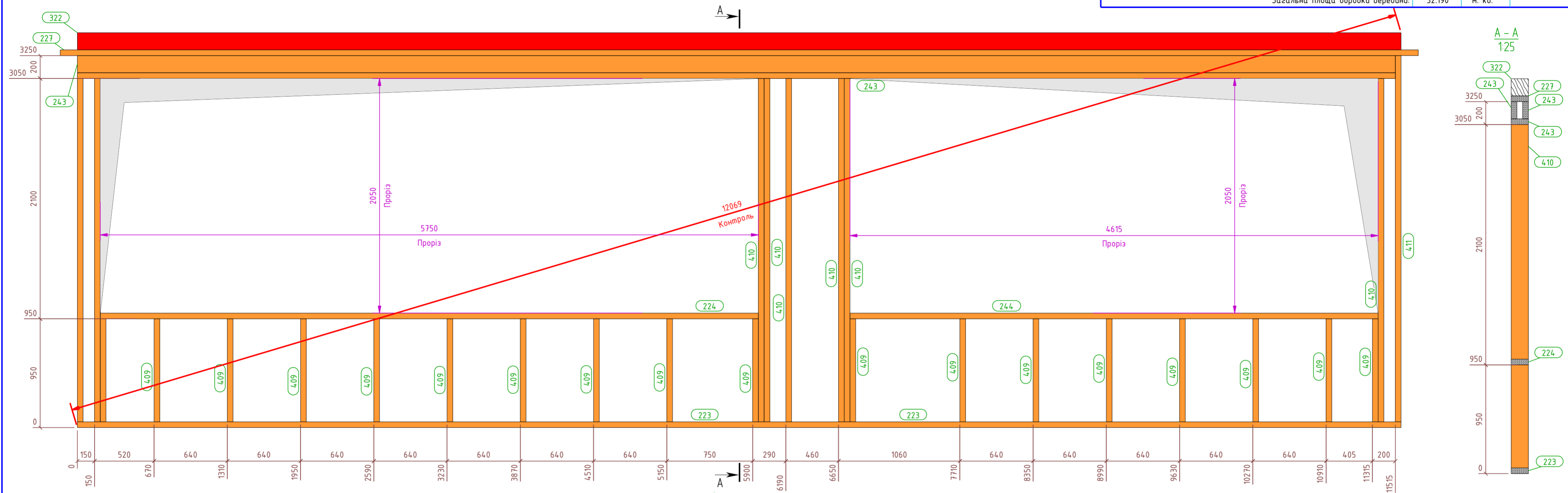
Марка	Дет. №	Кіл. шт.	Профіль ширина x висота мм	Дов. мм	Об'єм деревини, м.куб.		Площа обробки	Сорт деревини	Примітки
					шт.	заг.			
M-CH1-4	223	2	Брус 50 x 150	11565	0.087	0.173	9.282	Сосна	
M-CH1-4	227	1	Брус 50 x 150	11865	0.089	0.089	4.761	Сосна	
M-CH1-4	312	2	Брус 50 x 150	1000	0.007	0.015	0.830	Сосна	
M-CH1-4	313	1	Брус 50 x 150	4901	0.036	0.036	1.948	Сосна	
M-CH1-4	400	14	Брус 50 x 150	3150	0.024	0.331	17.85	Сосна	
M-CH1-4	413	1	Брус 50 x 150	3150	0.023	0.023	1.262	Сосна	
M-CH1-4	414	1	Брус 50 x 150	3150	0.023	0.023	1.262	Сосна	
M-CH1-4	415	1	Брус 50 x 150	3150	0.023	0.023	1.262	Сосна	
M-CH1-4	416	1	Брус 50 x 150	3150	0.023	0.023	1.262	Сосна	
M-CH1-4	417	1	Брус 50 x 150	3150	0.023	0.023	1.262	Сосна	
M-CH1-4	418	2	Брус 50 x 150	2100	0.016	0.032	1.710	Сосна	
Об'єм деревини:							0.792	м. куб.	
Загальна площа обробки деревини:							42.691	м. кв.	



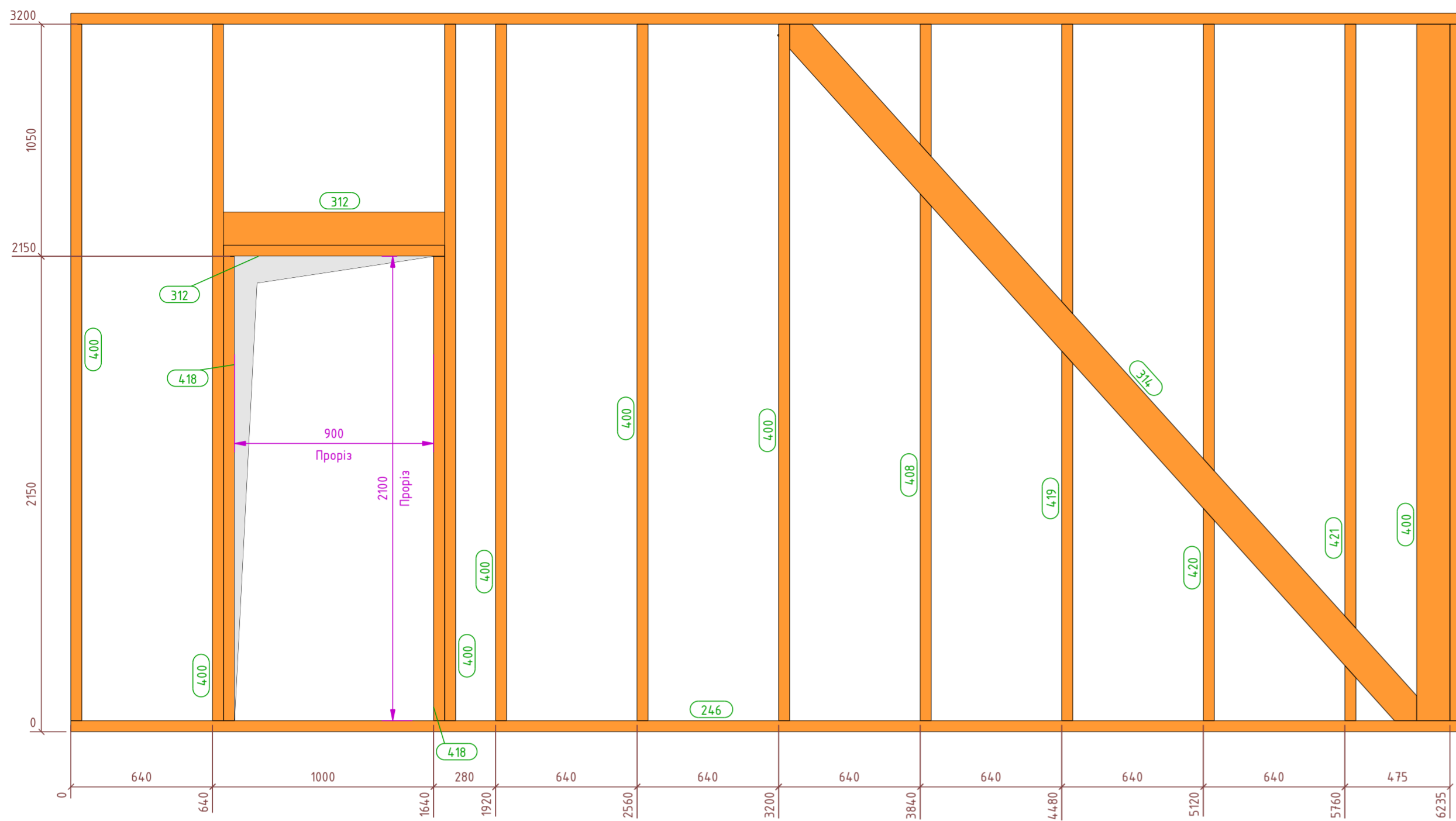
Эм.	К-ть	Арк.	№вок.	Підпис	Дата	Стадія	Аркуш	Аркушів
							30	
Розробив						МАФ 12x8		
Перевірів						Каркасна стіна МАФу М-СН1-4		

Специфікація дерев'яних брусів

Марка	Дет. №	Кіл. шт.	Профіль ширина x висота мм	Дов. мм	Об'єм деревини, м.куб.		Площа обробки	Сорт деревини	Примітки
					шт.	заг.			
M-CH1-5	223	1	Брус 50 x 150	11565	0.087	0.087	4.641	Сосна	
M-CH1-5	224	1	Брус 50 x 150	5750	0.043	0.043	2.315	Сосна	
M-CH1-5	227	1	Брус 50 x 150	11865	0.089	0.089	4.761	Сосна	
M-CH1-5	243	3	Брус 50 x 150	11515	0.086	0.259	13.86	Сосна	
M-CH1-5	244	1	Брус 50 x 150	4615	0.035	0.035	1.861	Сосна	
M-CH1-5	322	1	Брус 150 x 150	11565	0.260	-0.21	6.984	Сосна	
M-CH1-5	409	18	Брус 50 x 150	900	0.007	0.122	6.750	Сосна	
M-CH1-5	410	8	Брус 50 x 150	3000	0.023	0.180	9.720	Сосна	
M-CH1-5	411	1	Брус 50 x 150	3200	0.024	0.024	1.295	Сосна	
					Об'єм деревини:		0.623	м. куб.	
					Загальна площа обробки деревини:		52.190	м. кв.	



Эм.	К-ть	Арк.	№вок.	Підпис	Дата	Стадія	Аркуш	Аркушів
							31	
Розробив						МАФ 12x8		
Перевірив						Каркасна стіна МАФу М-СН1-5		

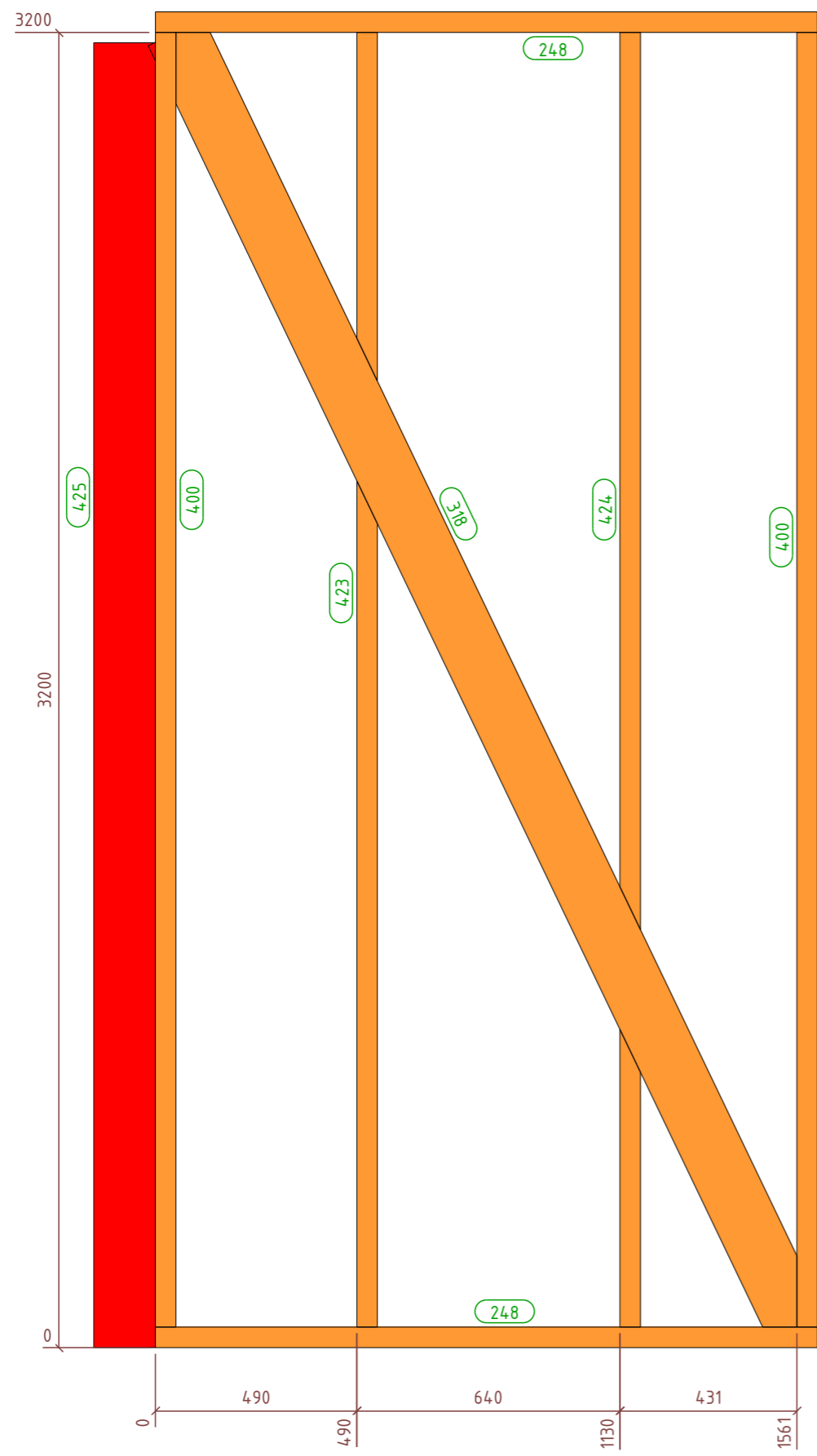


Специфікація дерев'яних брусів

Марка	Дет. №	Кіл. шт.	Профіль ширина x висота мм	Дов. мм	Об'єм деревини, м.куб.		Площа обробки	Сорт деревини	Примітки
					шт.	заг.			
М-СН1-6	246	2	Брус 50 x 150	6285	0.047	0.094	5.058	Сосна	
М-СН1-6	312	2	Брус 50 x 150	1000	0.007	0.015	0.830	Сосна	
М-СН1-6	314	1	Брус 50 x 150	4238	0.031	0.031	1.680	Сосна	
М-СН1-6	400	8	Брус 50 x 150	3150	0.024	0.189	10.20	Сосна	
М-СН1-6	408	1	Брус 50 x 150	3150	0.023	0.023	1.260	Сосна	
М-СН1-6	418	2	Брус 50 x 150	2100	0.016	0.032	1.710	Сосна	
М-СН1-6	419	1	Брус 50 x 150	3150	0.023	0.023	1.260	Сосна	
М-СН1-6	420	1	Брус 50 x 150	3150	0.023	0.023	1.260	Сосна	
М-СН1-6	421	1	Брус 50 x 150	3150	0.023	0.023	1.260	Сосна	
Об'єм деревини:							0.453	м. куб.	
Загальна площа обробки деревини:							24.518	м. кв.	

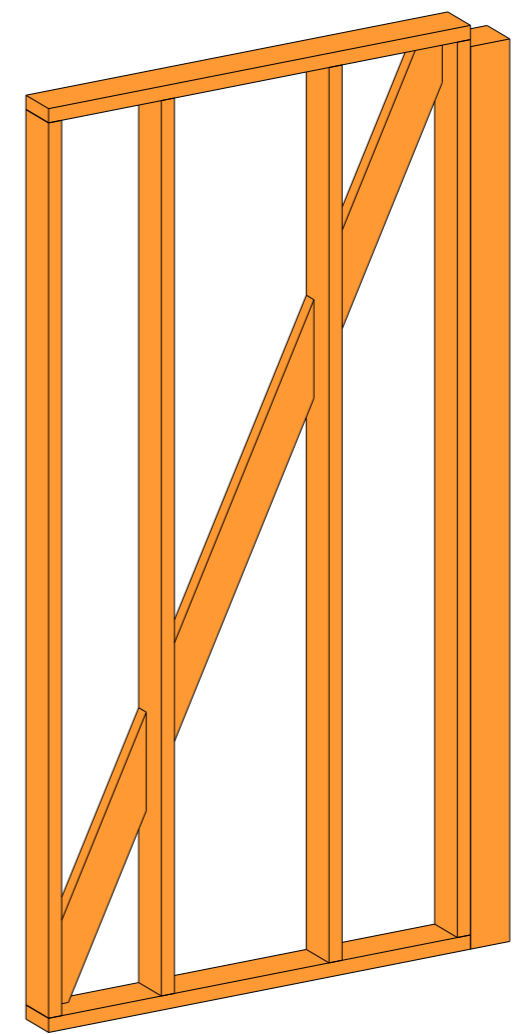


Эм.	К-ть	Арк.	№вок.	Підпис	Дата	Стадія	Аркуш	Аркушів
							32	
Розробив						МАФ 12x8		
Перевірив						Каркасна стіна МАФу М-СН1-6		



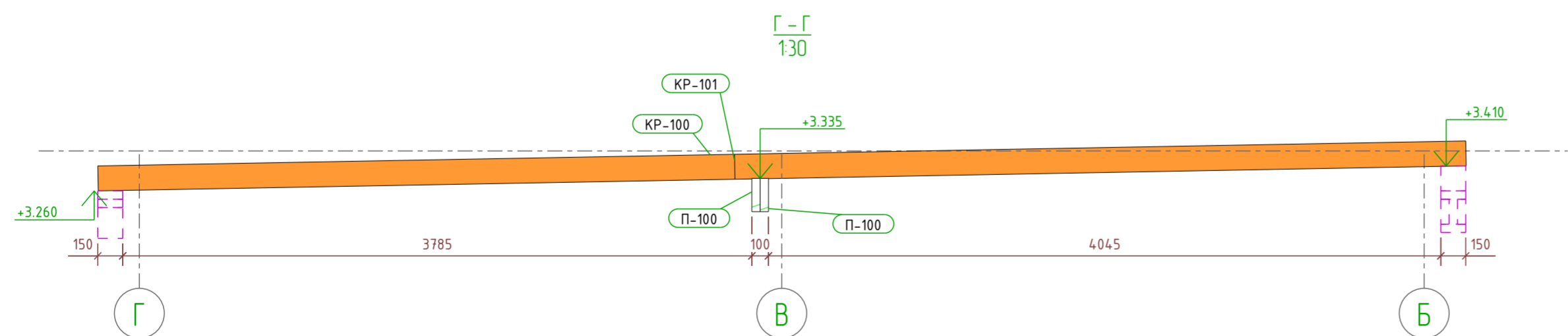

Специфікація дерев'яних брусів

Марка	Дет. №	Кіл. шт.	Профіль ширина x висота мм	Дов., мм	Об'єм деревини, м.куб.		Площа обробки	Сорт деревини	Примітки
					шт.	заг.			
M-CH1-7	248	2	Брус 50 x 150	1611	0.012	0.024	1.318	Сосна	
M-CH1-7	318	1	Брус 50 x 150	3493	0.025	0.025	1.381	Сосна	
M-CH1-7	400	2	Брус 50 x 150	3150	0.024	0.047	2.550	Сосна	
M-CH1-7	423	1	Брус 50 x 150	3150	0.023	0.023	1.252	Сосна	
M-CH1-7	424	1	Брус 50 x 150	3150	0.023	0.023	1.252	Сосна	
M-CH1-7	425	1	Брус 150 x 150	3175	0.071	0.071	1.950	Сосна	
Об'єм деревини:							0.214	м. куб.	
Загальна площа обробки деревини:							9.703	м. кв.	



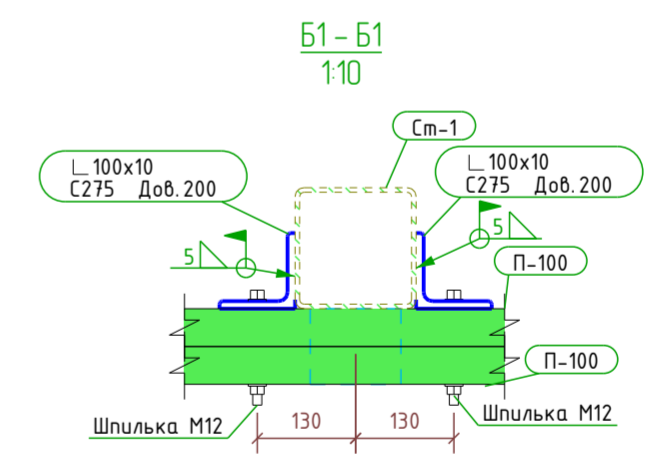
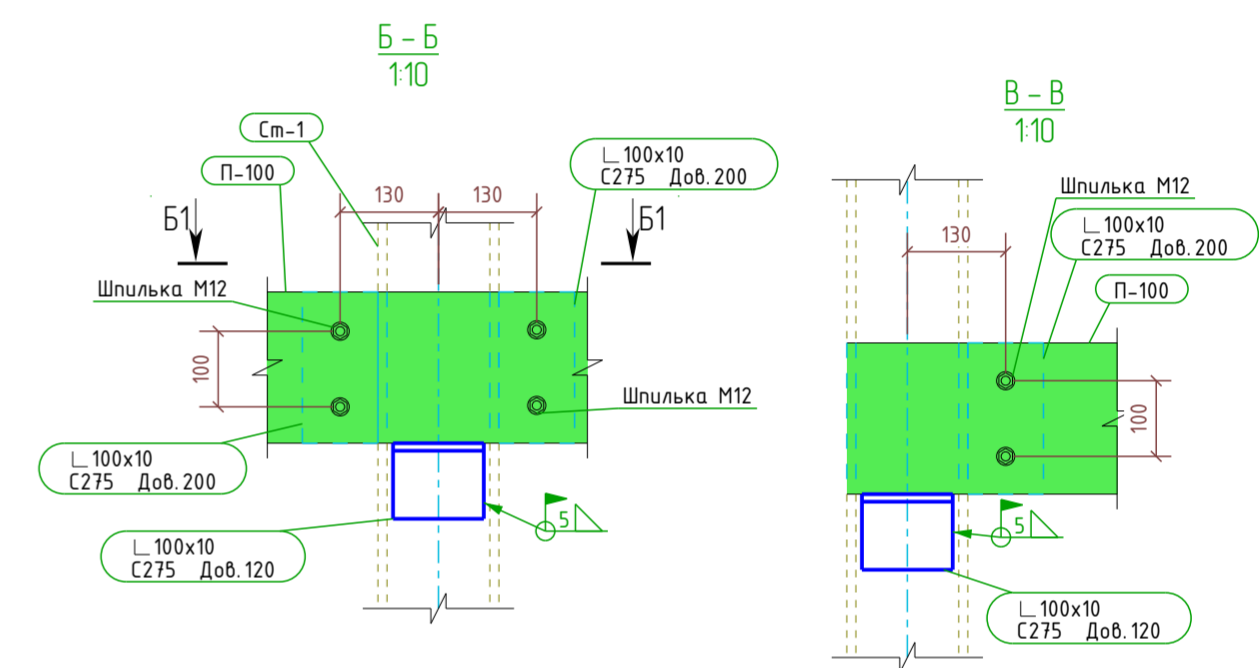
Зм.	К-ть	Арк.	№ док.	Підпис	Дата	Стадія	Аркуш	Аркушів
							33	
Розробив						МАФ 12x8 Каркасна стіна МАФу М-СН1-7		
Перевірів								

1:40



Специфікація дерев'яних брусів

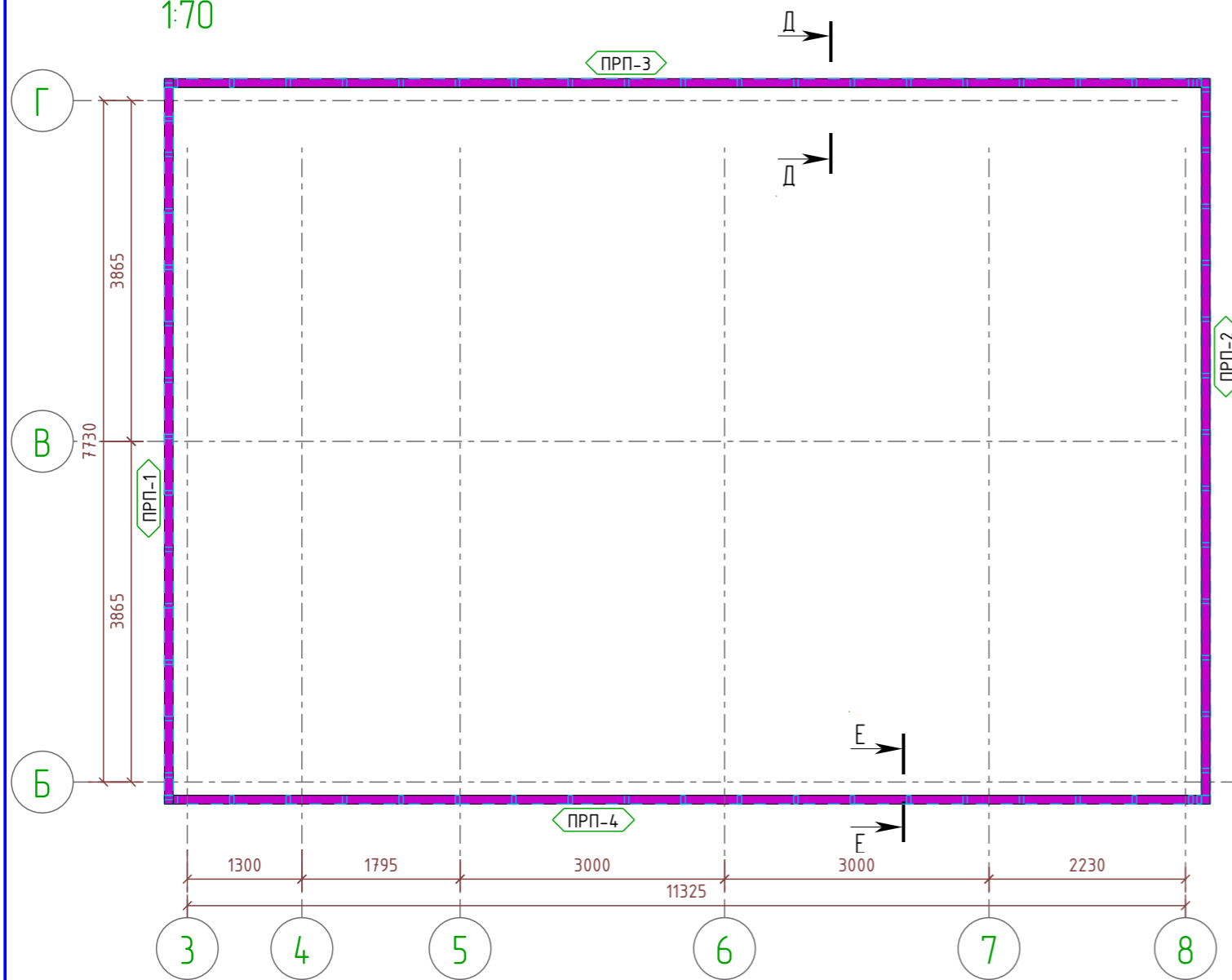
Марка	Дет. №	Кіл. шт.	Профіль ширина x висота мм	Дов. мм	Об'єм деревини, м.куб.		Площа обробки	Сорт деревини	Примітки
					шт.	заг.			
Дах-1	100	2	Брус 50 x 200	11865	0.119	0.237	11.90	Сосна	
Дах-1	100	19	Брус 50 x 150	4200	0.032	0.599	32.20	Сосна	
Дах-1	101	19	Брус 50 x 150	4400	0.033	0.627	33.72	Сосна	
Загальна площа обробки деревини:							1.463	м. куб.	
Загальна площа обробки деревини:							0.000	м. куб.	
Загальна площа обробки деревини:							0.000	м. куб.	
Загальна площа обробки деревини:							0.000	м. куб.	
Загальна площа обробки деревини:							0.000	м. куб.	
Загальна площа обробки деревини:							0.000	м. куб.	
Загальна площа обробки деревини:							0.000	м. куб.	
Загальна площа обробки деревини:							0.000	м. куб.	
Загальна площа обробки деревини:							0.000	м. куб.	
Загальна площа обробки деревини:							0.000	м. куб.	




Эм.	К-ть	Арк.	№вок.	Підпис	Дата	Стадія	Аркуш	Аркушів
							34	
Розробив						МАФ 12x8		
Перевірів						Монтажна схема покрівлі МАФц		

Монтажна схема парпету


1:70



Д - Д
1:10



Е - Е
1:10



Специфікація дерев'яних брусів

Марка	Дет. №	Кіл. шт.	Профіль ширина x висота мм	Дов., мм	Об'єм деревини, м.куб.		Площа обробки	Сорт деревини	Примітки
					шт.	заг.			
ПРП-1	307	1	Брус 50 x 100	8030	0.040	0.040	2.419	Сосна	
ПРП-1	308	1	Брус 50 x 100	8230	0.041	0.041	2.479	Сосна	
ПРП-1	311	13	Брус 50 x 100	717	0.004	0.047	2.926	Сосна	
Об'єм деревини:							0.128	м. куб.	
Загальна площа обробки деревини:							7.824	м. кв.	
ПРП-2	307	1	Брус 50 x 100	8031	0.040	0.040	2.419	Сосна	
ПРП-2	308	1	Брус 50 x 100	8231	0.041	0.041	2.479	Сосна	
ПРП-2	311	14	Брус 50 x 100	717	0.004	0.050	3.151	Сосна	
Об'єм деревини:							0.131	м. куб.	
Загальна площа обробки деревини:							8.050	м. кв.	
ПРП-3	309	1	Брус 50 x 100	11865	0.059	0.059	3.569	Сосна	
ПРП-3	310	1	Брус 50 x 100	11665	0.058	0.058	3.510	Сосна	
ПРП-3	311	21	Брус 50 x 100	717	0.004	0.075	4.727	Сосна	
Об'єм деревини:							0.193	м. куб.	
Загальна площа обробки деревини:							11.806	м. кв.	
ПРП-4	309	1	Брус 50 x 100	11865	0.059	0.059	3.569	Сосна	
ПРП-4	310	1	Брус 50 x 100	11665	0.058	0.058	3.510	Сосна	
ПРП-4	311	3	Брус 50 x 100	717	0.004	0.011	0.675	Сосна	
ПРП-4	319	18	Брус 50 x 100	567	0.003	0.051	3.242	Сосна	
Об'єм деревини:							0.179	м. куб.	
Загальна площа обробки деревини:							10.996	м. кв.	

Зм.	К-ть	Арк.	№ док.	Підпис	Дата	Стадія	Аркуш	Аркушів
Розробив							35	
Перевірів						МАФ 12x8 Монтажна схема парпету		