design and renovation

Котеджне містечко П'ємонт.

Олімп. Тип планування 2.



СКЛАД ПРОЕКТУ		
№	Найменування	Примітки
1	Титульний лист	
2	Склад проекту	
3	Обмірнийй план. Поверх перший	
4	Обмірний план. Поверх другий	
5	Розрізи	
6	План розміщення меблів. Поверх перший	
7	План розміщення меблів. Поверх другий	
8	Відомість меблів	
9	План демонтажних робіт по стінам. Поверх перший	
10	План демонтажних робіт по стінам. Поверх другий	
11	План монтажних та штукатурних роботи. Поверх перший	
12	План монтажних та штукатурних робіт. Поверх другий	
13	План опалення. Поверх перший	
14	План опалення. Поверх другий	
15	План розташування сантехнічного обладнання.	
16	Відоміть сантехічних приладів	

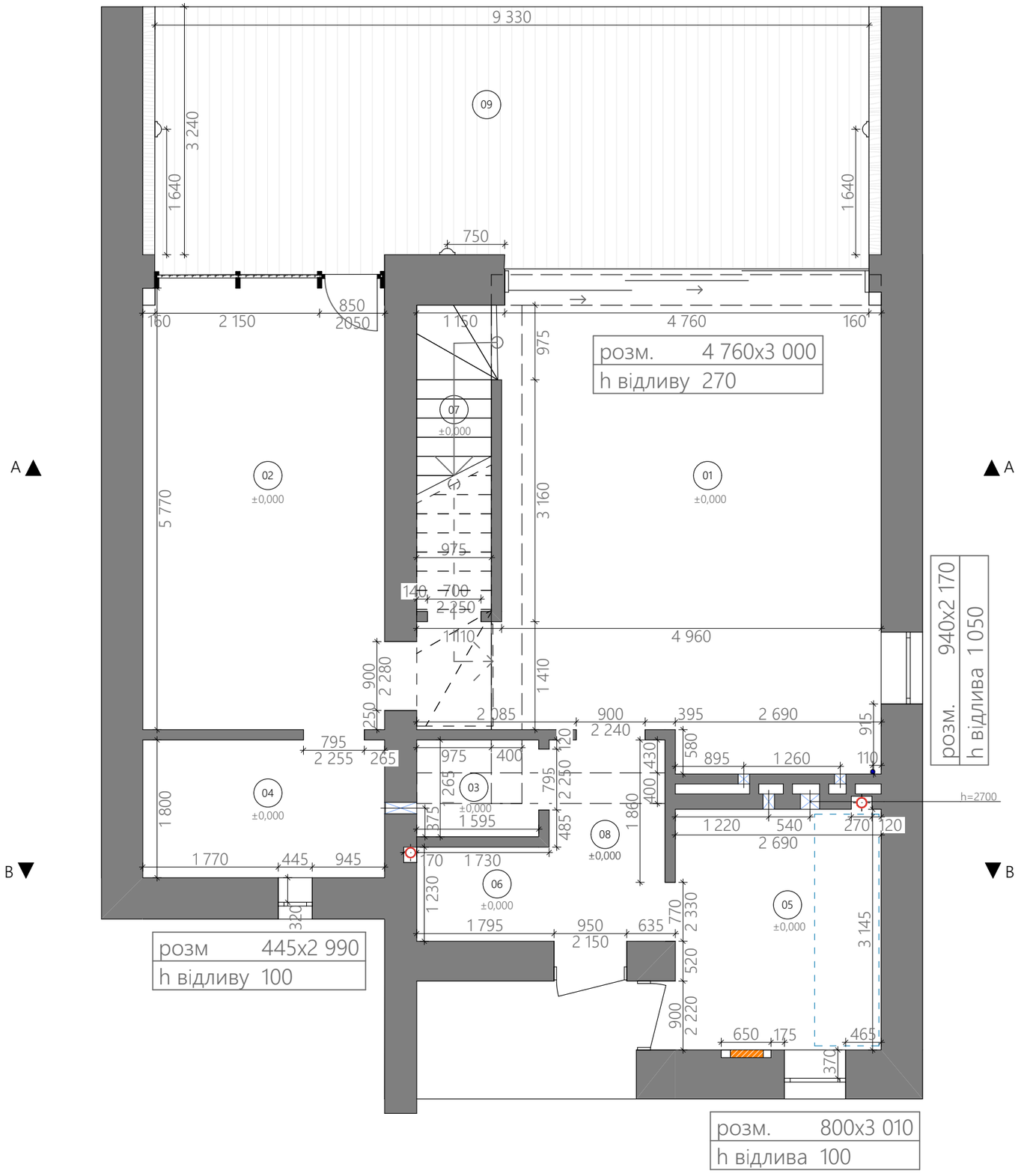

ЕКСПЛІКАЦІЯ ПРИМІЩЕНЬ

№	Найменування	Площа, м²
01	Кухня-вітальня	31,39
02	Житлова кімната 1	18,23
03	Санвузол 1	2,02
04	Санвузол 2	5,69
05	Технічне приміщення	8,45
06	Гардероб	2,13
07	Комора	2,95
08	Коридор	3,98
09	Тераса	30,23
		105,07 м²

УМОВНІ ПОЗНАЧЕННЯ

- цегла повнотіла, червона
- каналізаційний стояк
- вивід води
- електрощитова
- вентиляціонний отвір
- настінний світильник

±0,000 - рівень існуючої підлоги

Примітки:

1. Можлива похибка при виконанні обмірювальних креслень 10-50 мм;
2. Висота стін згідно з розізами;
3. На момент замірів були, виводи води, стояки каналізації, электрощиток, частково укладений утеплювач на підлозі, частково віконані штукатурні роботи.

BUDÉ.deal	Замовник: _____ Дизайнер:_____	—.—. 2026	Обмірнийй план. Поверх перший	Олімп. Тип 2	3

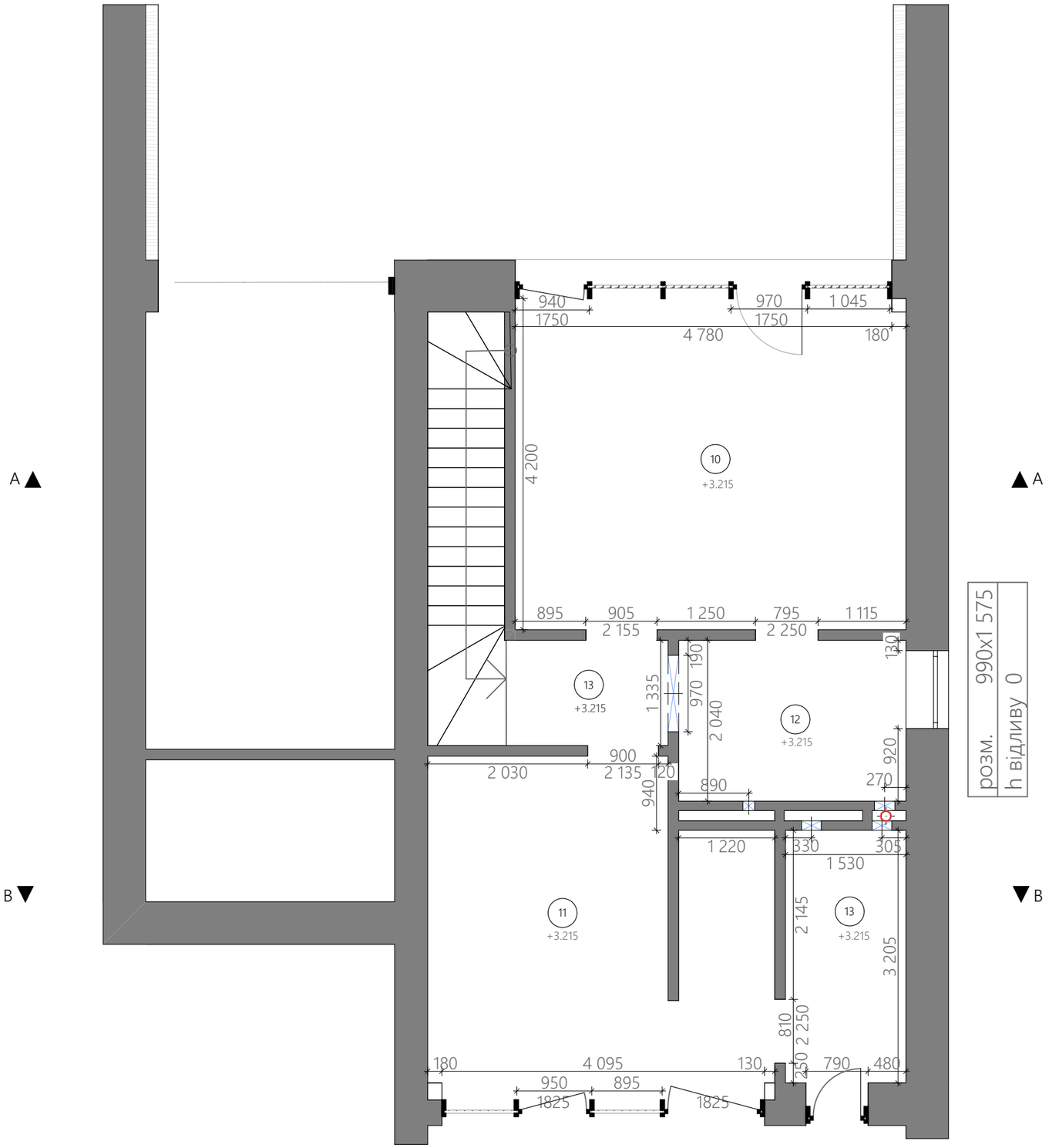

ЕКСПЛІКАЦІЯ ПРИМІЩЕНЬ

№	Найменування	Площа, м²
10	Житлова кімната 2	20,83
11	Житлова кімната 3	17,64
12	Санвузол 3	5,89
13	Коридор 2	2,77
13	Санвузол 4	4,90
		52,03 м²

УМОВНІ ПОЗНАЧЕННЯ

- цегла повнотіла, червона
- каналізаційний стояк
- вивід води
- вентиляціонний отвір
- ±0,000 - рівень існуючої підлоги

Примітки:

1. Можлива похибка при виконанні обмірювальних креслень 10-50 мм;
2. Висота стін згідно з розізами;
3. На момент замірів були, виводи води, стояки каналізації, электрощиток, частково укладений утеплювач на підлозі, частково віконані штукатурні роботи.

BUDÉ.deal	Замовник: _____ Дизайнер:_____	—.—. 2026	Обмірний план. Поверх другий	Олімп. Тип 2	4

A-A

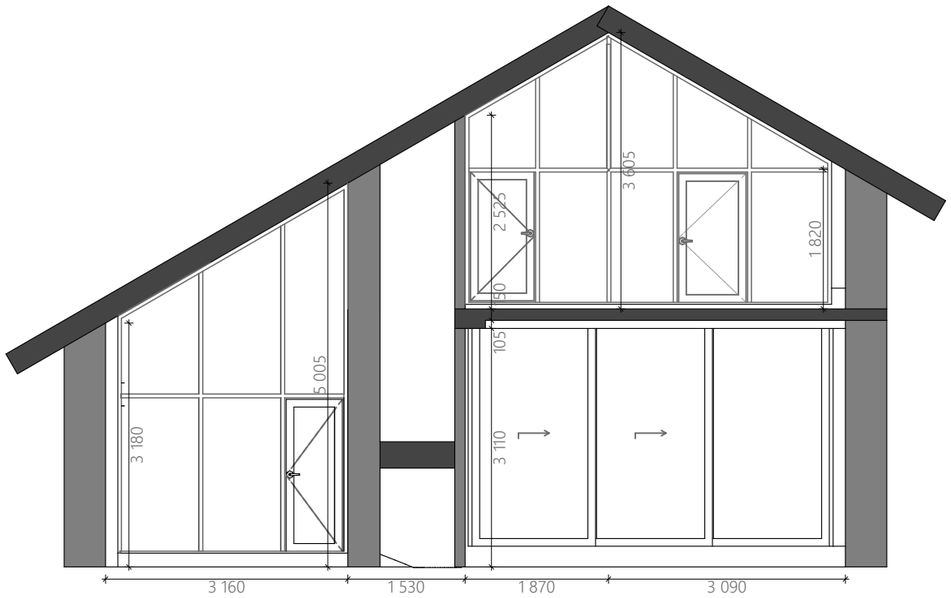

B-B

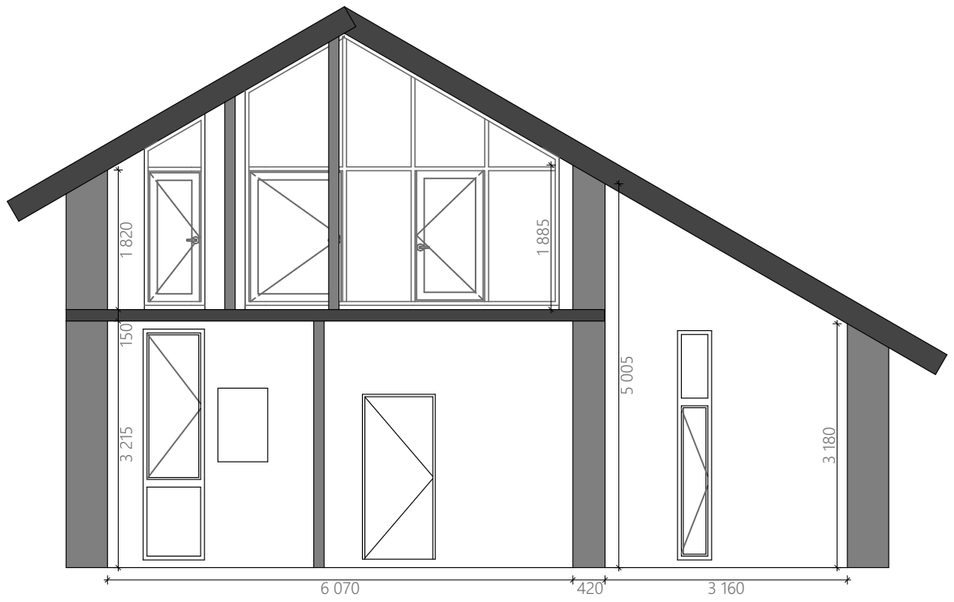

BUDÉ.deal	Замовник: _____ Дизайнер:_____	__.__. 2026	Розрізи	Олімп. Тип 2	5

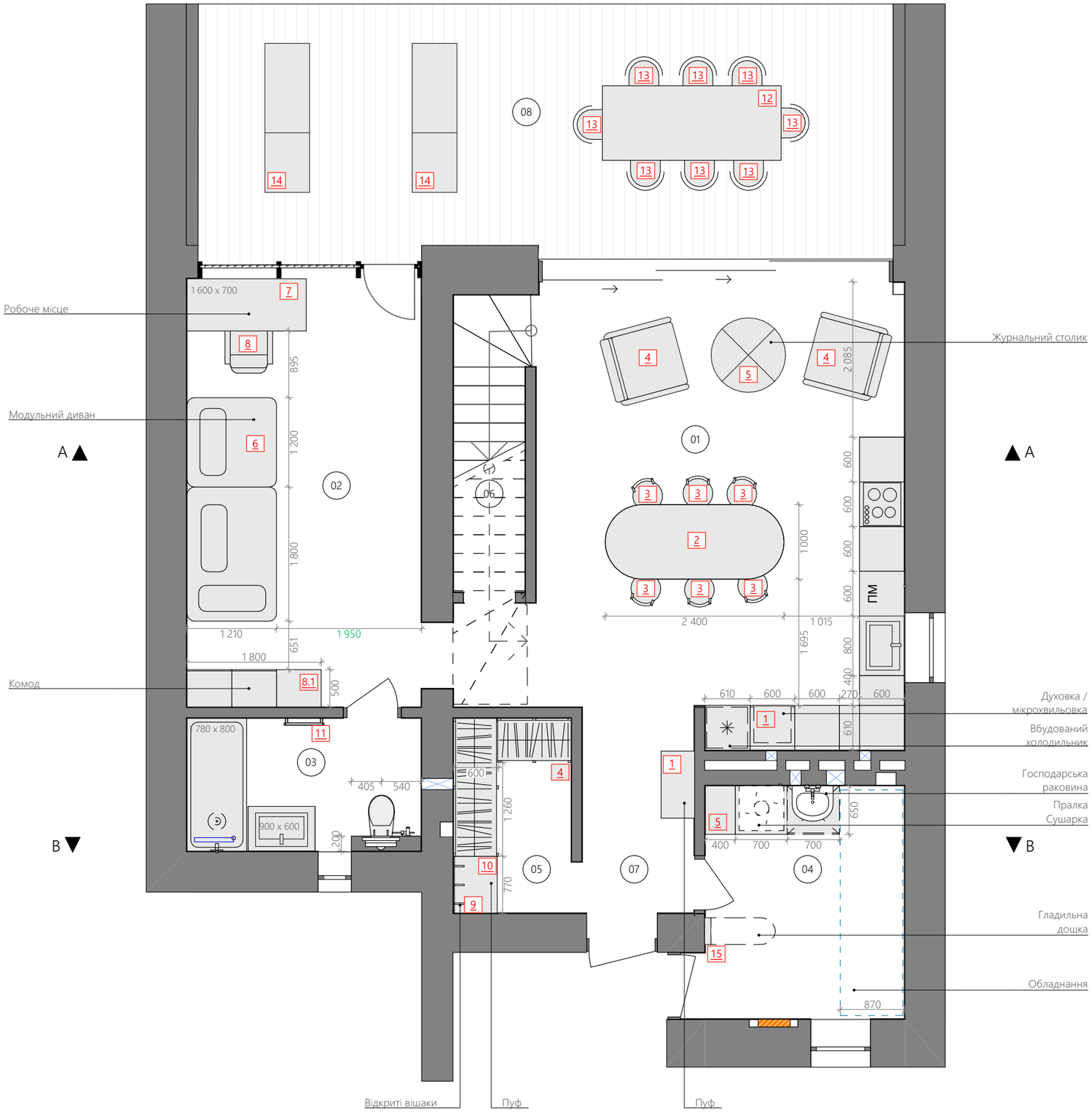

ЕКСПЛІКАЦІЯ ПРИМІЩЕНЬ

№	Найменування	Площа, м²
01	Кухня-вітальня	31,57
02	Дитяча 1	18,20
03	Санвузол 1	5,50
04	Пральна кімната, технічне приміщення	8,46
05	Гардероб 1	4,19
06	Комора	2,95
07	Коридор 1	4,20
08	Тераса	31,90
		106,97 м²

УМОВНІ ПОЗНАЧЕННЯ

- меблі (див. відомість меблів)
- корпусні меблі
- 1000 - розміри габарити меблів і обладнання
- 1000 - розміри для прохідних зон
- 3 - позначення меблів, що купуються (див. аркуш "Відомість меблів")
- 3 - позначення корпусних меблів, (див. аркуші "Ескізи меблів")

Примітки:

1. Точні розміри корпусних меблів уточнити по місцю;
2. Схему розглядати разом з розгортками по стінах та експлікацією по меблям.

BUDÉ.deal	Замовник: _____ Дизайнер:_____	__.__. 2026	План розміщення меблів. Поверх перший	Олімп. Тип 2	6

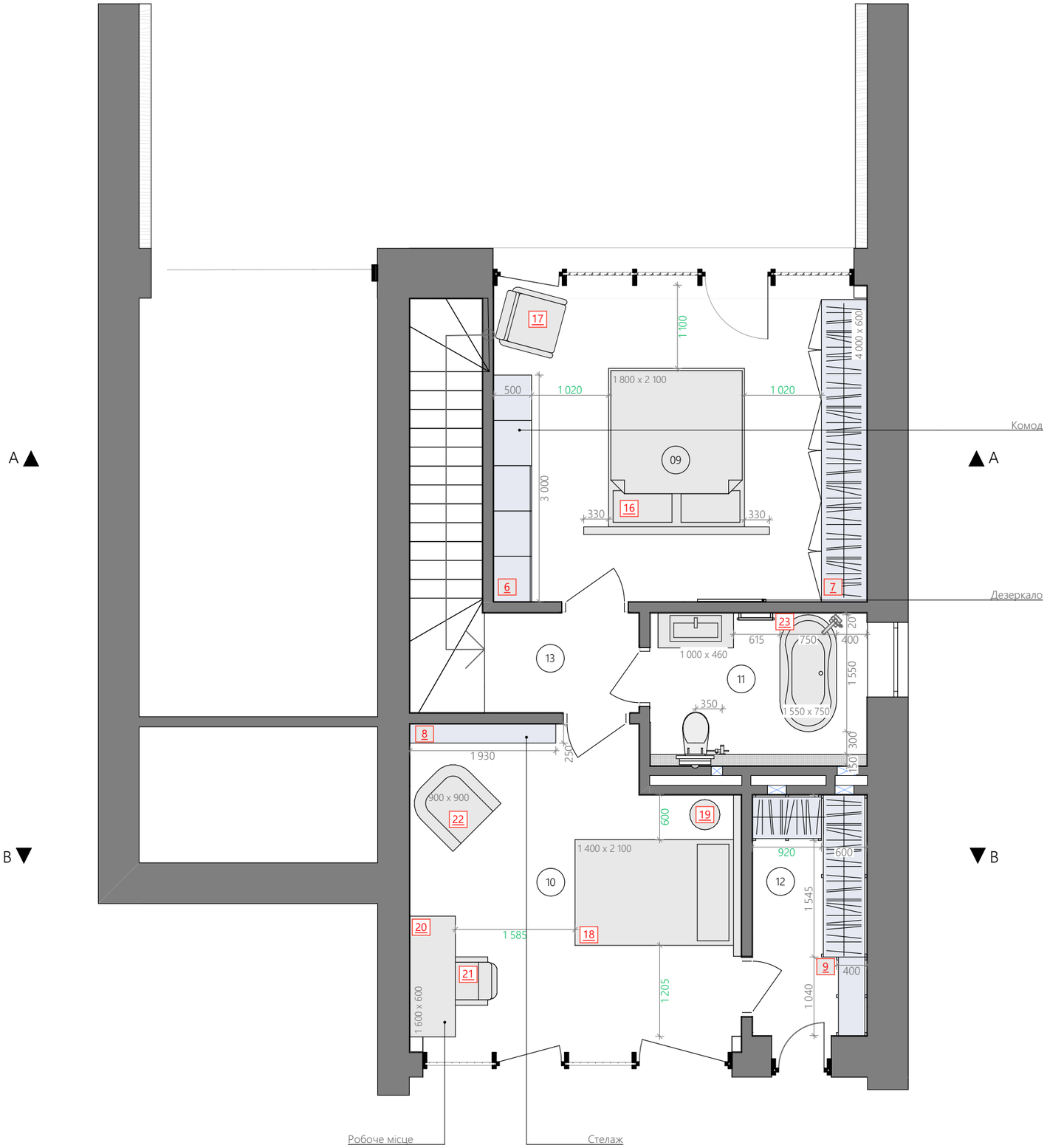

ЕКСПЛІКАЦІЯ ПРИМІЩЕНЬ

№	Найменування	Площа, м²
09	Спальня	20,83
10	Дитяча	17,96
11	Санвузол 2	5,51
12	Гардероб 2	4,90
13	Коридор 2	2,83
		52,03 м²

УМОВНІ ПОЗНАЧЕННЯ

- меблі (див. відомість меблів)
- корпусні меблі
- 1000 - розміри габарити меблів і обладнання
- 1000 - розміри для прохідних зон
- 3 - позначення меблів, що купуються (див. аркуш "Відомість меблів")
- 3 - позначення корпусних меблів, (див. аркуші "Ескізи меблів")

Примітки:

1. Точні розміри корпусних меблів уточнити по місцю;
2. Схему розглядати разом з розгортками по стінах та експлікацією по меблям.

BUDÉ.deal	Замовник: _____ Дизайнер:_____	__.__. 2026	План розміщення меблів. Поверх другий	Олімп. Тип 2	7

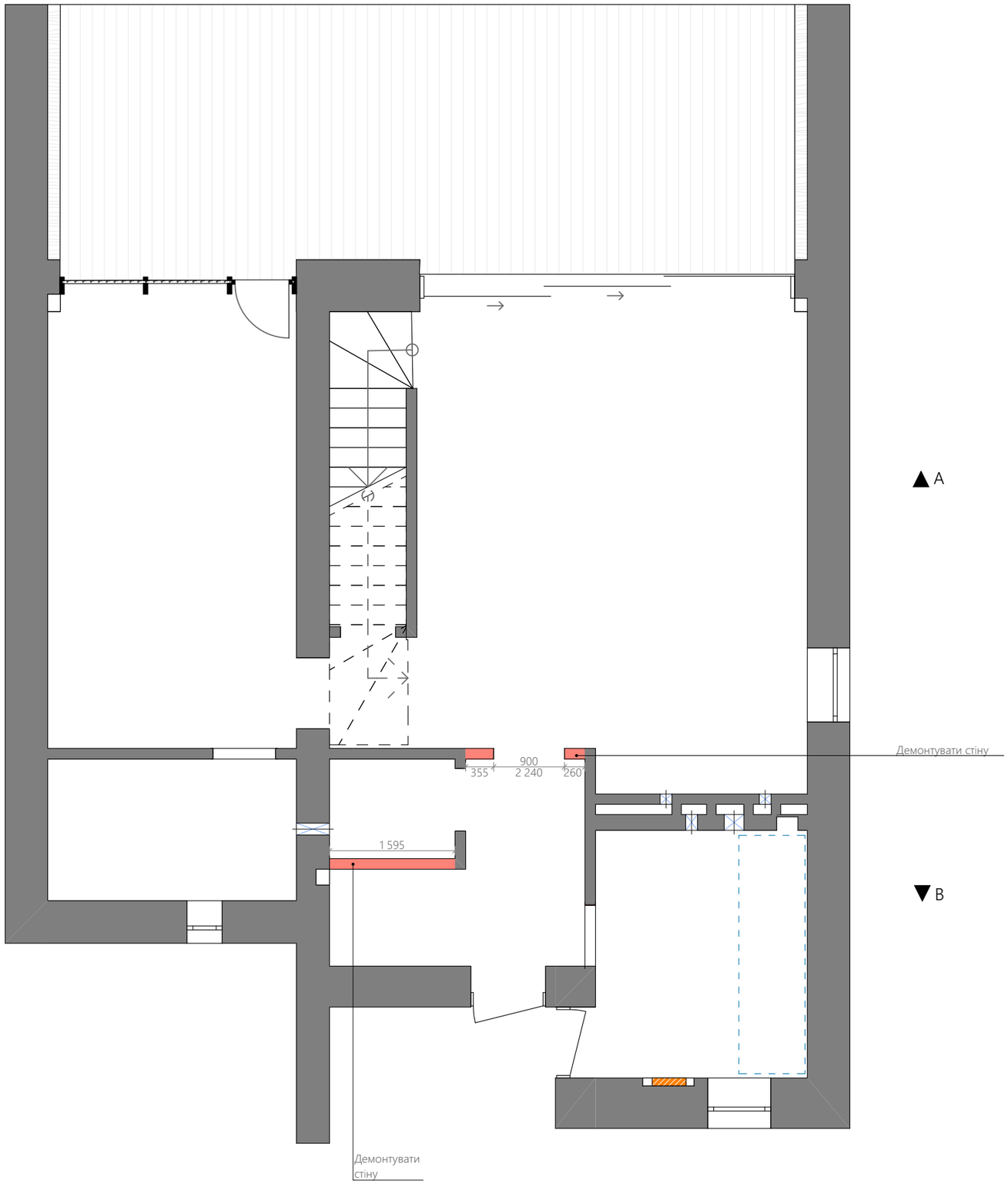

КАТАЛОГ СТІН ЩО ДЕМОНТУЮТЬСЯ

Дія	Матеріал	Позначення	Об'єм, м³	Площа, м²
Демонтаж	Цегла повнотіла		2,11	15,67

УМОВНІ ПОЗНАЧЕННЯ

- стіна, що демонтується

900 - розмір, який треба витримати точно

Примітки:

1. Об'єм і площа стін, що демонтуються, розрахована орієнтовно

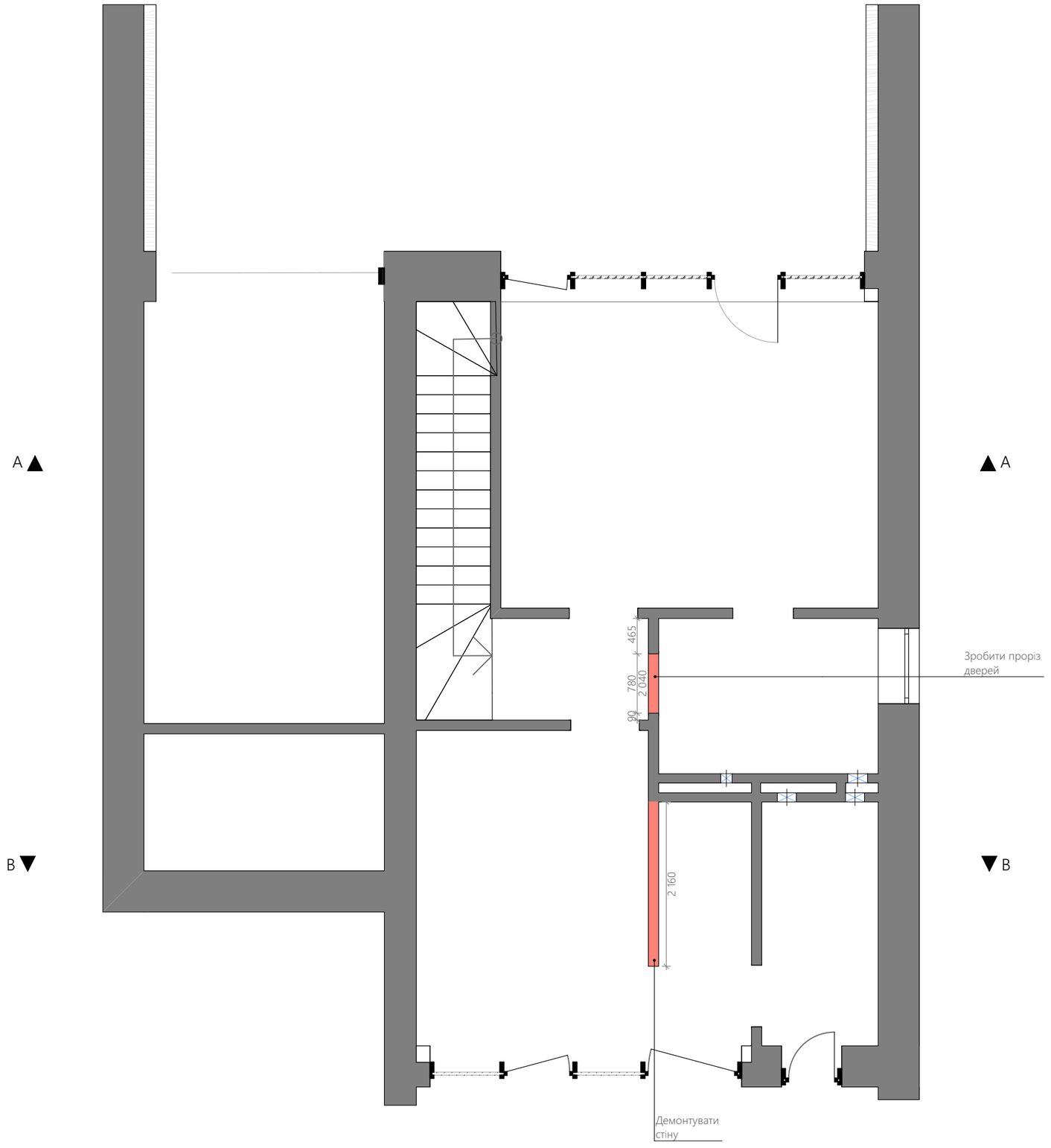

КАТАЛОГ СТІН ЩО ДЕМОНТУЮТЬСЯ

Дія	Матеріал	Позначення	Об'єм, м³	Площа, м²
Демонтаж	Цегла повнотіла		2,11	15,67

УМОВНІ ПОЗНАЧЕННЯ

- стіна, що демонтується

900 - розмір, який треба витримати точно

Примітки:

1. Об'єм і площа стін, що демонтуються, розрахована орієнтовно

BUDÉ.deal	Замовник: _____ Дизайнер:_____	__.__. 2026	План демонтажних робіт по стінам. Поверх другий	Олімп. Тип 2	10

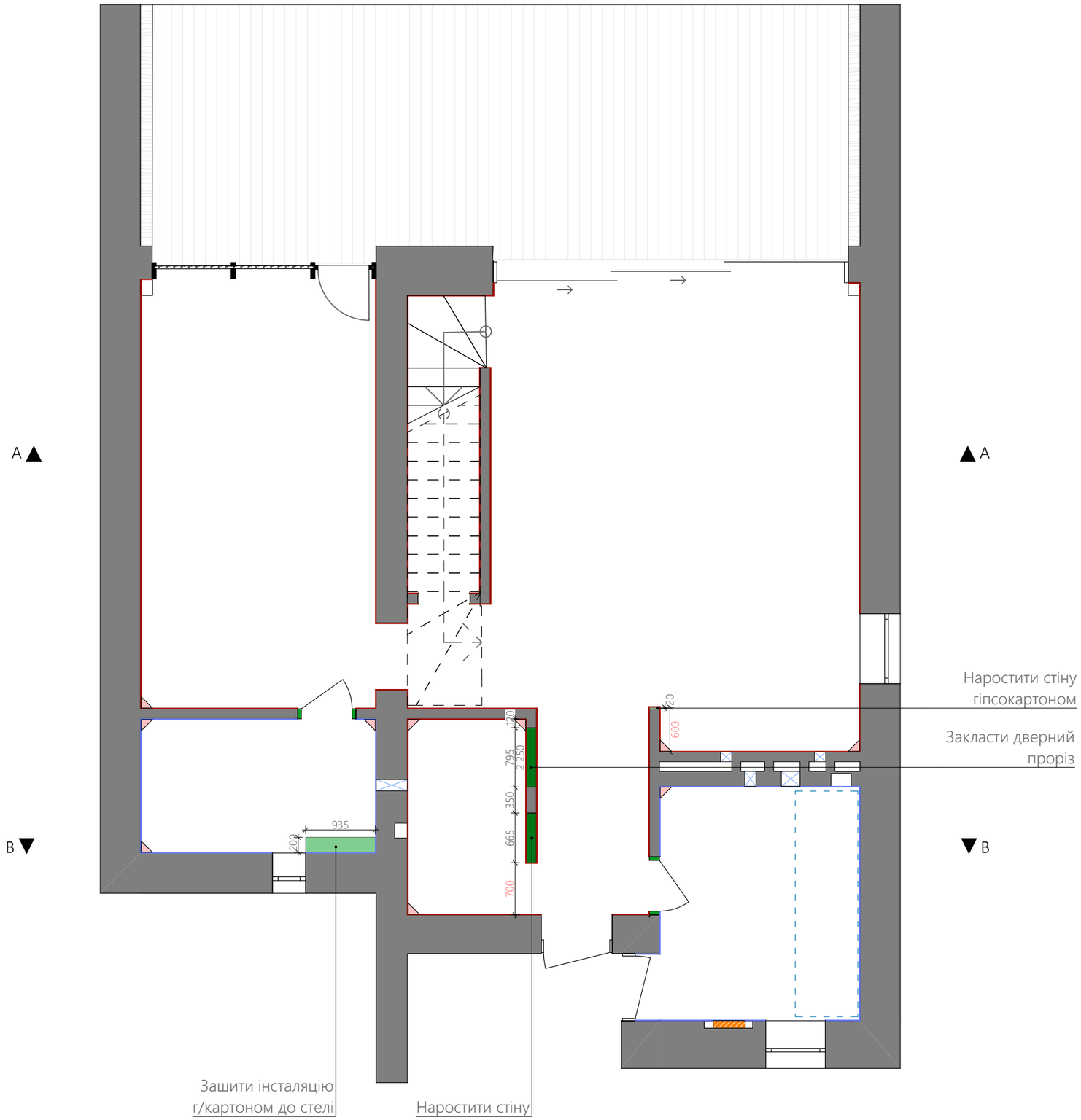

ВІДОМІСТЬ МОНТАЖНИХ РОБІТ ПО СТІНАМ

Дія	Тип матеріалу	Позначення	Об'єм, м³	Площа, м²
Змонтувати стіну	Гіпсокартон		1,70	10,82
Стіни	Цегла повнотіла		0,30	2,24

ВІДОМІСТЬ МОНТАЖНИХ РОБІТ ПО СТІНАМ

Дія	Тип матеріалу	Позначення	Об'єм, м³	Площа, м²
Штукатурка	Штукатурка гіпсова		2,77	276,78
Штукатурка	Штукатурка цементно-вапняна		0,89	87,32

УМОВНІ ПОЗНАЧЕННЯ

- стіна, що монтується із гіпсокартону
- стіна, що монтується із цегли
900 - розмір, який треба витримати точно
- витримати кут 90°

Примітки:

1. Всі об'єми зазначені в проекті мають попередні показники та можуть змінитися;
2. Розміри по стінам вказані без врахування штукатурних робіт;
3. Висоти вказані від чистової підлоги.
4. В санвузлах виконати повну гідроізоляцію;
5. Цей аркуш дивитись разом з іншими аркушами проекту.

BUDÉ.deal	Замовник: _____ Дизайнер:_____	__.__. 2026	План монтажних та штукатурних роботи. Поверх перший	Олімп. Тип 2	11

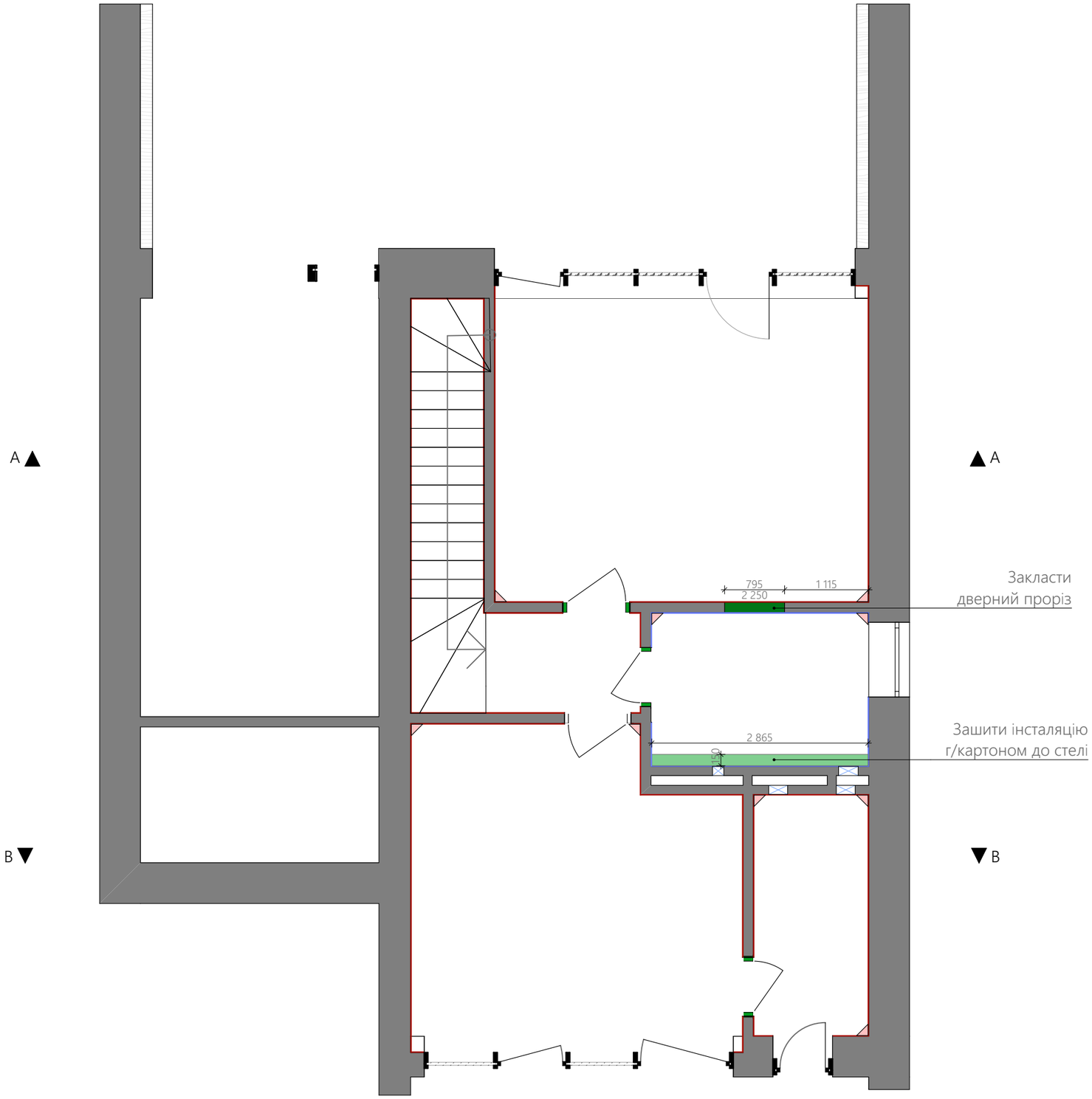

ВІДОМІСТЬ МОНТАЖНИХ РОБІТ ПО СТІНАМ

Дія	Тип матеріалу	Позначення	Об'єм, м³	Площа, м²
Змонтувати стіну	Гіпсокартон		1,70	10,82
Стіни	Цегла повнотіла		2,03	15,08

ВІДОМІСТЬ МОНТАЖНИХ РОБІТ ПО СТІНАМ

Дія	Тип матеріалу	Позначення	Об'єм, м³	Площа, м²
Штукатурка	Штукатурка гіпсова		2,77	276,78
Штукатурка	Штукатурка цементно-вапняна		0,89	87,32

УМОВНІ ПОЗНАЧЕННЯ

- стіна, що монтується із гіпсокартону
- стіна, що монтується із цегли
- 900 - розмір, який треба витримати точно
- витримати кут 90°

Примітки:

1. Всі об'єми зазначені в проекті мають попередні показники та можуть змінитися;
2. Розміри по стінам вказані без врахування штукатурних робіт;
3. Висоти вказані від чистової підлоги.
4. В санвузлах виконати повну гідроізоляцію;
5. Цей аркуш дивитись разом з іншими аркушами проекту.

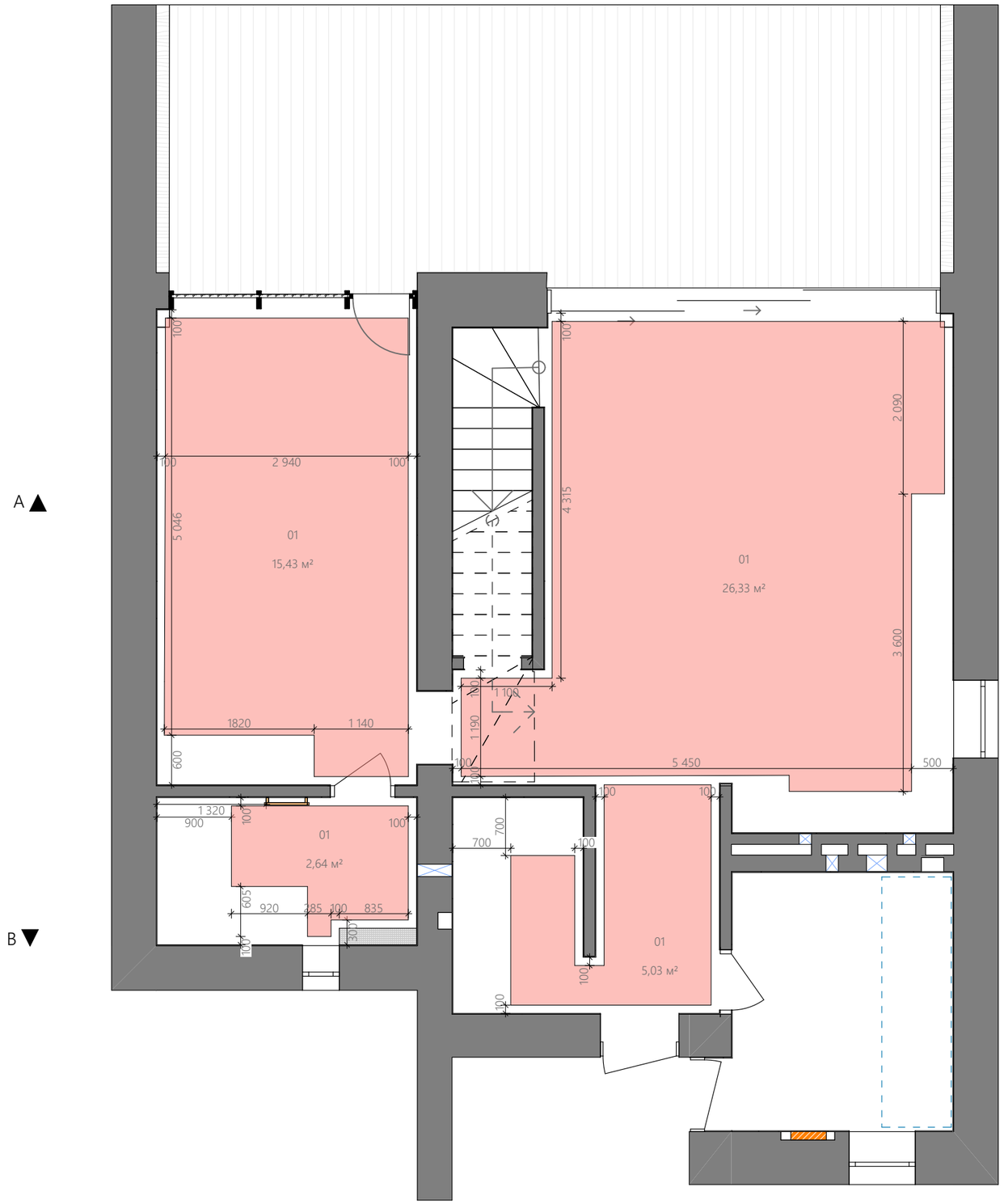

ВІДОМІСТЬ ТЕПЛОЇ ПІДЛОГИ

№	Позначення	Примітка	Площа, м²
01		Водяна тепла підлога	87,72
			87,72 м²

УМОВНІ ПОЗНАЧЕННЯ

- рушникосушка

Примітки:

1.Теплу підлогу укладати враховуючи положення труб сантехніки.
2. Креслення розглядати разом з аркушем "План розташування сантехнічного обладнання".

BUDÉ.deal	Замовник: _____ Дизайнер:_____	__.__. 2026	План опалення. Поверх перший	Олімп. Тип 2	13

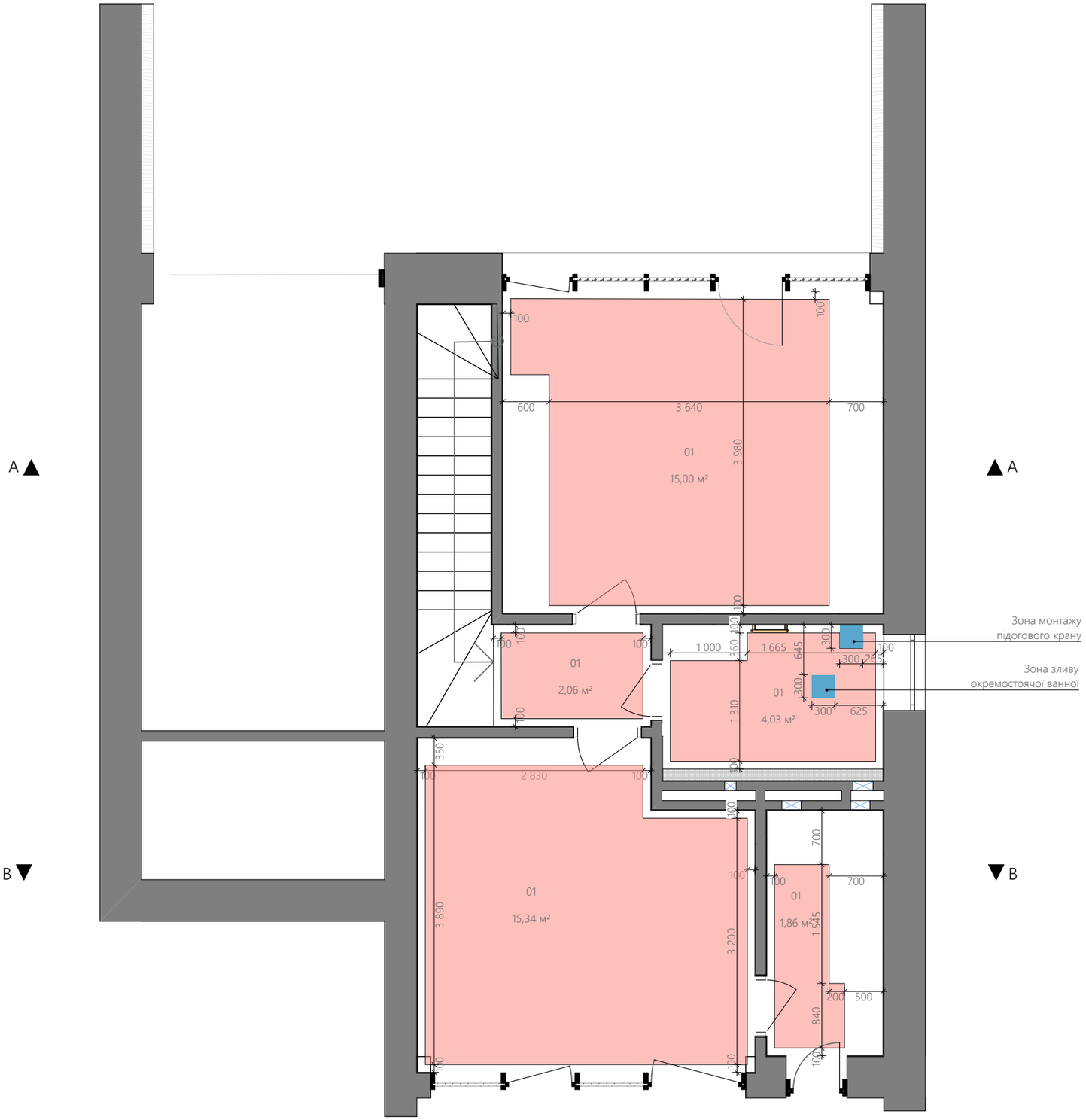

ВІДОМІСТЬ ТЕПЛОЇ ПІДЛОГИ

№	Позначення	Примітка	Площа, м²
01		Водяна тепла підлога	87,72
			87,72 м²

УМОВНІ ПОЗНАЧЕННЯ

- рушникосушка

Примітки:

1.Теплу підлогу укладати враховуючи положення труб сантехніки.
2. Креслення розглядати разом з аркушем "План розташування сантехнічного обладнання".

BUDÉ.deal	Замовник: _____ Дизайнер:_____	__.__. 2026	План опалення. Поверх другий	Олімп. Тип 2	14

Поверх перший

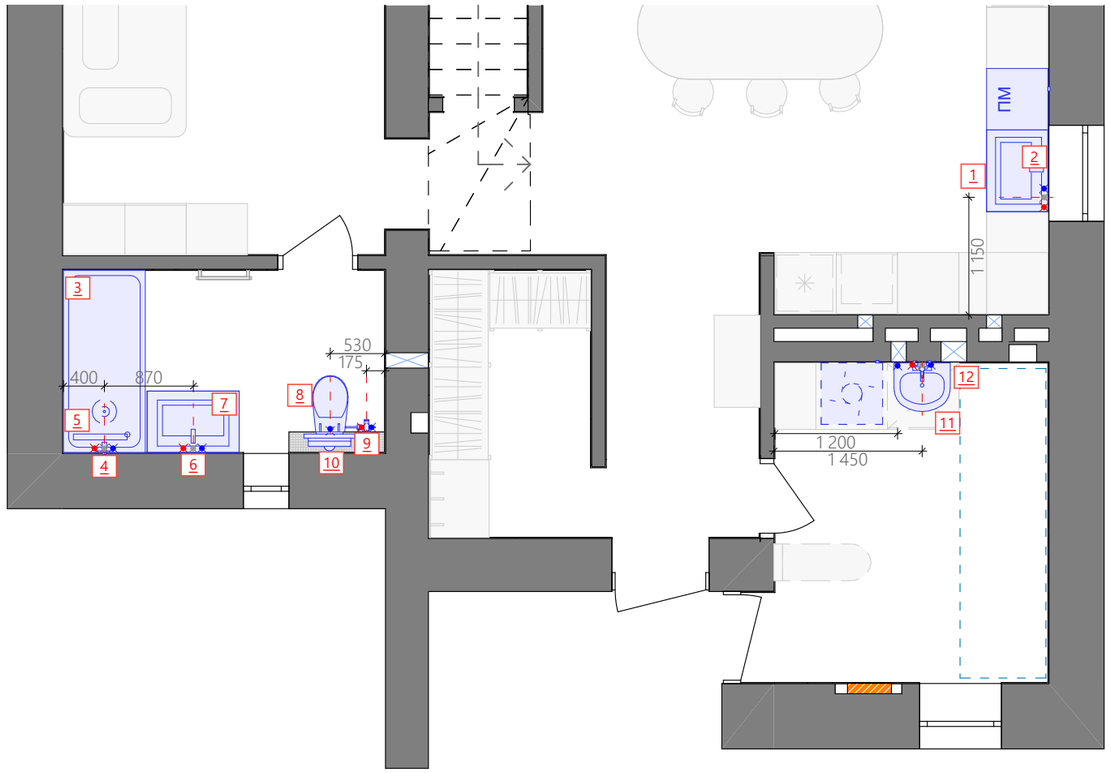

Поверх другий

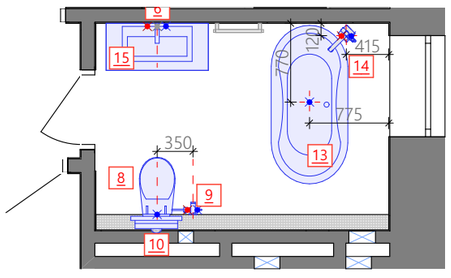

УМОВНІ ПОЗНАЧЕННЯ

- холодна вода

- гаряча вода

- відвід води в каналізацію

3 - позначення сантехніки (див. аркуш "Відомість сантехнічних приладів")

Примітки:

1.Точне розміщення воводів согласувати з сантехніком.

2. Креслення розглядати разом з аркушем "Відомість сантехнічних приладів"

BUDÉ.deal	Замовник: _____ Дизайнер:_____	__.__. 2026	План розташування сантехнічного обладнання.	Олімп. Тип 2	15

1

Кількість: 1 шт.

2

Кількість: 1 шт.

3

Душова виконується будівельним шляхом

Кількість: 1 шт.

4

Душева система прихованого монтажу VBI MILANO Chrome (2763636551)

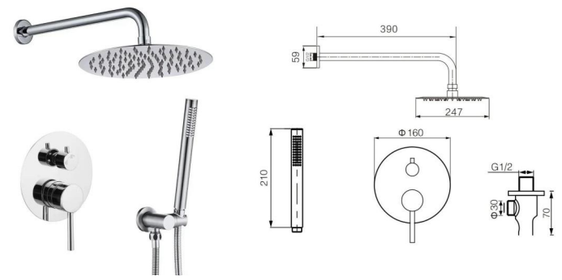

Кількість: 1 шт.

5

Кількість: 1 шт.

6

Кількість: 1 шт.

7

Кількість: 1 шт.

8

Унітаз підвісний Qtap Jay безободковий Ultra Quiet з сидінням Soft-close QT07335177W



Кількість: 2 шт.

9

Кількість: 1 шт.

10

Інсталяція Geberit DuofixBasic 458.103.00.2 (2 в 1)

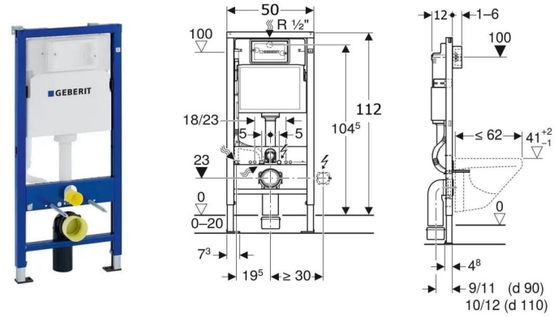

Кількість: 2 шт.

11

Кількість: 1 шт.

12

Кількість: 1 шт.

13

Підоговий кран

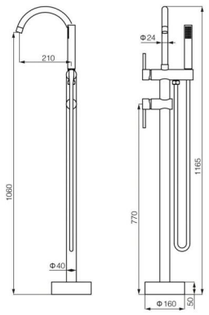

Кількість: 1 шт.

14

Ванна VBI MARMOLADA 150 x 75, окремо стояча
Матеріал акрил

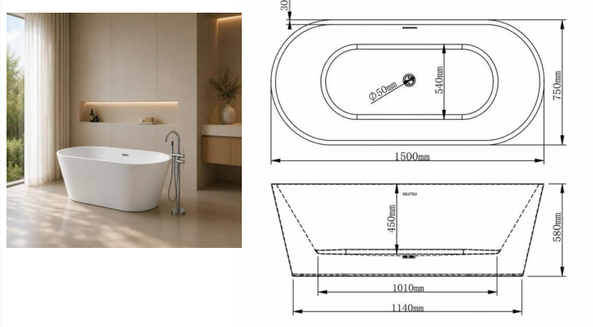

Кількість: 1 шт.

15

Кількість: 1 шт.

16

Кількість: 1 шт.

BUDÉ.deal

Замовник: _____

Дизайнер: _____

__.__.
2026

Відоміть сантехічних приладів

Олімп. Тип 2

16