Схема розміщення елементів навісу

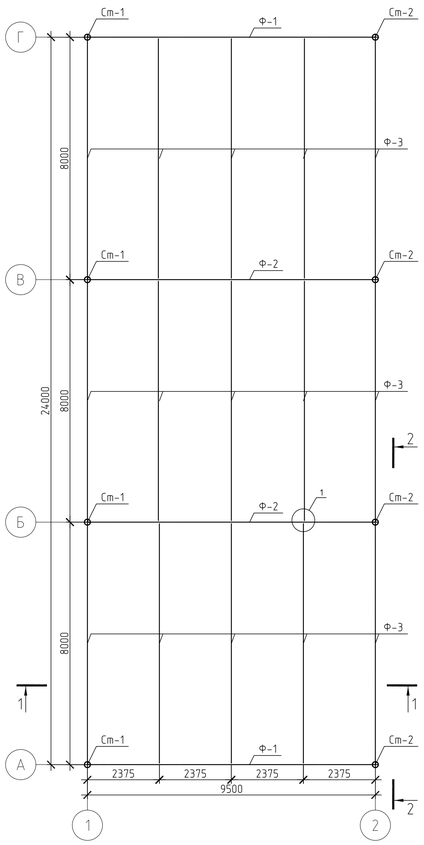

1-1

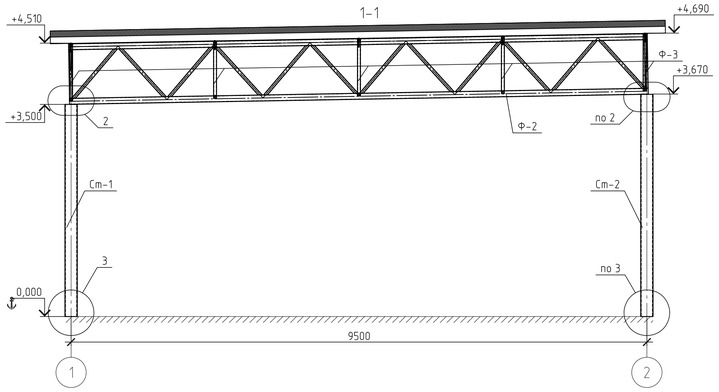

2-2

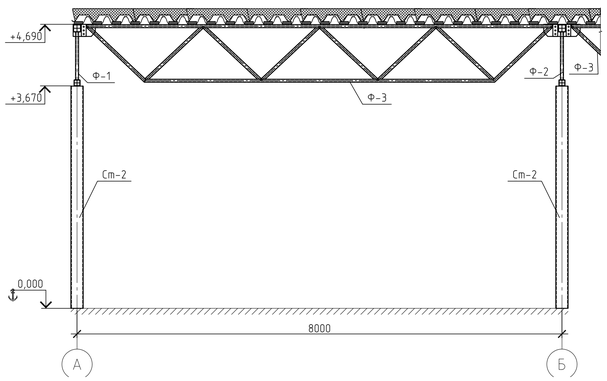

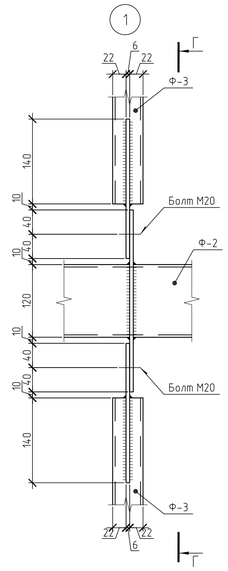

Г-Г

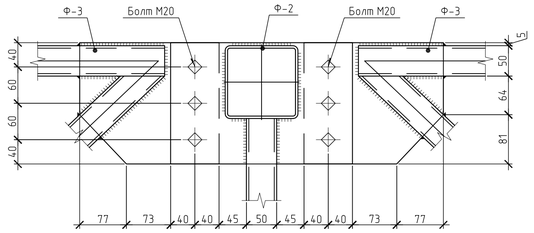

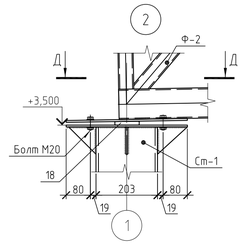

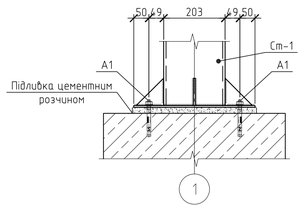

Д-Д

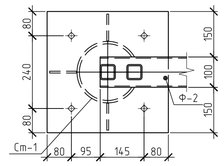

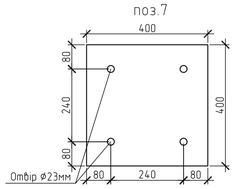

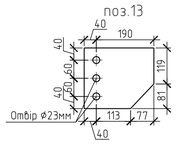

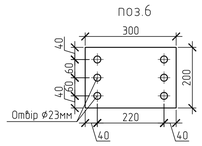

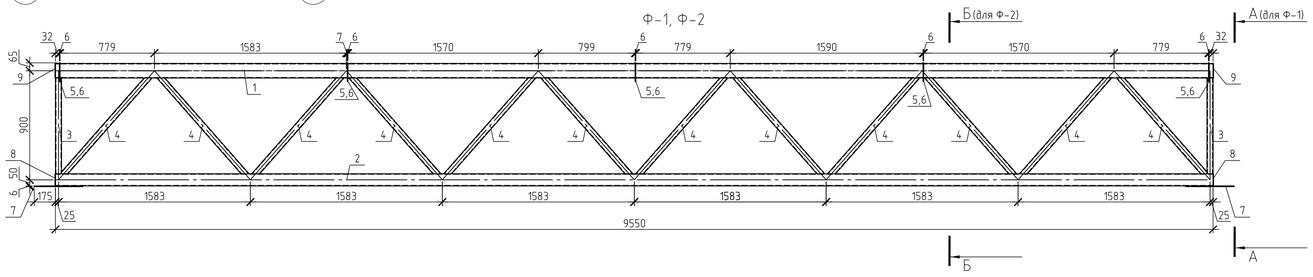

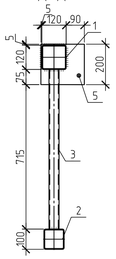

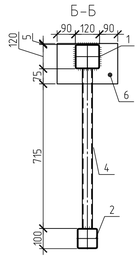

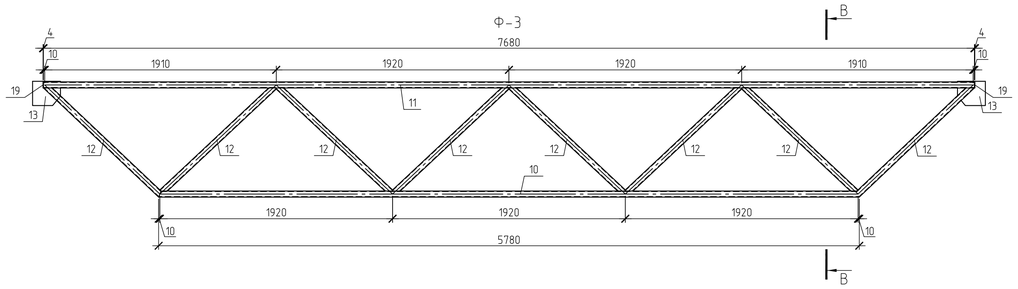

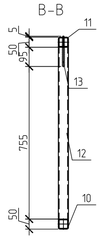

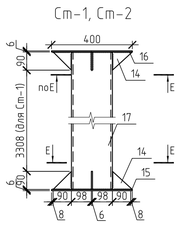

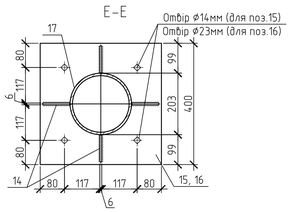

1. З'єднання елементів робити на зварюванні згідно з вимогами ГОСТ 14771-76 * електродами СЬ-08Г2С по ГОСТ 2246-70 *, катет шва не менш 4 мм по всій довжині контакту.
2. Допускається заміна заводського з'єднання на монтажне, з умовою виконання вимог ГОСТ 14771-76.
3. Після закінчення монтажу металеві поверхні очистити від іржі, окалини, маслянних плям (ступінь очищення II) і пофарбувати емаллю ПФ-115 за 2 рази по шару грунту ГФ021, товщина фарбування не менше 55мкм.
4. Замість анкерів Hilti можуть використовуватися інші анкерних систем з аналогічними характеристиками міцності і узгодженими з проектною організацією.

Специфікація зварних виробів

Марка виробу	Поз. дет.	Найменування	К-ть	Маса 1 дет.,кг	Маса, кг
Ф-1	1	Труба 120х4 ГОСТ 30245-2003, L=9550	1	136,09	359,71
	2	Труба 100х4 ГОСТ 30245-2003, L=9550	1	112,02	
	3	Труба 50х4 ГОСТ 30245-2003, L=790	2	4,31	
	4	Труба 50х4 ГОСТ 30245-2003, м. пог	13,3	5,73	
	5	- 6х200 ДСТУ 8540-2015, L=215	5	2,03	
	7	- 6х400 ДСТУ 8540-2015, L=400	2	7,54	
	8	- 4х100 ДСТУ 8540-2015, L=100	2	0,31	
	9	- 4х120 ДСТУ 8540-2015, L=120	2	0,45	
Ф-2	1	Труба 120х4 ГОСТ 30245-2003, L=9550	1	136,09	363,71
	2	Труба 100х4 ГОСТ 30245-2003, L=9550	1	112,02	
	3	Труба 50х4 ГОСТ 30245-2003, L=790	2	4,31	
	4	Труба 50х4 ГОСТ 30245-2003, м. пог	13,3	5,73	
	6	- 6х200 ДСТУ 8540-2015, L=300	5	2,83	
	7	- 6х400 ДСТУ 8540-2015, L=400	2	7,54	
	8	- 4х100 ДСТУ 8540-2015, L=100	2	0,31	
	9	- 4х120 ДСТУ 8540-2015, L=120	2	0,45	
Ф-3	10	Труба 50х4 ГОСТ 30245-2003, L=5780	1	31,5	132,04
	11	Труба 50х4 ГОСТ 30245-2003, L=7680	1	41,86	
	12	Труба 50х4 ГОСТ 30245-2003, L=1243	8	6,77	
	13	- 6х200 ДСТУ 8540-2015, L=230	2	2,17	
	19	- 4х50 ДСТУ 8540-2015, L=50	2	0,08	
Ст-1	14	- 6х90 ДСТУ 8540-2015, L=90	8	0,19	113,08
	15	- 6х400 ДСТУ 8540-2015, L=400	1	7,54	
	16	- 6х400 ДСТУ 8540-2015, L=400	1	7,54	
	17	Труба 203х6 ГОСТ 8732-78, м. пог	3,31	29,15	
Ст-2	14	- 6х90 ДСТУ 8540-2015, L=90	8	0,19	117,98
	15	- 6х400 ДСТУ 8540-2015, L=400	1	7,54	
	16	- 6х400 ДСТУ 8540-2015, L=400	1	7,54	
	17	Труба 203х6 ГОСТ 8732-78, м. пог	3,48	29,15	

Специфікація елементів

Поз.	Позначення	Найменування	К-ть	Маса од. кг	Маса, кг
		Складальні одиниці			
Ф-1		Ф-1	2	359,71	719,42
Ф-2		Ф-2	2	363,71	727,42
Ф-3		Ф-3	15	132,04	1980,6
Ст-1		Ст-1	4	113,08	452,32
Ст-2		Ст-2	4	117,98	471,92
		Деталі			
18		- 12х80 ДСТУ 8540-2015, L=150	8	1,13	9,04
		Матеріали			
А1		Анкер-шпилька Hilti HST M12x185/90	32		
		Болт М20-6g×100.88 ГОСТ 7805-70	122		
		Гайка М20-6Н.8 ГОСТ 5915-70	122		
		Шайба 20.01.ст3 ГОСТ 11371-78	122		

Зм.	К-сть	Дата	Опис	Виконав	Перевірив

Реконструкція та забудова території в межах будинків №91, №93 по вул. Червоноармійській, № 22 на вул. Предславинській, № 11 літ. "Б" по вул. Ульянових, №7/20 по вул. Предславинській у Печерському районі

Зм.	Кільк.	Арк.	№ док.	Підпис	Дата
ГАП					
ГІП					
Розробив					
Перевірив					
Н.контр.					

Стадія	Аркуш	Аркушів
Р	2	

Схема влаштування навісу

АЛЬТІС-КОНСТРАКШН

Погоджено

Зам. інв. №

Підпис і дата

Інв. № дубл.

А1