










Условные обозначения

-  - существующий вывод под розетку
-  - новая розетка
-  - влагостойкая розетка
-  - TV розетка
-  - IT розетка
-  - блок накладных розеток и выключателей
-  - существующий однопозиционный выключатель
-  - однопозиционный выключатель
-  - двухпозиционный выключатель

Примечание:

1. Высота всех розеток 200мм, кроме указанных отдельно.
2. Высота всех выключателей 900мм, кроме указанных отдельно.
3. Все размеры со * (звездочкой) уточнить по месту и согласовать с проектировщиком перед монтажем!

Изм.	Колуч.	Лист	№Док.	Подп.	Дата	2к		
						Стадия	Лист	Листов
						П	7	
План розеток и выключателей						md bureau		