

# ДИЗАЙН-ПРОЕКТ

м. Дніпро, вул. Тітова, 36  
ТРЦ АРРОЛО

Київ 2022

# Відомість креслень

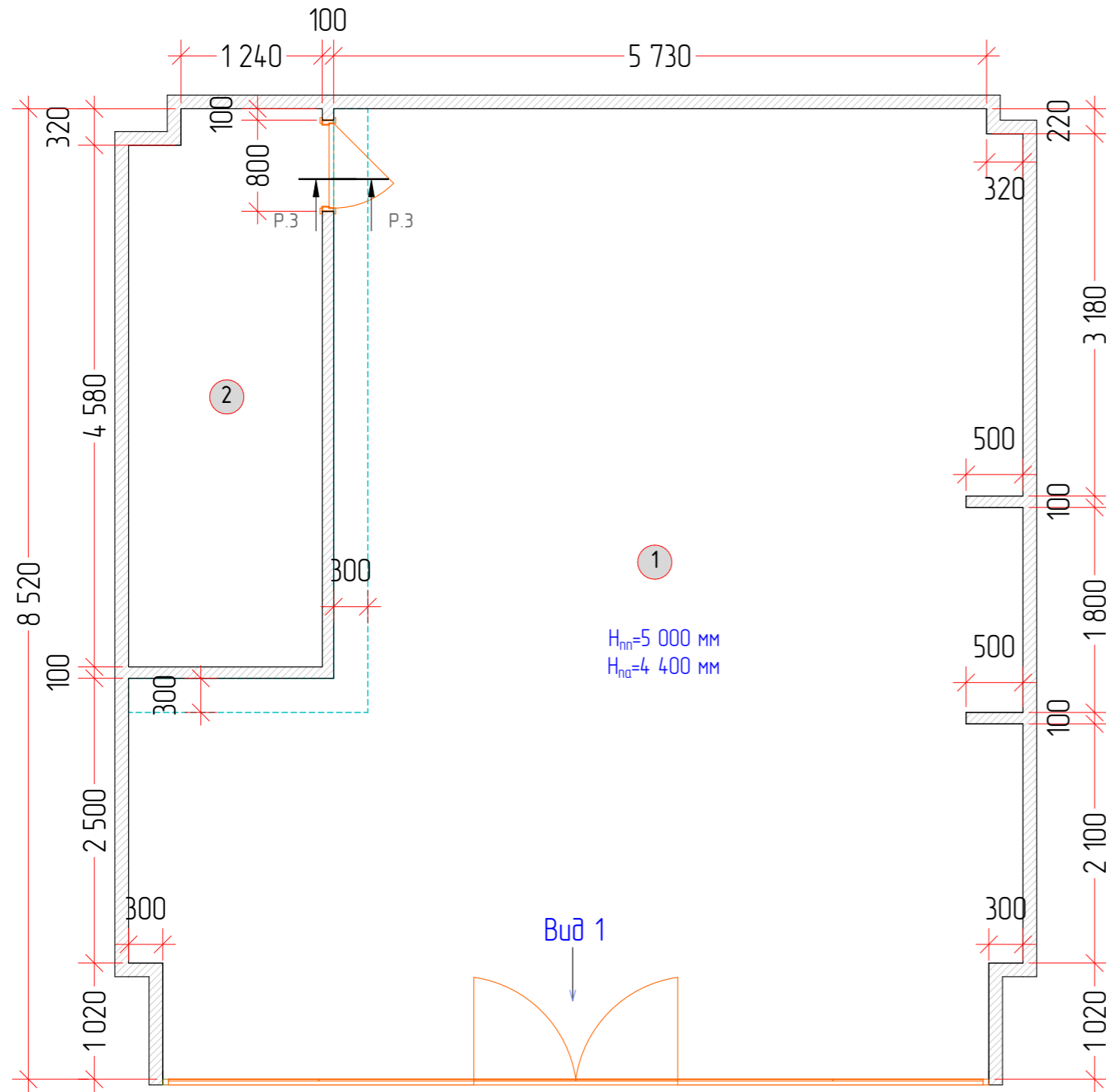
## Відомість креслень

Номер	Найменування
01	Титульний лист
02	Відомість креслень
03	Обмірний план
04	Існуючий стан: фото
05	План розміщення торговельного обладнання
06	План демонтажу
07	План монтажу перегородок
08	План з оздобленням
09	План підлоги
10	План існуючої стелі та освітлення
11	План стелі та освітлення
12	План електричних мереж

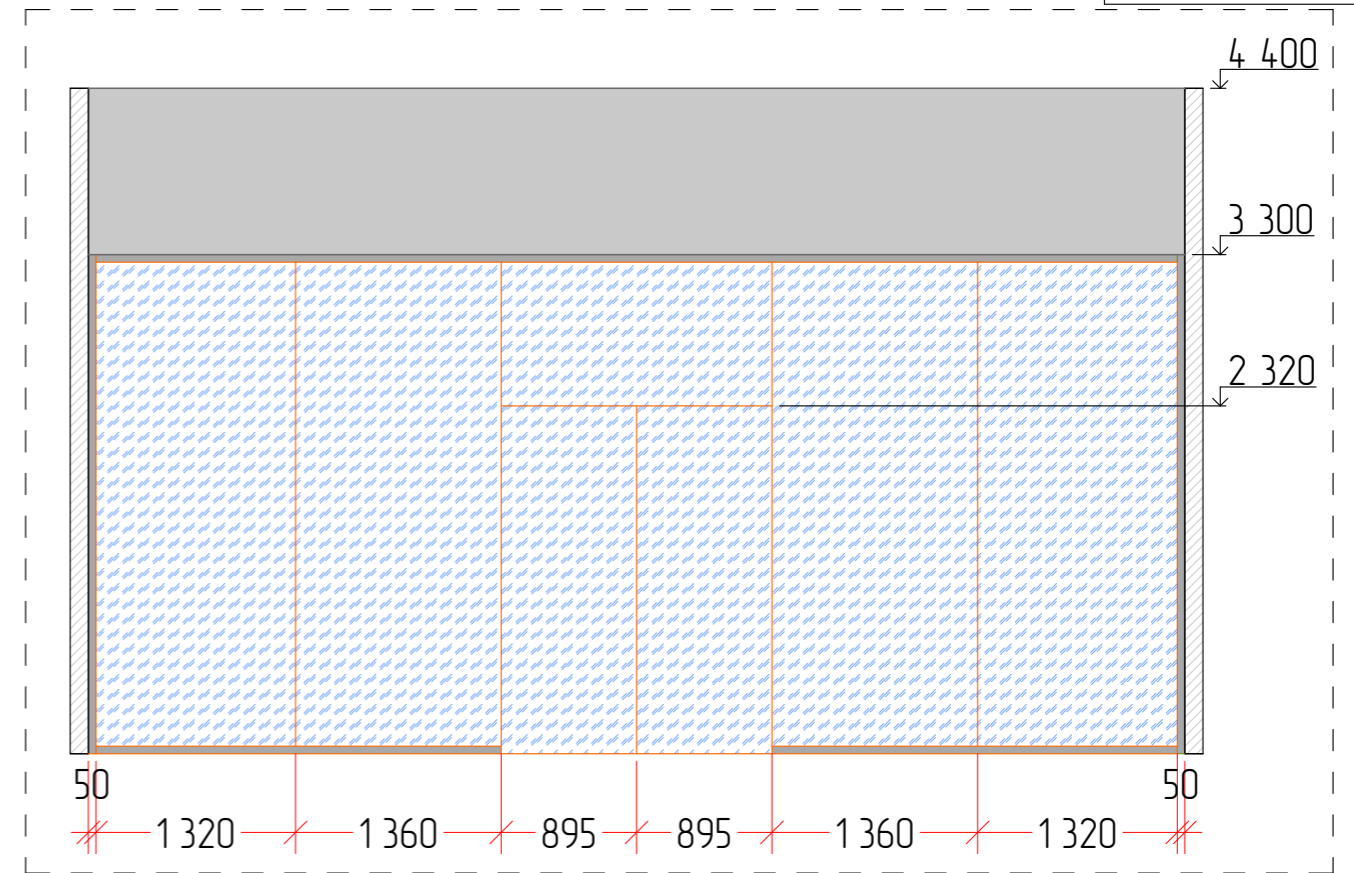
Зм	к-л	Арк	Вок	Підпис	Дата	Стадія	Аркуш	Аркушів
Перевірив					09.22	ДП	2	12
ГАП					09.22			
Виконав					09.22	Відомість креслень		

# Обмірний план

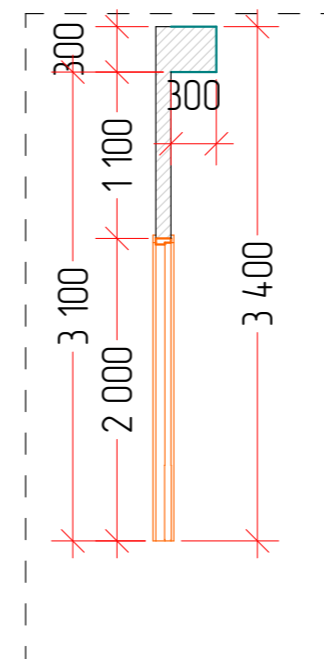
ЕКСПЛІКАЦІЯ ПРИМІЩЕНЬ		
№	Найменування	S, м <sup>2</sup>
1	Торгівельний зал	56,59
2	Приміщення	8,18
Площа загальна		64,77



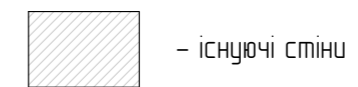
Вид 1



Розріз 1



Умовні позначення:

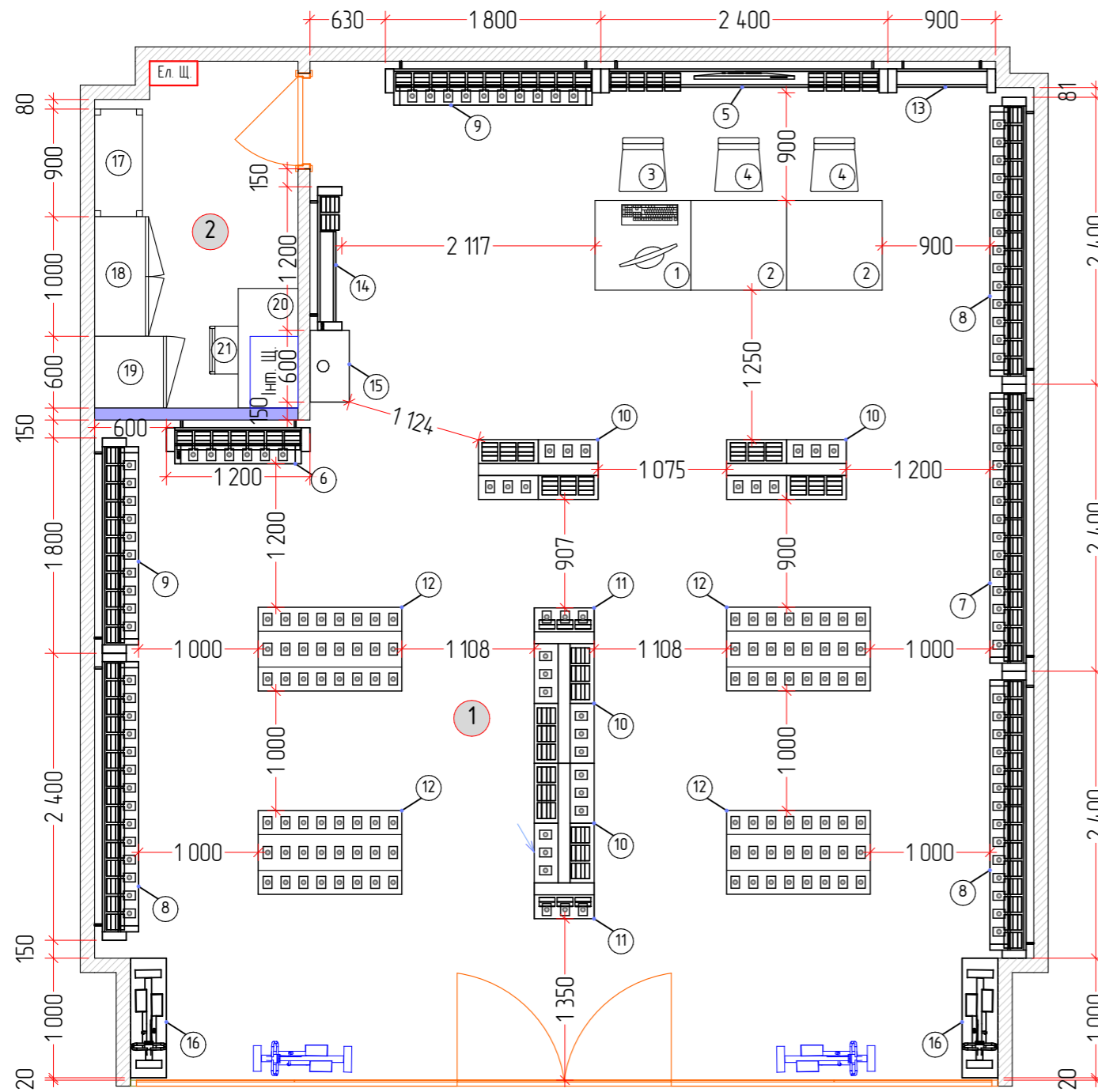


Зм	к/л	Арк	Вок	Підпис	Дата	Дизайн проект в м. Дніпро, вул. Тітова, 36 (ТРЦ APPOLO)			Стадія	Аркуш	Аркушів
Перевірив					09.22	Обмірний план			дп	3	12
ГАП				09.22							
Виконав				09.22							



# План розміщення торговельного обладнання

ЕКСПЛІКАЦІЯ ПРИМІЩЕНЬ		
№	Найменування	S, м <sup>2</sup>
1	Торговельний зал	60,80
2	Персонал	4,78
Площа загальна		65,58



Номер	Найменування	шт	SKU		
			полка	кр-ки верх	кр-ки під полкою
1	Стіл-каса для технічної зони – 800 мм	1			
2	Стіл для консультації – 800 мм	2			
3	Високий стілець з спинкою	1			
4	Стілець з спинкою	2			
5	Панель з TV 2400 мм	1		60	
6	Модуль настінний універсальний 1200 мм	1	5	34	21
7	Модуль настінний універсальний 2400 мм	1	8	75	45
8	Модуль настінний універсальний 2400 мм	3	24	225	135
9	Модуль настінний універсальний 1800 мм	2	18	104	
10	Стелаж прямокутний 1200x1000x500 мм	4	72	192	
11	Стелаж кутовий 1200x300x500 мм	2	18	6	
12	Стіл двурівневий 700x1200 мм	4	92		260
13	Операторська панель 900 мм	1			
14	Операторська панель 1200 мм	1			
15	Сервіс самообслуговування	1			
16	Стелаж для великогабаритних товарів 1000x2000x400 мм	2	30		
17	Стелаж прямокутний 1800x900x400 мм	1			
18	Шафа металева 450x1000x2000 мм	1			
19	Шафа 600x600x2000 мм	1			
20	Стіл 1000x500	1			
21	Стілець без спинки	1			
Σ			267	696	461

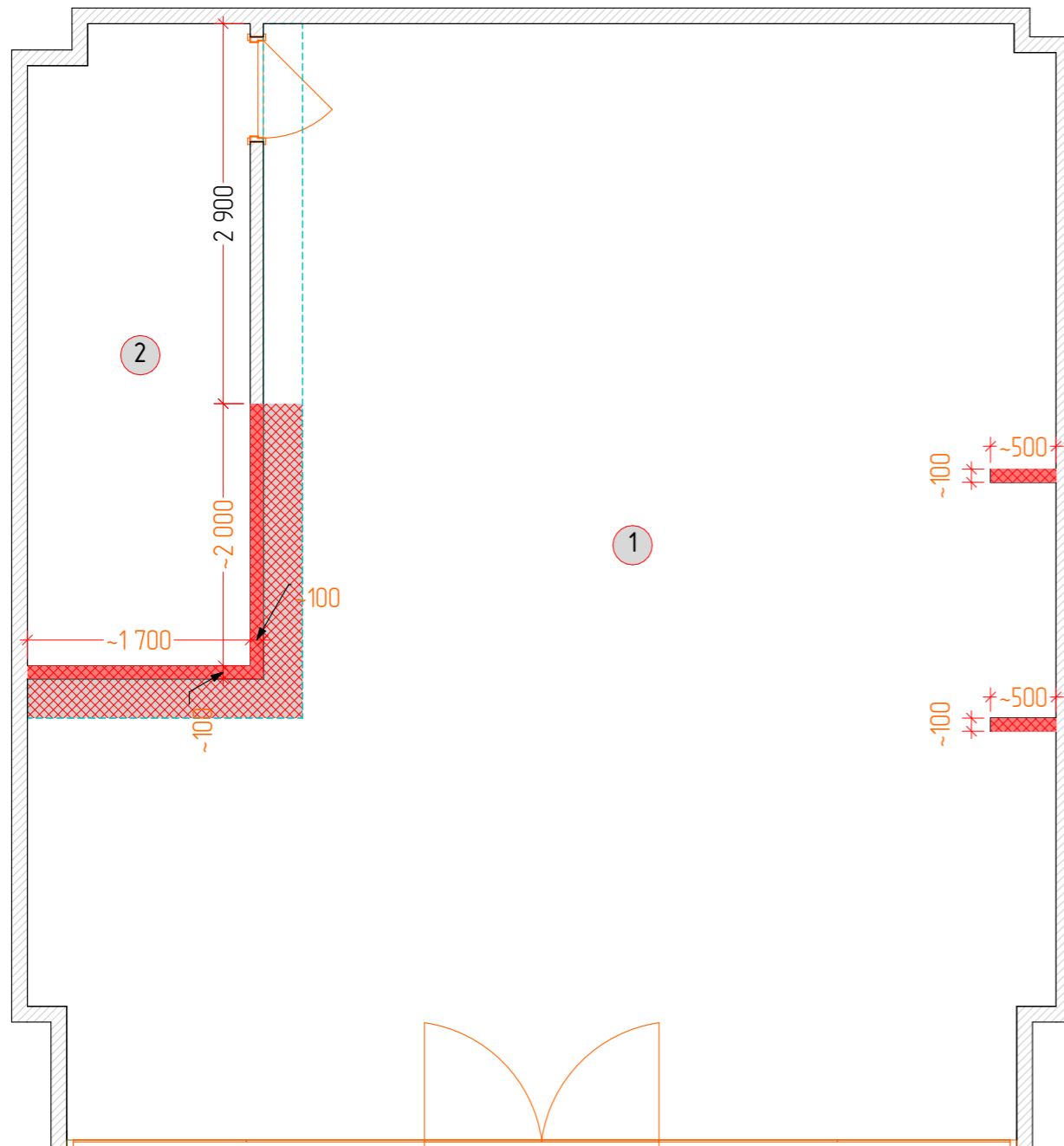
Зм	к-л	Арк	Вок	Підпис	Дата
Перевірив					09.22
ГАП					09.22
Виконав					09.22

Дизайн проект в м. Дніпро,  
вул. Тітова, 36 (ТРЦ APPOLO)  
План розміщення торговельного  
обладнання

Стадія	Аркуш	Аркушів
ДП	5	12




# План демонтажу

ЕКСПЛІКАЦІЯ ПРИМІЩЕНЬ		
№	Найменування	S, м <sup>2</sup>
1	Торгівельний зал	56,59
2	Приміщення	8,18
Площа загальна		64,77



~1 000 - Орієнтовний розмір (не опорний). Показується для спрощення підрахунків обсягів. **Не використовується для прив'язок будь-яких конструкцій!!!**

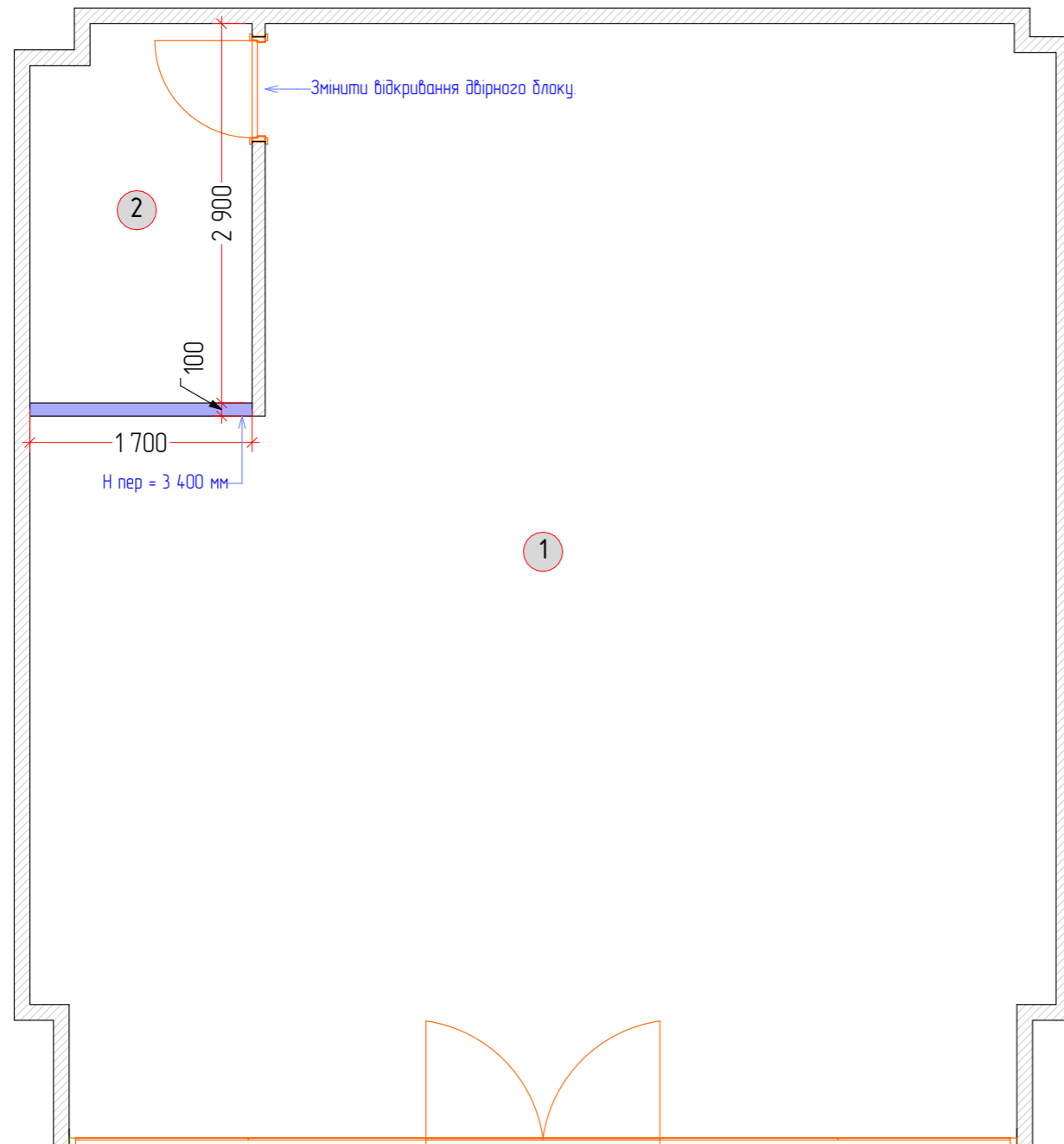
Умовні позначення:

-  - існуючі стіни
-  - демонтаж балки з Г/К
-  - демонтаж перегородки



Зм	к-л	Арк	Вок	Підпис	Дата	Стадія	Аркуш	Аркушів	
Перевірив					09.22	Дизайн проект в м. Дніпро, вул. Тітова, 36 (ТРЦ APPOLO)	дп	6	12
ГАП				09.22					
Виконав				09.22					
План демонтажу									

# План монтажу перегородок

ЕКСПЛІКАЦІЯ ПРИМІЩЕНЬ		
№	Найменування	S, м <sup>2</sup>
1	Торгівельний зал	60,80
2	Персонал	4,78
Площа загальна		65,58



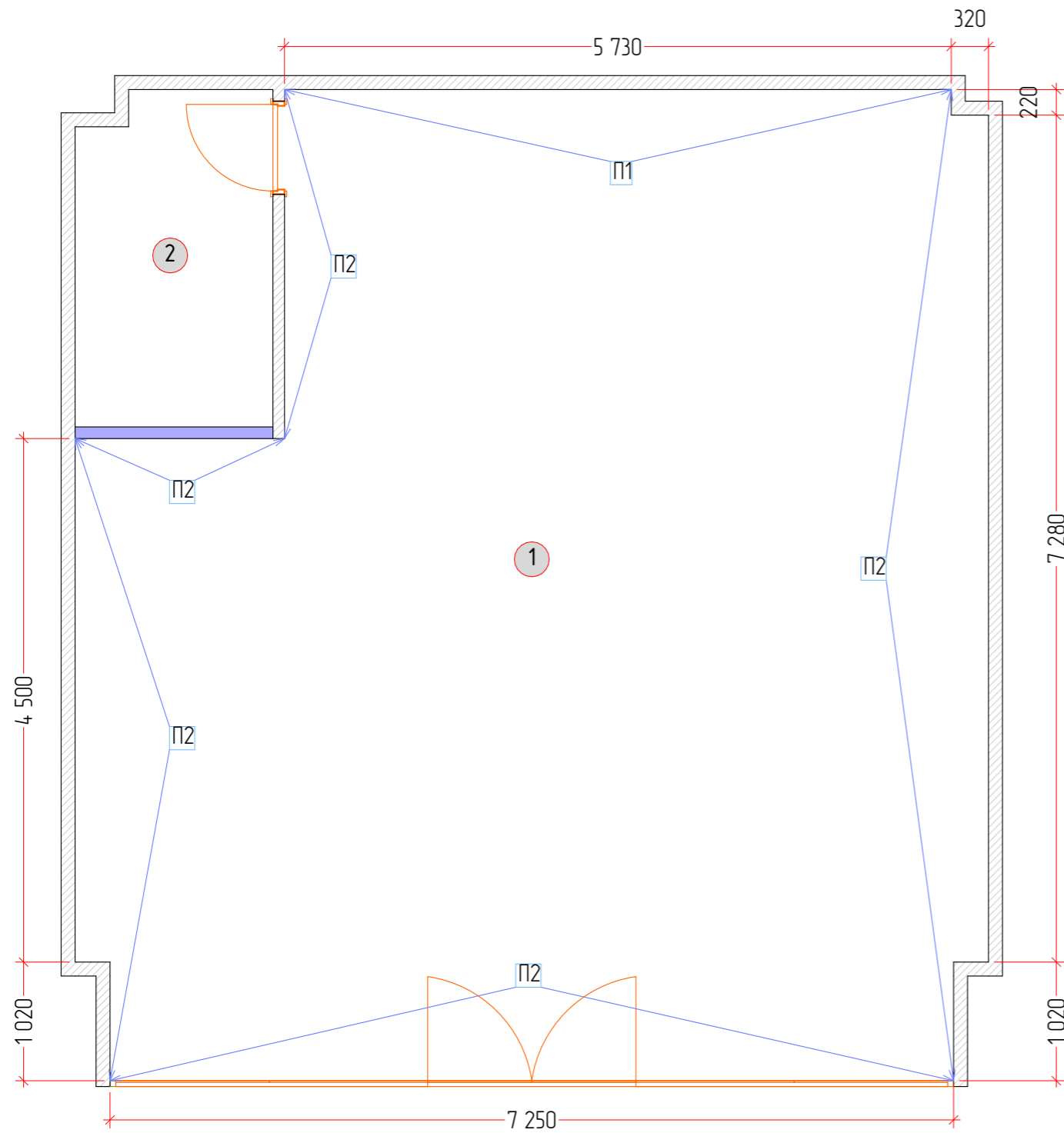
Умовні позначення:

-  - існуючі стіни
-  - нові зкл стіни 3 400 мм

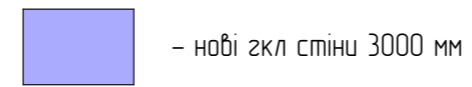
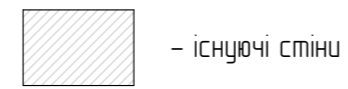
Зм	к-л	Арк	Вок	Підпис	Дата	Дизайн проект в м. Дніпро, вул. Тітова, 36 (ТРЦ ARROLO)	Стадія	Аркуш	Аркушів
Перевірив					09.22		дп	7	12
ГАП					09.22				
Виконав					09.22				
План монтажу перегородок									

# План з оздобленням

ЕКСПЛІКАЦІЯ ПРИМІЩЕНЬ		
№	Найменування	S, м <sup>2</sup>
1	Торгівельний зал	60,80
2	Персонал	4,78
Площа загальна		65,58



Умовні позначення:

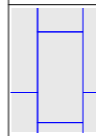



Зм	к-л	Арк	Вок	Підпис	Дата	Дизайн проект в м. Дніпро, вул. Тітова, 36 (ТРЦ APPOLO)	Стадія	Аркуш	Аркушів
Перевірив					09.22		дп	8	12
ГАП					09.22	План з оздобленням			
Виконав					09.22				



# План підлоги

ЕКСПЛІКАЦІЯ ПРИМІЩЕНЬ		
№	Найменування	S, м <sup>2</sup>
1	Торгівельний зал	60,80
2	Персонал	4,78
Площа загальна		65,58

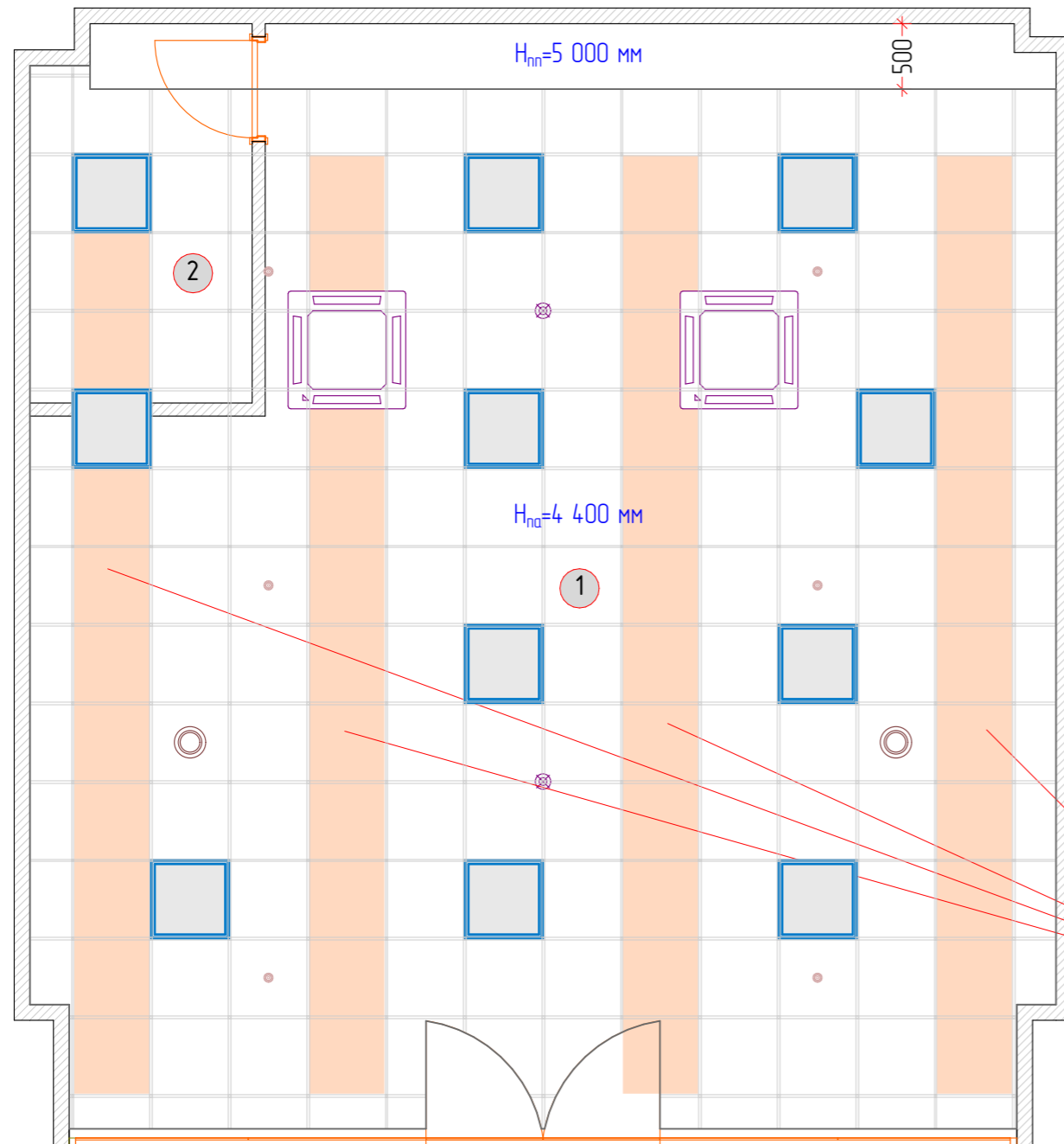
ВІДОМІСТЬ ПОКРИТТІВ ДЛЯ ПІДЛОГИ		
Позн.	Опис	Кіл-сть
	Плитка керамічна Cersanit Henley Grey 300x600, колір сірий, шаг 200мм	60,29 м2



Зм	кіл	Арк	Вок	Підпис	Дата	Стадія	Аркуш	Аркушів
Перевірив					09.22	ДП	9	12
ГАП					09.22			
Виконав					09.22			
Дизайн проект в м. Дніпро, вул. Тітова, 36 (ТРЦ APPOLO)						План підлоги		

# План існуючої стелі та освітлення

ЕКСПЛІКАЦІЯ ПРИМІЩЕНЬ		
№	Найменування	S, м <sup>2</sup>
1	Торгівельний зал	60,80
2	Персонал	4,78
Площа загальна		65,58



Умовні позначення:

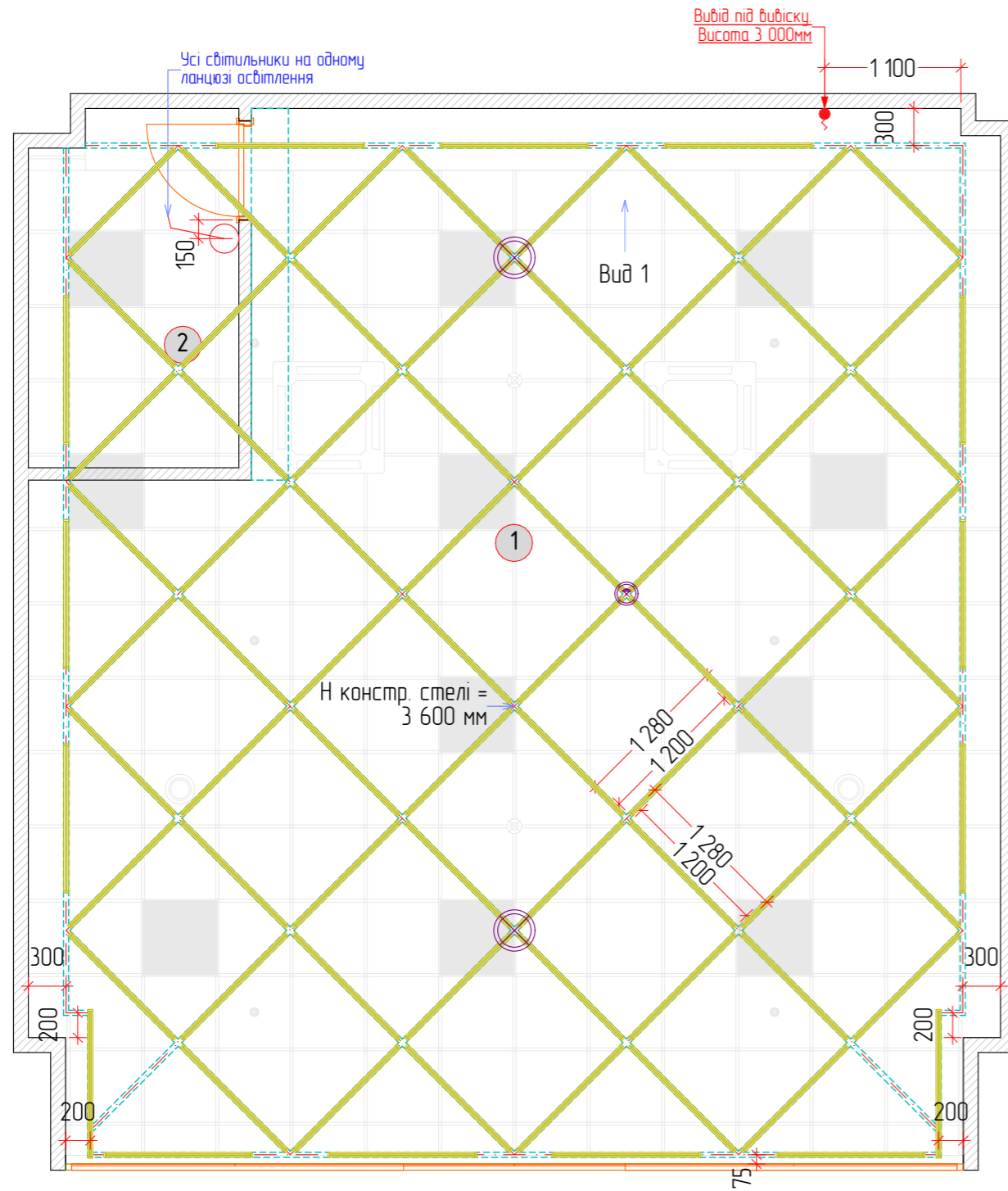
- форсунка пожежогасіння
- растровий світильник
- детектор диму
- вентиляційна решітка
- стеля "Армстронг"
- кондиціонер
- Решітка 600x600

Замінити всі жовті решітки на ячейки "Армстронг" білого коліру. - 45 шт.

Зм	жл	Арк	Вок	Підпис	Дата	Дизайн проект в м. Дніпро, вул. Тітова, 36 (ТРЦ APPOLO)	Стадія	Аркуш	Аркушів
Перевірив					09.22		дп	10	12
ГАП					09.22				
Виконав					09.22				
План існуючої стелі та освітлення									

# План стелі та освітлення

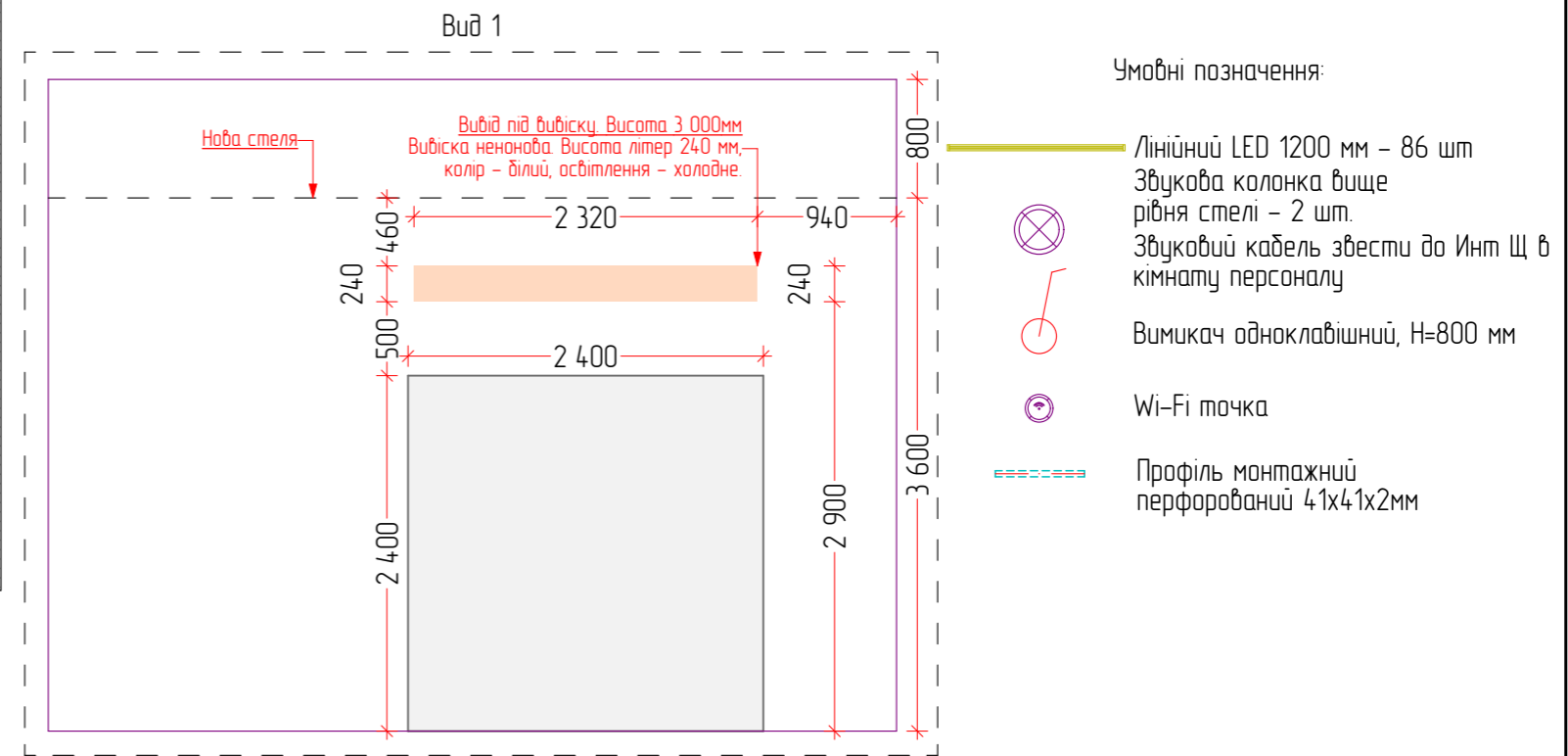
ЕКСПЛІКАЦІЯ ПРИМІЩЕНЬ		
№	Найменування	S, м <sup>2</sup>
1	Торгівельний зал	60,80
2	Персонал	4,78
Площа загальна		65,58



## Характеристики товара Светильник светодиодный промышленный EVROLIGHT WL2-36 36Вт 6400K IP65

Мощность	36 Вт	Длина	1200
Цвет свечения	холодный свет (6400K)	Ширина	40
Световой поток	2880 Лм	Толщина	26
Гарантия месяцев	12	Срок службы	25000 ч
Индекс светопередачи	RA>70	Температурный режим	-20 +40 С
Класс энергопотребления	A+	Угол рассеивания	120 °
Напряжение питания	185-265 V	Уровень защиты	IP 65
Производитель	EVROLIGHT		

### Товары в сопутствующих категориях



Зм	кміл	Арк	Вок	Підпис	Дата
Перевірив					09.22
ГАП					09.22
Виконав					09.22

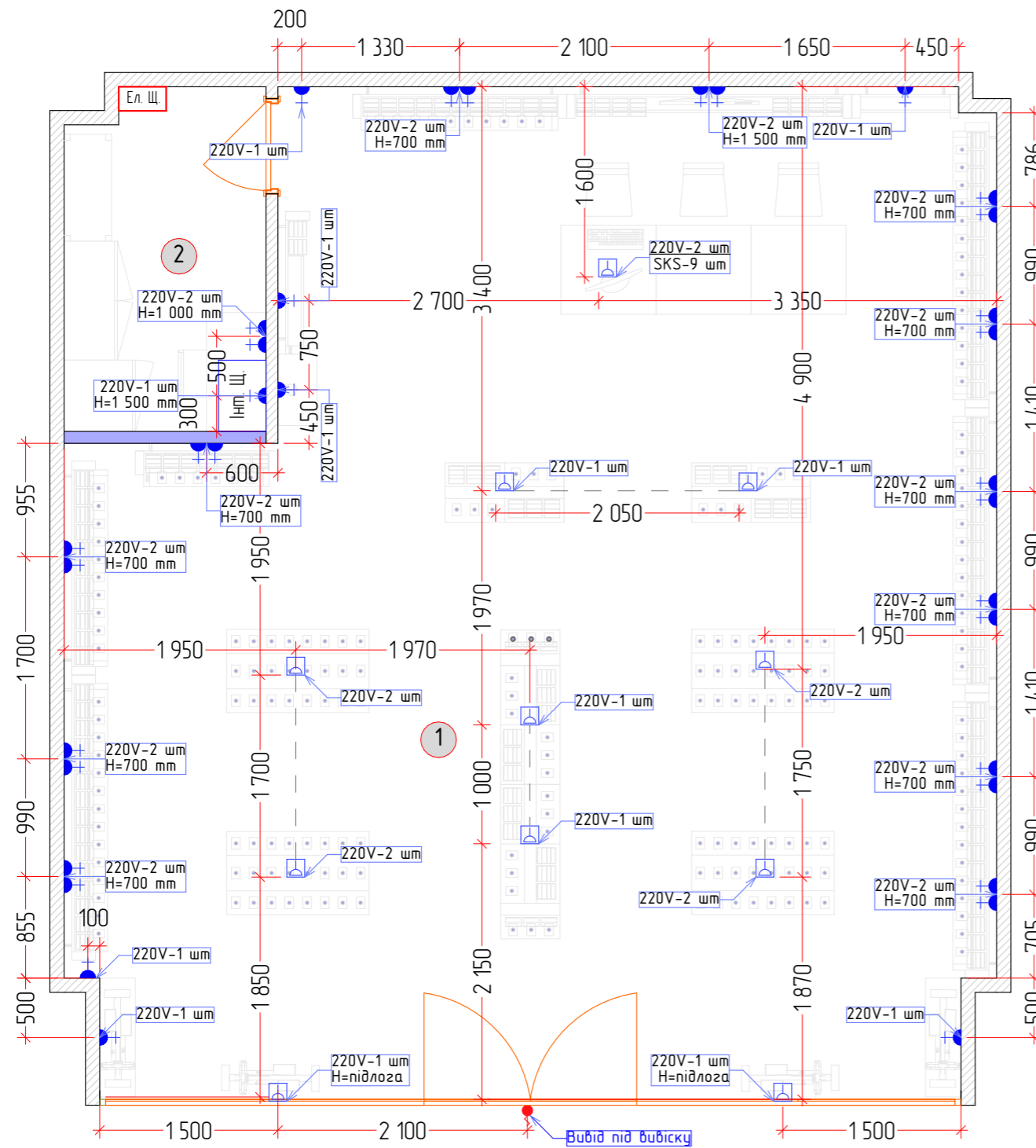
Дизайн проект в м. Дніпро,  
вул. Тітова, 36 (ТРЦ APPOLO)

Стадія	Аркуш	Аркушів
ДП	11	12

План стелі та освітлення

# План електричних мереж

ЕКСПЛІКАЦІЯ ПРИМІЩЕНЬ		
№	Найменування	S, м <sup>2</sup>
1	Торгівельний зал	60,80
2	Персонал	4,78
Площа загальна		65,58



Умовні позначення	
	- нова силова розетка, виконати на H = 300мм
	- інтернет розетка, виконати на H = 300мм
	- нова точка виведення кабелів з підлоги, залишити 4 м кабелю вище точки виведення
	- вивід електрокабелю. Кабель звести до електричного щитку

**Примітки**

Інтернет щит - 19" (800x450x600) на 12 юнітів вставляємо на відмітці H=1 600 мм, патч панель, розетки SKS подвійні під роз'єм RJ-45. Залишити по 1 м по патч корду. До шафи додатково встановити 1 - 220В, для безперервного електро споживання. В шафу встановити мережевий фільтр на 8 розеток.  
 Патч панель на 24 роз'єму RJ-45 з випуском 1 м відтискаємо на кріпимо зверху шафи.  
 Використовуємо кабель 5 категорії.  
 Вивести 9 кабелів SKS для каси з запасом 2м з одтиском.  
 Під касою встановити 3 розетки мережні 2xRJ-45, UTP, cat 5e. Виводимо в місце встановлення Wi-Fi один одтиснутий в патч-корд кабель; Усі кабелі вивести в телекомунікаційну шафу і одтиснути в патч панель в верхній частині шафи - Digitus Professional 19" 1U 24 порта CAT5e UTP

Зм	кміл	Арк	Вок	Підпис	Дата	Дизайн проект в м. Дніпро, вул. Тітова, 36 (ТРЦ APPOLO)	Стадія	Аркуш	Аркушів
Перевірив					09.22		ДП	12	12
ГАП					09.22				
Виконав					09.22				
План електричних мереж									