

ДИЗАЙН ПРОЕКТ  
Квартири:  
Васильківська,  
100а, Київ

ЖК S1



ДИЗАЙН-ПРОЕКТ

Квартири: Васильківська, 100а, Київ

ЖК S1

**ASTY**

BUREAU OF DESIGN  
AND ARCHITECTURE

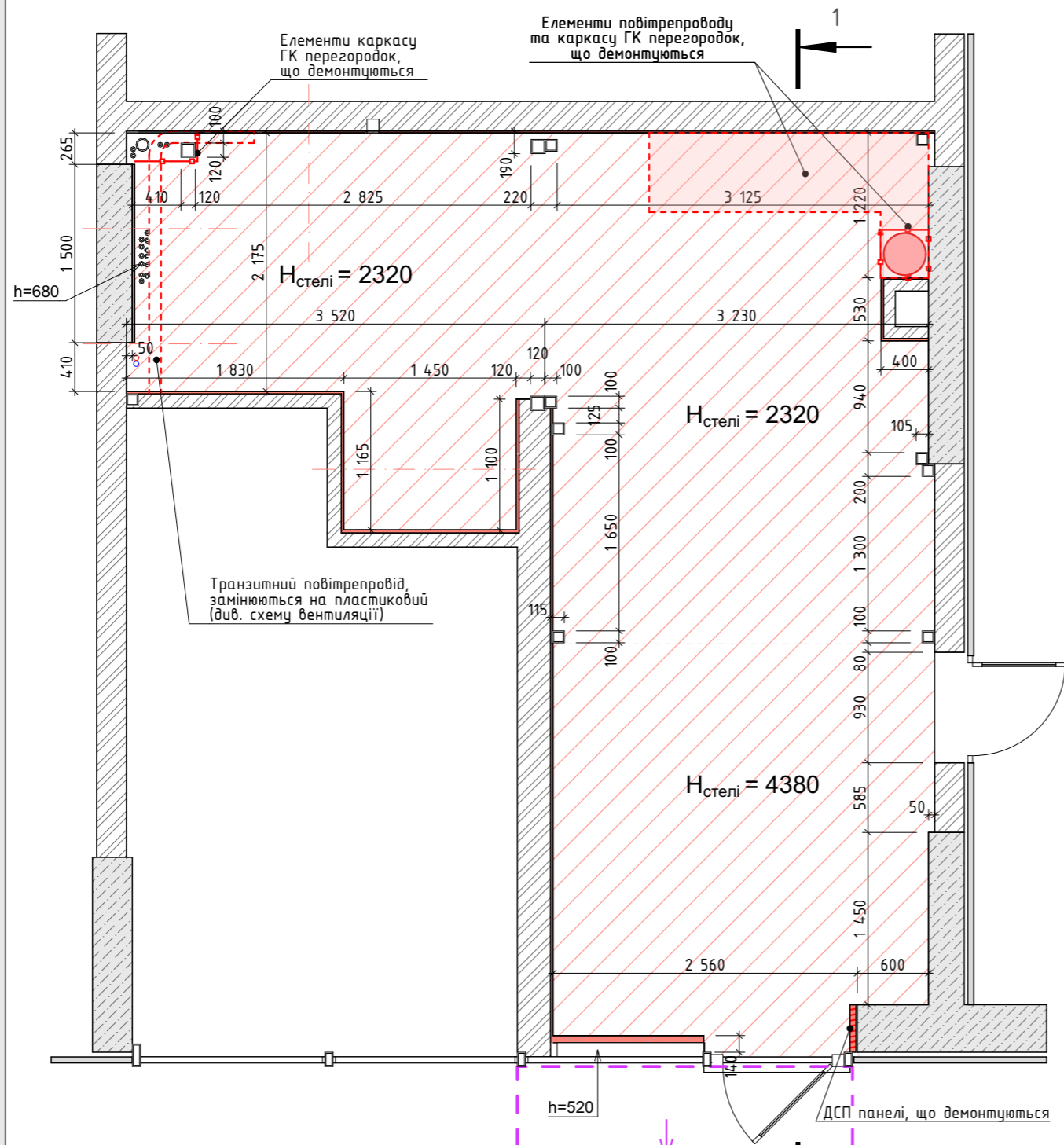
| Арк. | Найменування  | Примітка | Арк. | Найменування                         | Примітка |
|------|---|----------|------|--------------------------------------|----------|
| 01   | Відомість аркушів   |          | 25   | Сходи                                |          |
| 02   | Обмірне креслення. Демонтаж.                                |          | 26   | Схема розміщення розгортки           |          |
| 03   | План монтажу перегородок та підготовка стін                 |          | 27   | Розгортки                            |          |
| 04   | Фрагмент 1, Фрагмент 2                                      |          | 28   | Розгортки                            |          |
| 05   | План опорядження  |          | 29   | Розгортки                            |          |
| 06   | Плитка 1200x600   |          | 30   | Розгортки                            |          |
| 07   | Плитка 1200x600   |          | 31   | Розгортки                            |          |
| 08   | Вузли стін ванної 1-го поверху                              |          | 32   | Розгортки                            |          |
| 09   | План підлог 1-го поверху                                    |          | 33   | Візуалізації. Кухня-вітальня.        |          |
| 10   | План підлог 2-го поверху                                    |          | 34   | Візуалізації. Кухня-вітальня.        |          |
| 11   | План розташування меблів                                    |          | 35   | Візуалізації. Кухня-вітальня.        |          |
| 12   | Експлікація меблів  |          | 36   | Візуалізації. Санвузол 1-го поверху. |          |
| 13   | Специфікація дверних виробів                                |          | 37   | Візуалізації. Санвузол 1-го поверху. |          |
| 14   | Відомість скляних перегородок                               |          | 38   | Візуалізації. Гостьовий туалет.      |          |
| 15   | План розташування сантехнічного обладнання                  |          | 39   | Візуалізації. Спальня-вітальня.      |          |
| 16   | Експлікація сантехнічного обладнання. Розгортки сантехнічні |          | 40   | Візуалізації. Спальня-вітальня.      |          |
| 17   | План розміщення вентиляційного та опалювального обладнання  |          | 41   | Візуалізації. Спальня-вітальня.      |          |
| 18   | Просторові схеми опалення та вентиляції                     |          | 42   | Візуалізації. Санвузол при спальні.  |          |
| 19   | План розміщення електричного обладнання та теплої підлоги   |          | 43   | Візуалізації. Санвузол при спальні.  |          |
| 20   | План розміщення світильників                                |          |      |                                      |          |
| 21   | План освітлення по групах                                   |          |      |                                      |          |
| 22   | План електрофурнітури та виводів живлення                   |          |      |                                      |          |
| 23   | Експлікація освітлення                                      |          |      |                                      |          |
| 24   | План влаштування стелі                                      |          |      |                                      |          |






ДИЗАЙН ПРОЕКТ  
Квартири:  
Васильківська,  
100а, Київ

Обмірне креслення.  
Демонтаж.

Обмірний план 1-го поверху М1:50



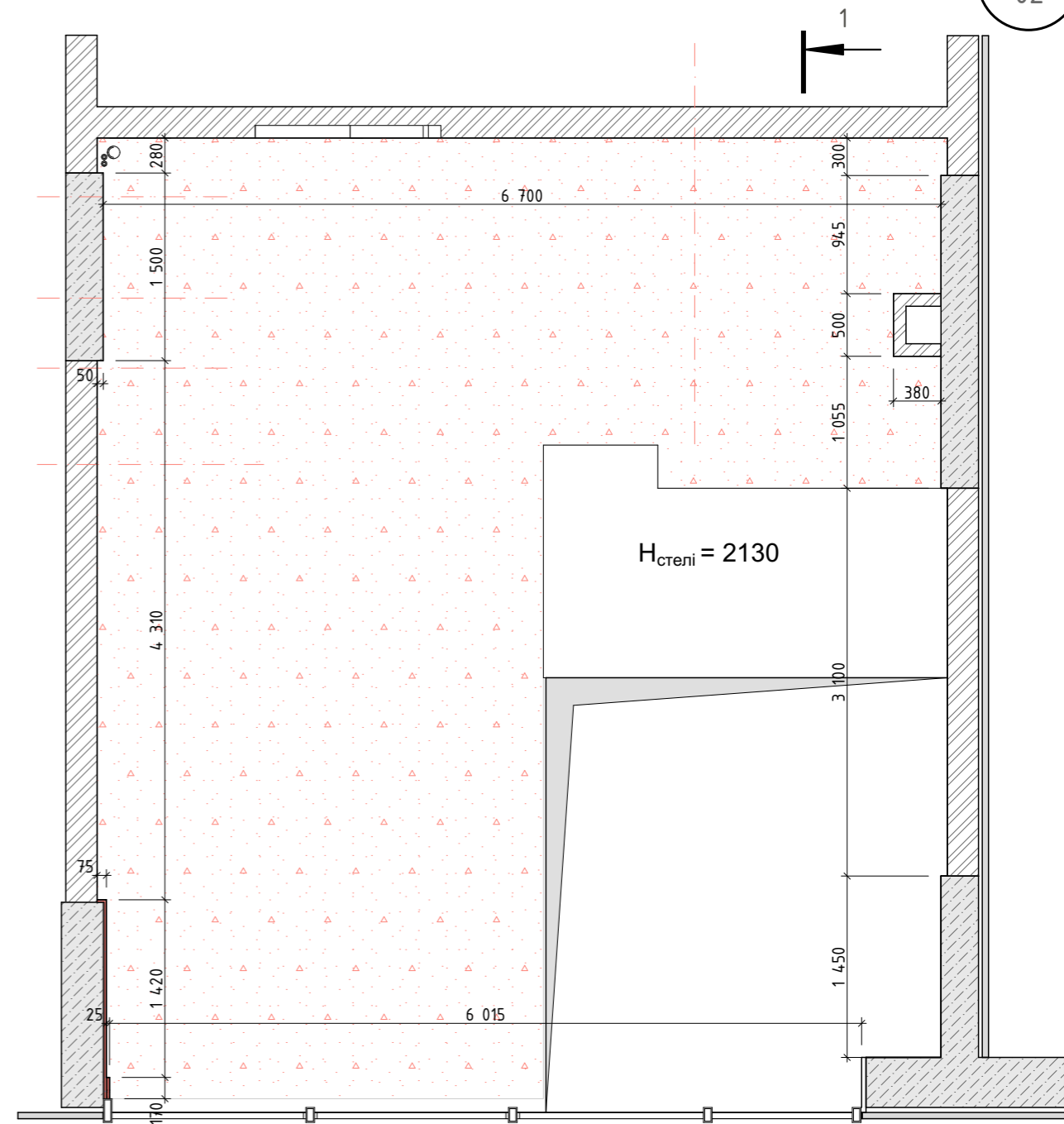
-  Бетонна стяжка, що демонтується  
Товщина 0,20мм, площа 33,16м<sup>2</sup>, об'єм 6,68м<sup>3</sup>
-  Шліфування плити, видалення залишків клею  
Площа 35,67м<sup>2</sup>

Демонтаж штукатурки 

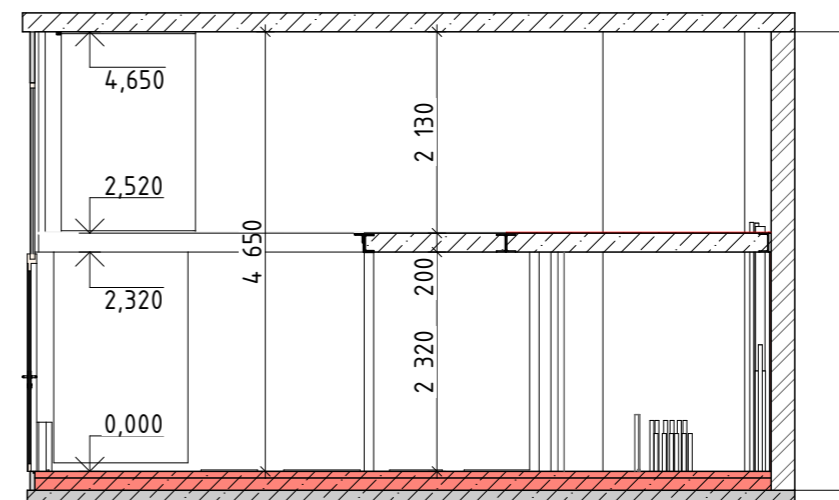
|               |       |
|---------------|-------|
| Площа, м.кв.  | 36,34 |
| Об'єм, м.куб. | 0,85  |

Площа 1-го поверху - 33,42 м<sup>2</sup>  
Площа 2-го поверху - 40,81 м<sup>2</sup>  
Площа разом - 74,23 м<sup>2</sup>

Обмірний план 2-го поверху М1:50



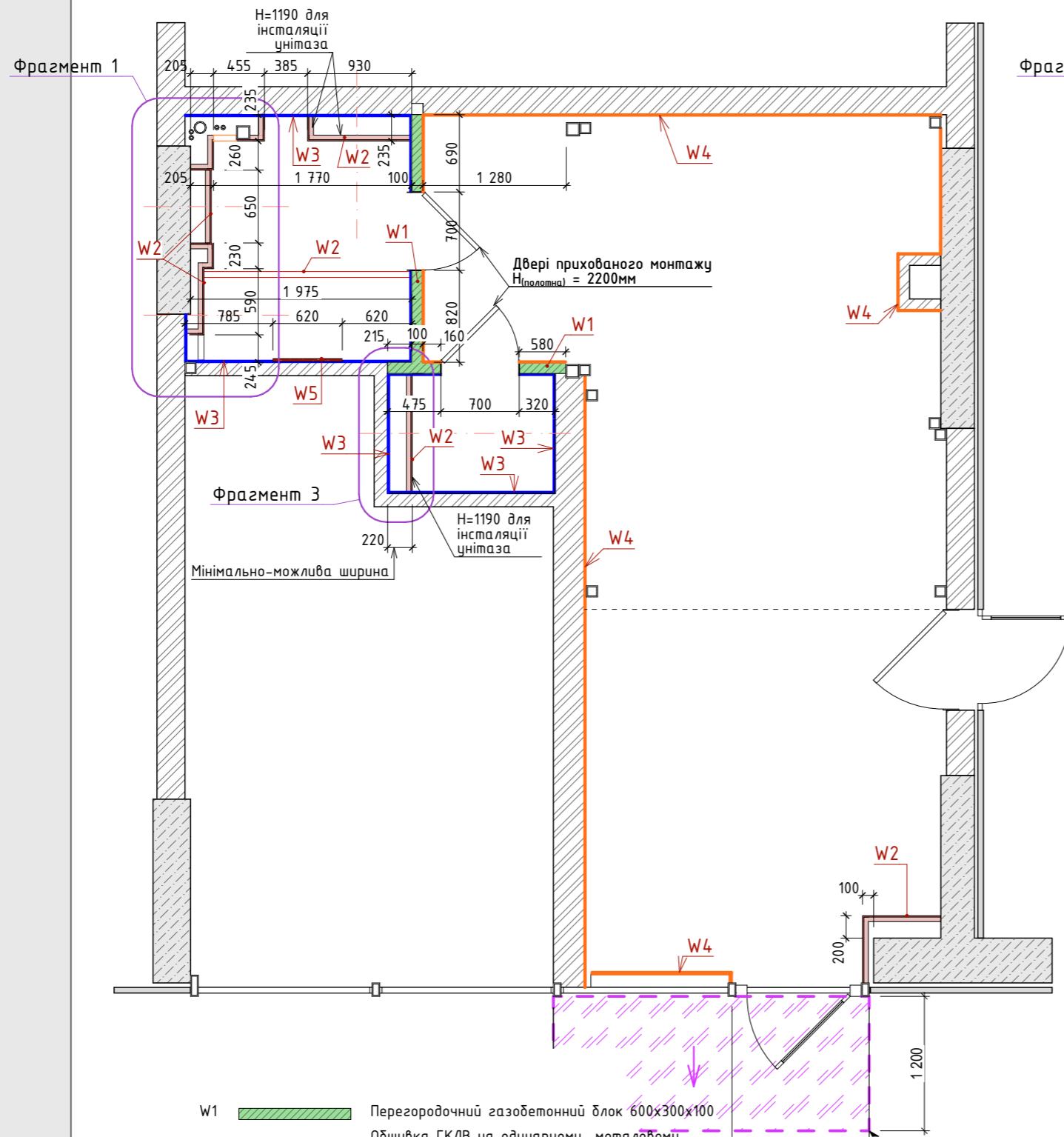
1-1 М1:80



ДИЗАЙН ПРОЕКТ  
Квартири:  
Васильківська,  
100а, Київ

План монтажу перегородок та підготовки стін

План монтажу перегородок та підготовки стін 1-го поверху M1:50

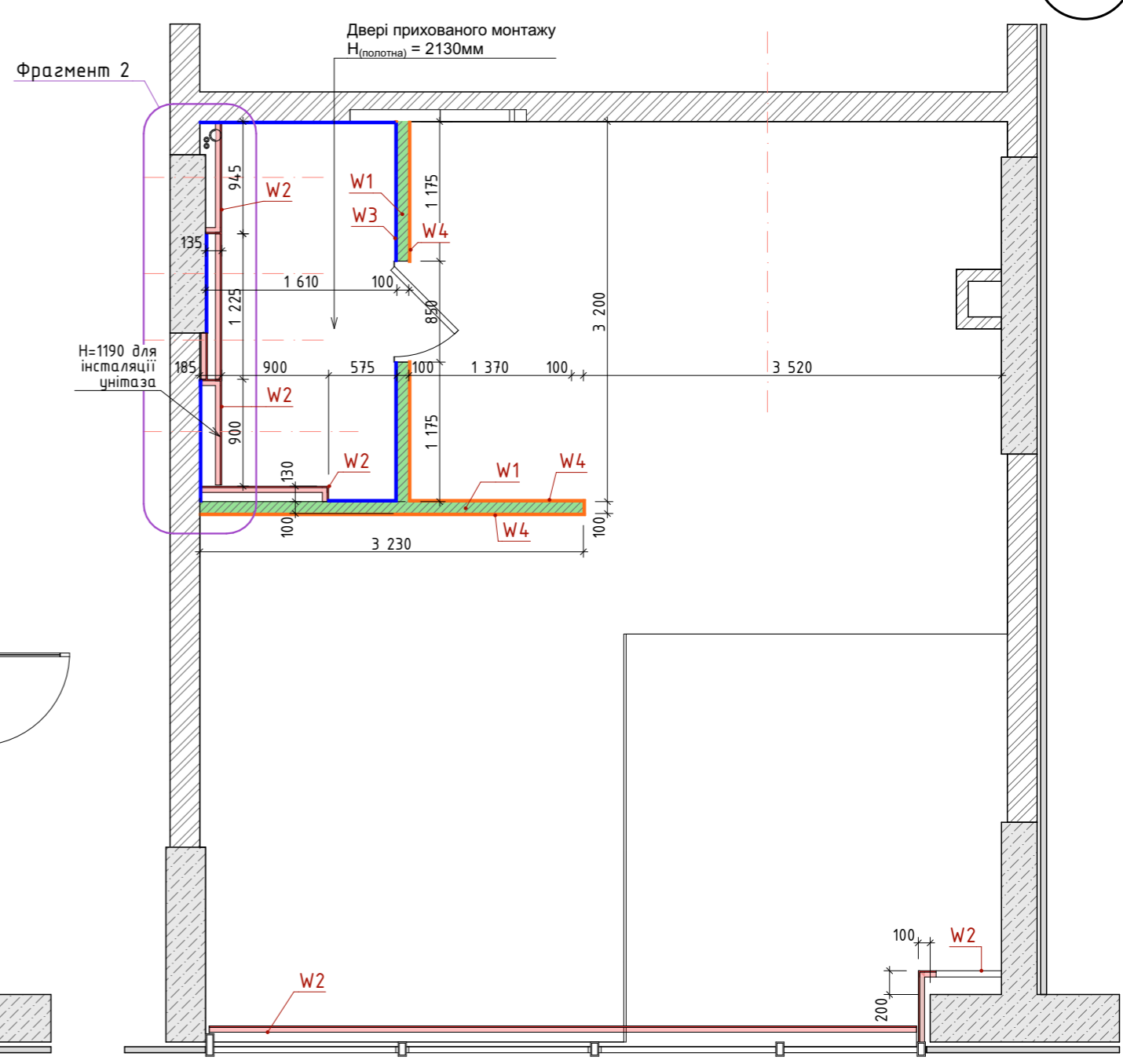


- W1 Перегородочний газобетонний блок 600x300x100
- W2 Обшивка ГКЛВ на одинарному металевому каркасі одношарова з одного боку
- W3 Цементно-піщана штукатурка
- W4 Гіпсова штукатурка
- W5 2 шари ГКЛВ на клею

Примітки:

1. За відмітку 0.000 прийнято рівень чистої підлоги 1-го поверху.
2. Креслення див. разом з планами чистових прив'язок стін, маркування дверей, прив'язками сантехніки, інженерними проектами ВК та ОВ, розгортками.
3. Врахувати розташування розеток, вимикачів та світильників при монтажі направляючого профіля гіпсокартона.
4. Всі розміри та прив'язки уточнити по місцю.
5. В місцях, де зашиваються труби комунікації та водомірні труби, забезпечити доступ за допомогою лючків.
6. В місцях мокрих зон передбачити гідроізоляцію по плиті перекриття.
7. На плані вказано маркування монтажних стін.
8. Конструкції ГК див. разом з розгортками стін.

План монтажу перегородок та підготовки стін 2-го поверху M1:50

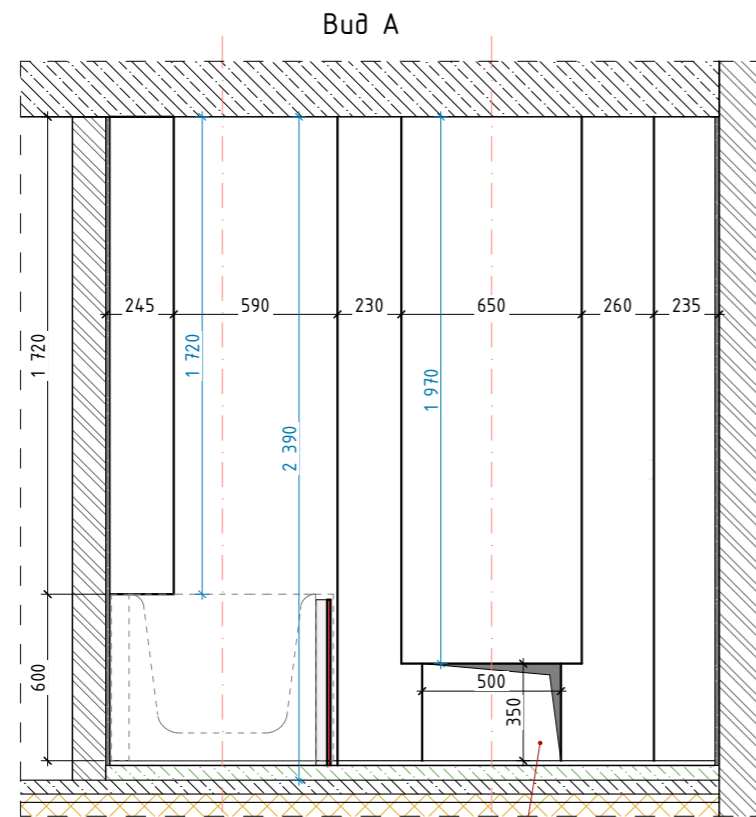


Відомість монтажу стін

| Марк. на плані | Ум. позначення | Конструкція  | Площа стіни, м.кв | Примітки |
|----------------|----------------|--|-------------------|----------|
| W1             |                | Перегородочний газобетонний блок 600x300x100                           | 24,15             |          |
| W2             |                | Обшивка ГКЛВ на одинарному металевому каркасі одношарова з одного боку | 30,88             |          |
| W3             |                | Цементно-піщана штукатурка   | 38,16             |          |
| W4             |                | Гіпсова штукатурка   | 52,62             |          |
| W5             |                | 2 шари ГКЛВ на клею  | 1,07              |          |

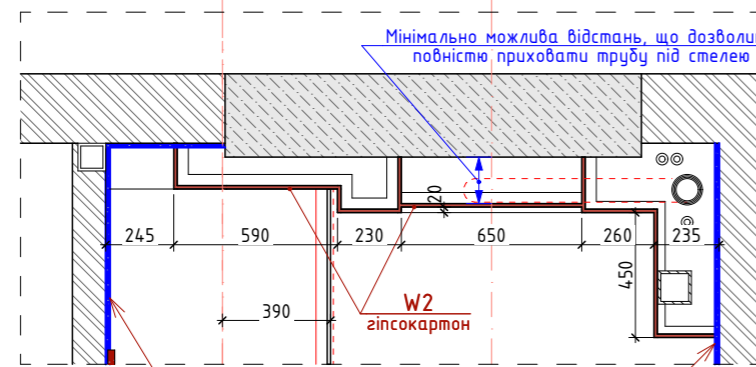






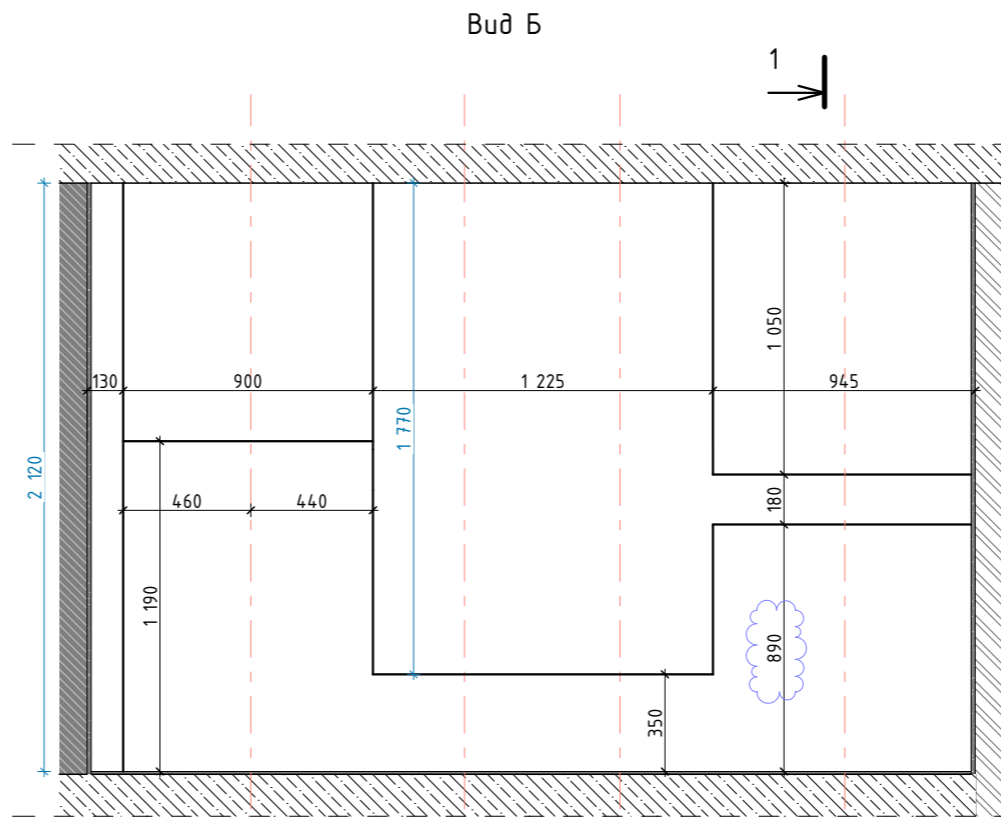
Вісь душової системи прихованого монтажу  
Вісь симетрії мийки  
Отвір для люка 350x500

Фрагмент 1



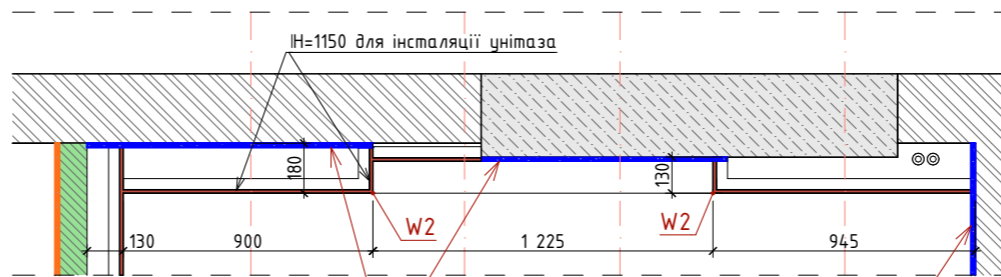
Мінімально можлива відстань, що дозволить повністю приховати трубу під стелею  
W2 гіпсокартон  
W3 штукатурка

Вид А



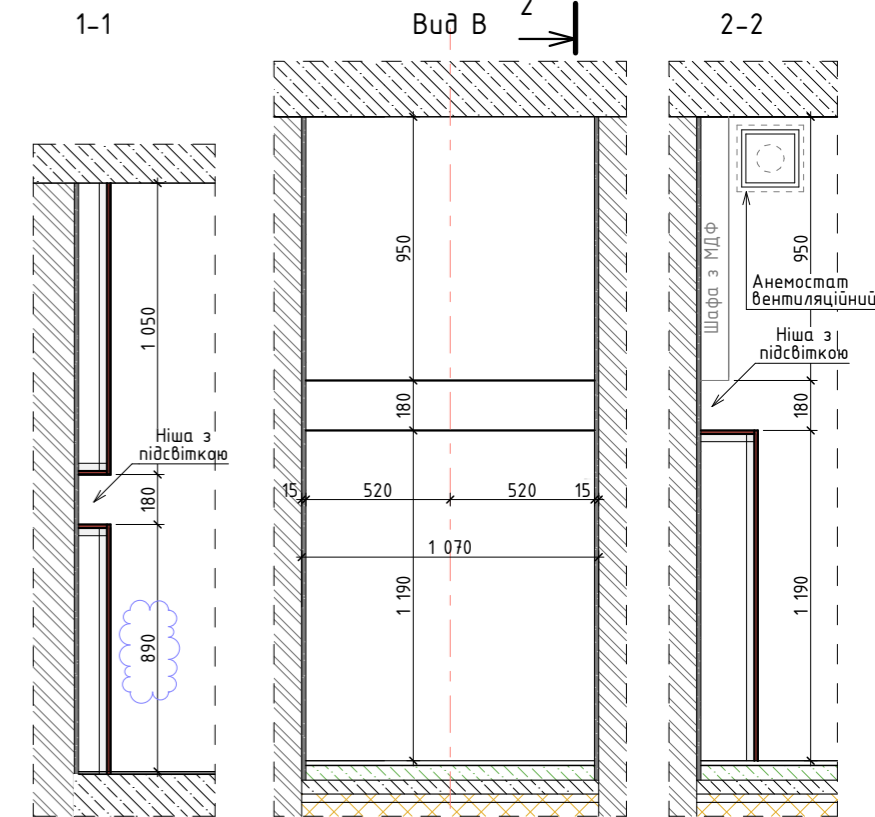
Вісь цнітаза  
Вісь душової системи прихованого монтажу

Фрагмент 2



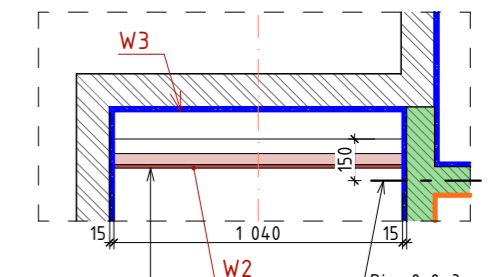
H=1150 для інсталяції цнітаза  
W2  
W3 штукатурка

Вид Б



Вісь цнітаза  
Вісь душової системи прихованого монтажу

Фрагмент 3



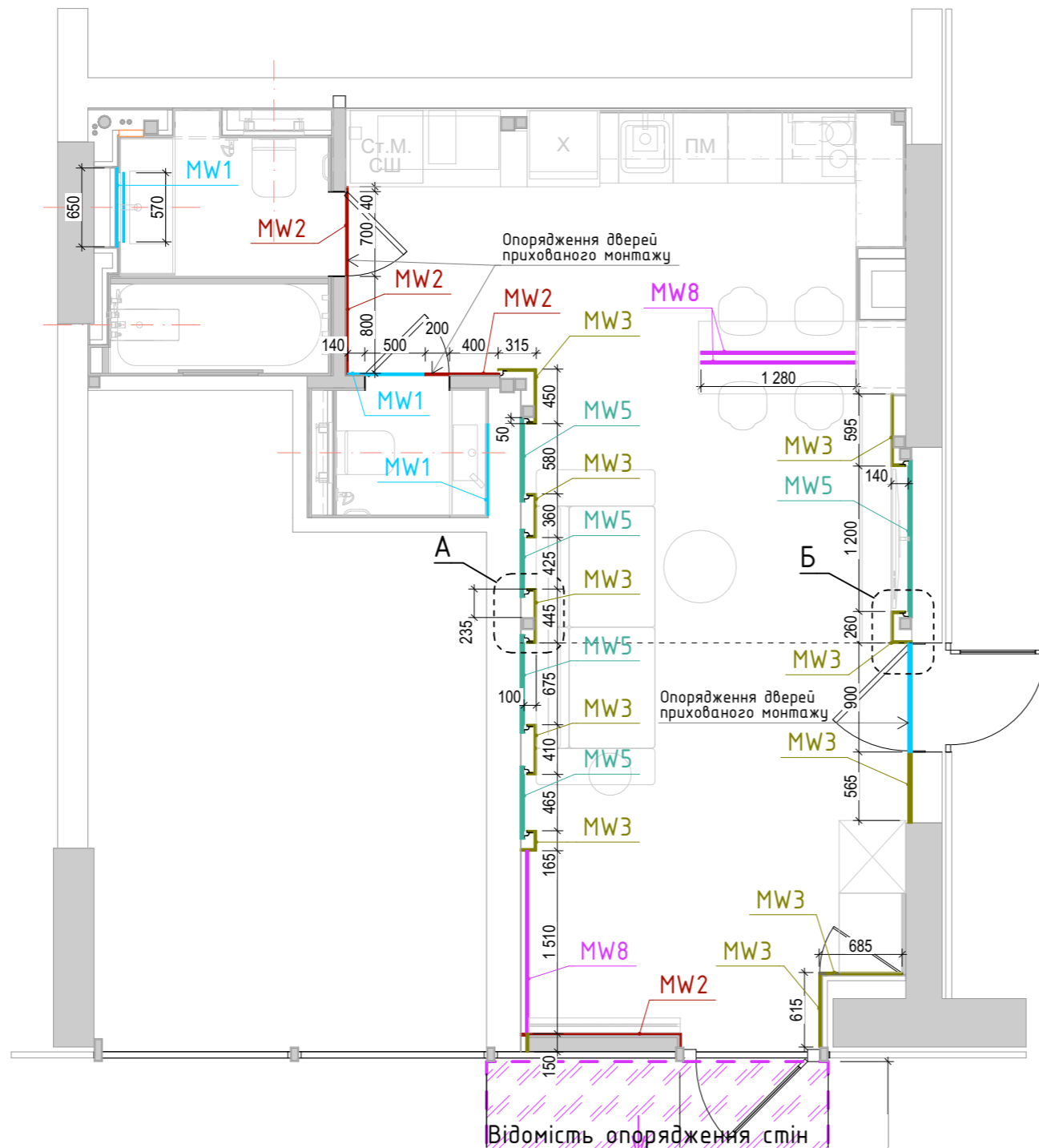
H=1190 для інсталяції цнітаза  
W2  
W3  
Вісь виводу труби для вентиляції

Вид В

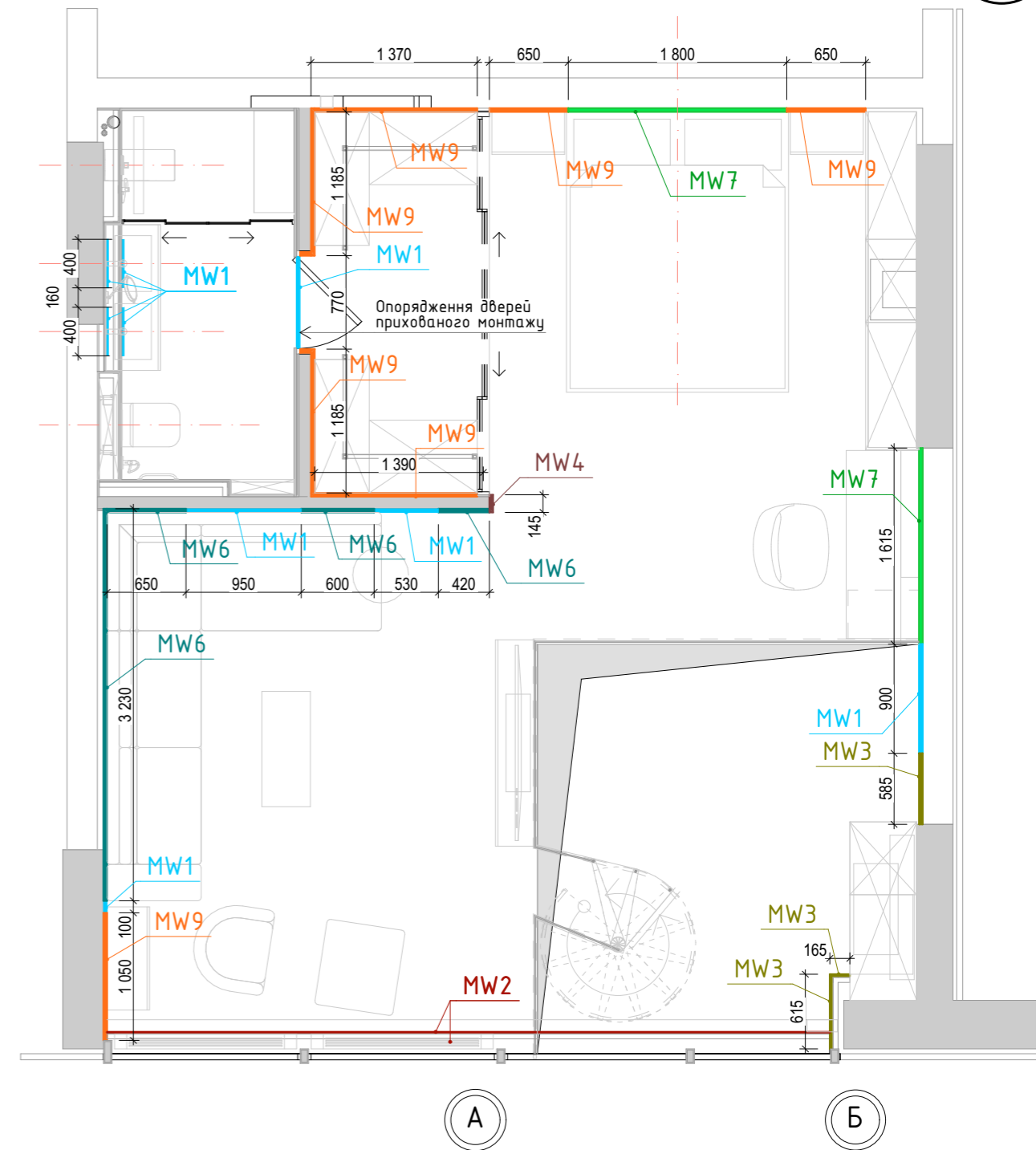
Прив'язки перегородок із гіпсокартону показані від зовнішньої поверхні гіпсокартонного листа. Товщина опорядження врахована на інших кресленнях

- W1 Перегородочний газобетонний блок 600x300x100
- W2 Обшивка ГКЛВ на одинарному металевому каркасі одношарова з одного боку
- W3 Цементно-піщана штукатурка
- W4 Гіпсова штукатурка
- W5 2 шари ГКЛВ на клею

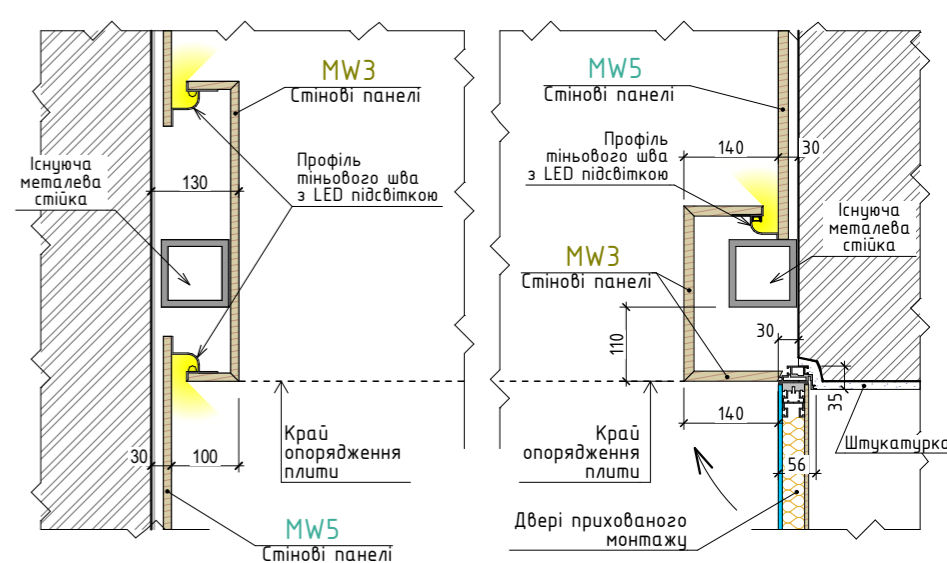
План опорядження стін 1-го поверху M1:50



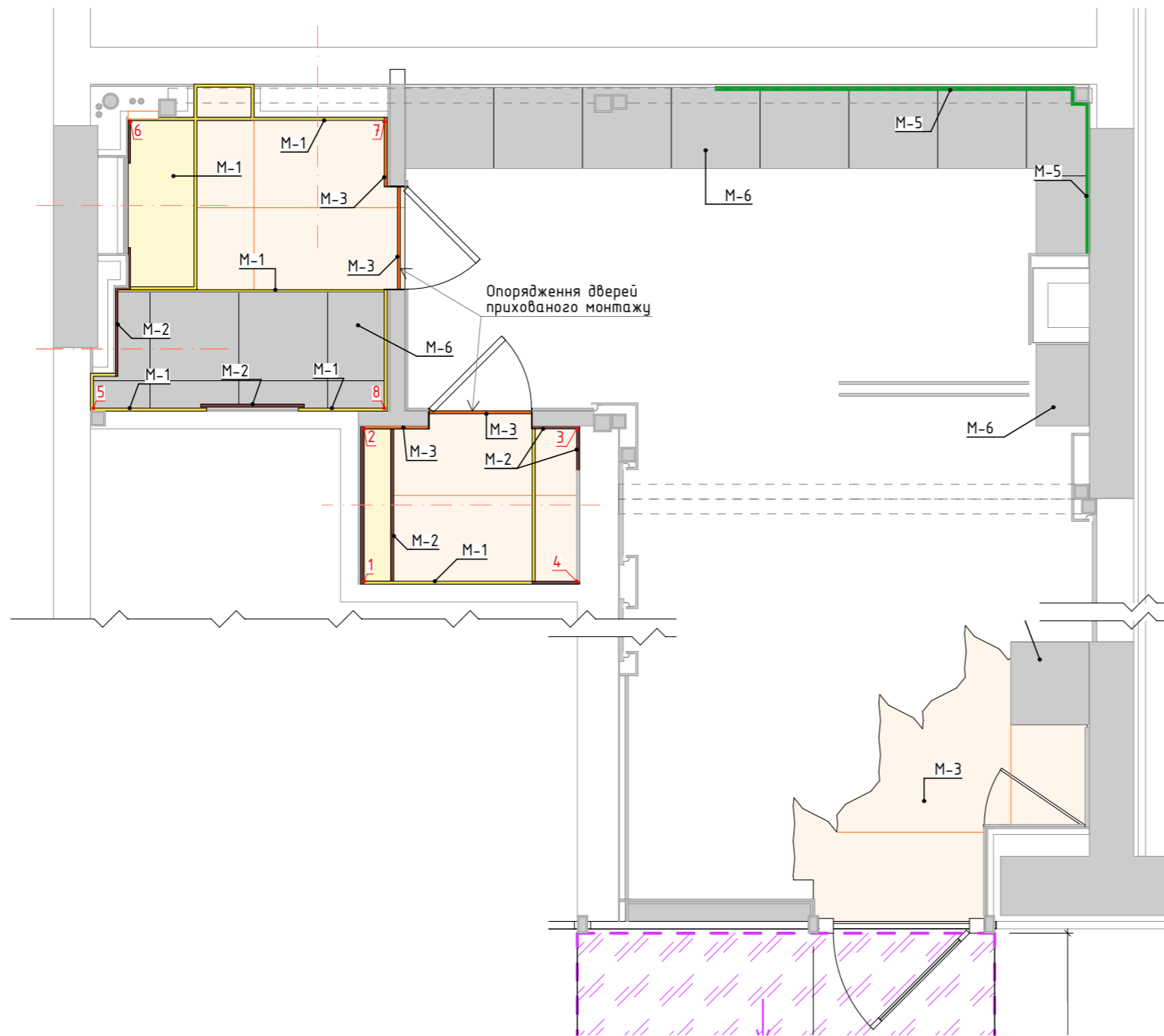
План опорядження стін 2-го поверху M1:50



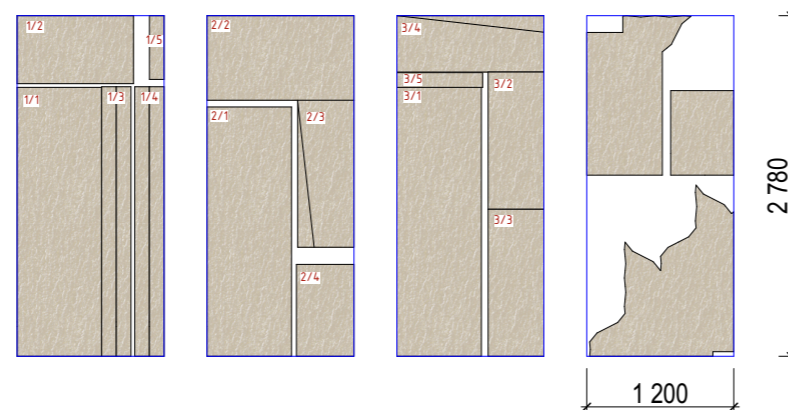
| Марк. на плані | Ум. позначення | Вигляд | Матеріал  | Площа, м.кб | Примітки   | Марк. на плані | Ум. позначення | Вигляд | Матеріал   | Площа, м.кб          | Примітки   |
|----------------|----------------|--------|---|-------------|--|----------------|----------------|--------|--|----------------------|--|
| MW1            |                |        | Дзеркало  | 14,62       |  | MW6            |                |        | Стінові панелі із трикутним рельєфом під пофарбування<br>NCS S 1502-Y20R | 10,11                | або<br>NCS S 1505-Y30R<br>або<br>NCS S 1005-Y30R |
| MW2            |                |        | Штукатурка з пофарбуванням NCS S 0500                                 | 9,81        | або<br>NCS S 0502-Y20R                           | MW7            |                |        | Стінові панелі із трикутним рельєфом шпонавані деревом                   | 7,02                 | або<br>NCS S 1505-Y30R<br>або<br>NCS S 1005-Y30R |
| MW3            |                |        | Стінові панелі МДФ під пофарбування NCS S 1002_Y20R                   | 17,10       | або<br>NCS S 0804-Y30R<br>або<br>NCS S 0603-Y40R | MW8            |                |        | Панель із натурального каменю Онікс                                      | 5,98                 |  |
| MW4            |                |        | Стінові панелі МДФ під пофарбування NCS S 1502-Y20R                   | 0,30        | або<br>NCS S 1505-Y30R<br>або<br>NCS S 1005-Y30R | MW9            |                |        | Стінові панелі тканинні  | 15,55                |  |
| MW5            |                |        | Стінові панелі із трикутним рельєфом під пофарбування NCS S 1002_Y20R | 9,36        | або<br>NCS S 0804-Y30R<br>або<br>NCS S 0603-Y40R |                |                |        |  | 89,85 м <sup>2</sup> |  |



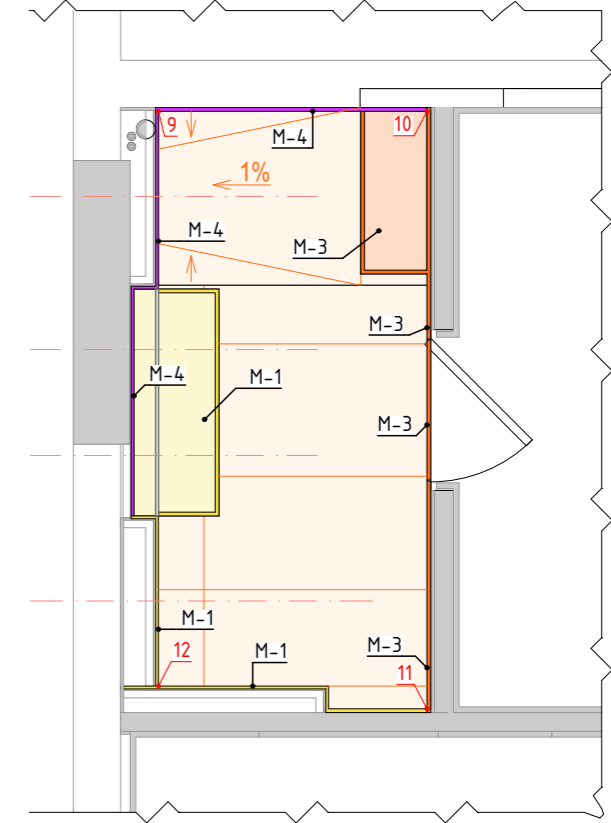
План опорядження плиткою 1-го поверху М1:40



Розкрій великоформатної плитки М-3 fondovalle ash 120x278



План опорядження плиткою 2-го поверху М1:40



Відомість плитку (підлога та стіни)

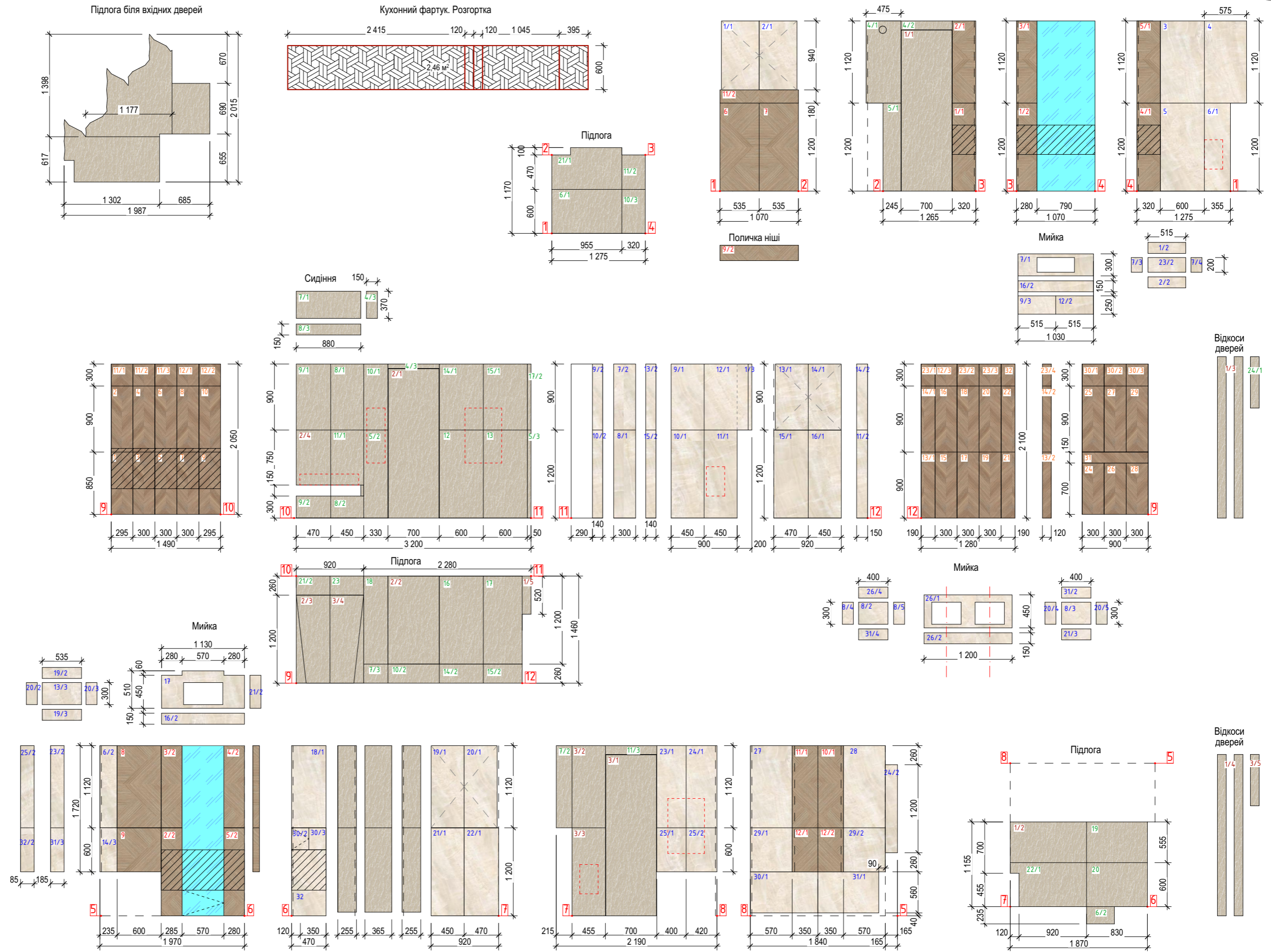
| Марк. на плані | Ум. позначення | Вигляд | Матеріал   | Площа, м.кв.         | Площа з урахуванням підрізки                             |
|----------------|----------------|--------|--|----------------------|--|
| M-1            |                |        | Плитка infinito_onice_white_120x278 fondovalle, Honed surface 1.2 x 0.6                            | 21,64                | 23,04 м.кв.<br>1.2x0.6 - 32шт                            |
| M-2            |                |        | Керамограніт Porcelanosa Noa Tanzania Wine 59,6x120см  | 7,29                 | 8,58 м.кв.<br>- 12шт                                     |
| M-3            |                |        | Керамограніт Fondovalle ash 120x278 + 1.2 x 0.6  | 22,15                | 2.78x1.2 - 4шт<br>+<br>1.2x0.6 - 22шт                    |
| M-4            |                |        | Плитка Ceramika Paradyz WOOD LOVE BROWN B mat 29,8x89,8  | 7,71                 | 8,56 м.кв.<br>- 32шт                                     |
| M-5            |                |        | Плитка Equipe Ceramicas 23361 Chevron Wall White Matt Right 18,6x5,2+Scale Hexagon 10,7*12,4 21911 | 2,18                 | 240 шт<br>+<br>Шестикутні<br>-36шт                       |
| M-6            |                |        | Плитка під меблями   | 4,60                 | Allore Group Concrete White F P R Mat 60x60см або аналог |
|                |                |        |  | 65,57 м <sup>2</sup> |  |




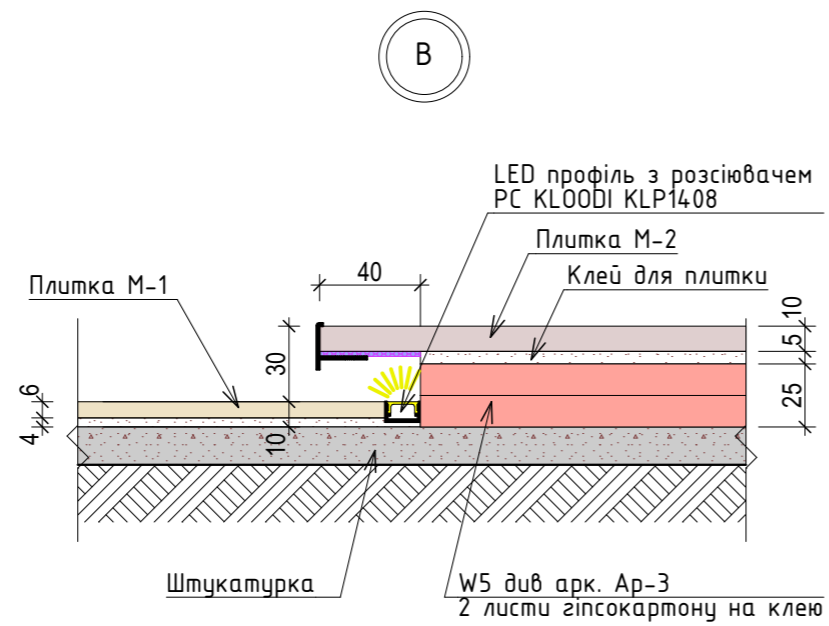
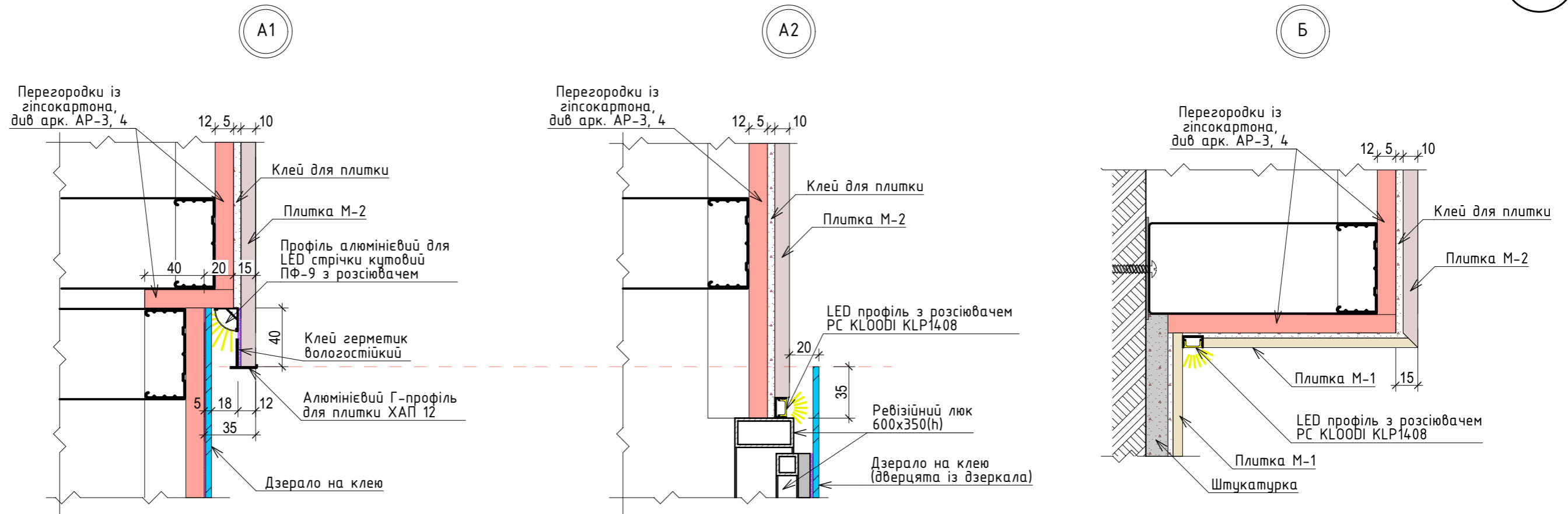
ДИЗАЙН ПРОЕКТ  
Квартири:  
Васильківська,  
100а, Київ

Плитка 1200x600

Розгортки розкладок плитки М1:50



BUREAU OF DESIGN  
AND ARCHITECTURE



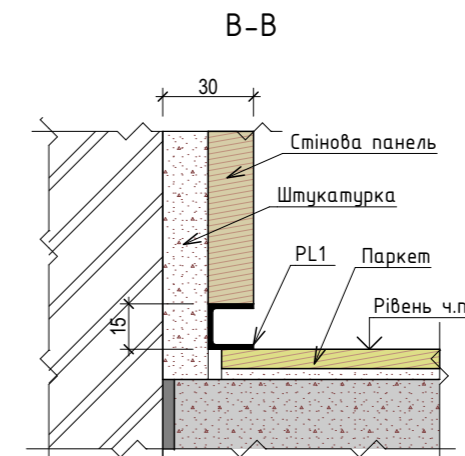
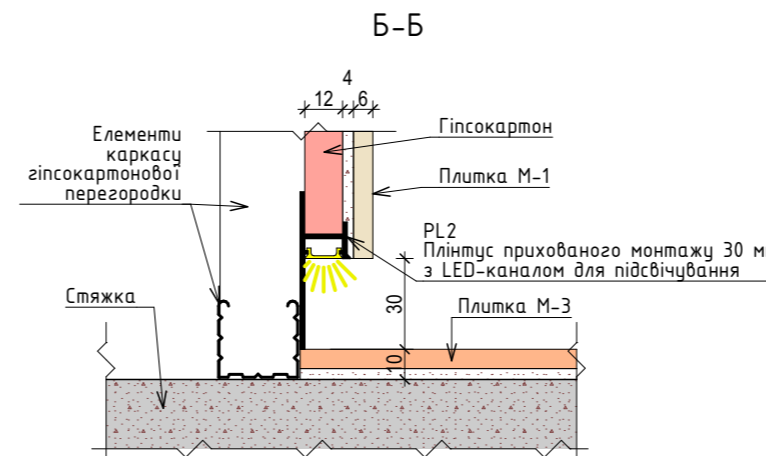
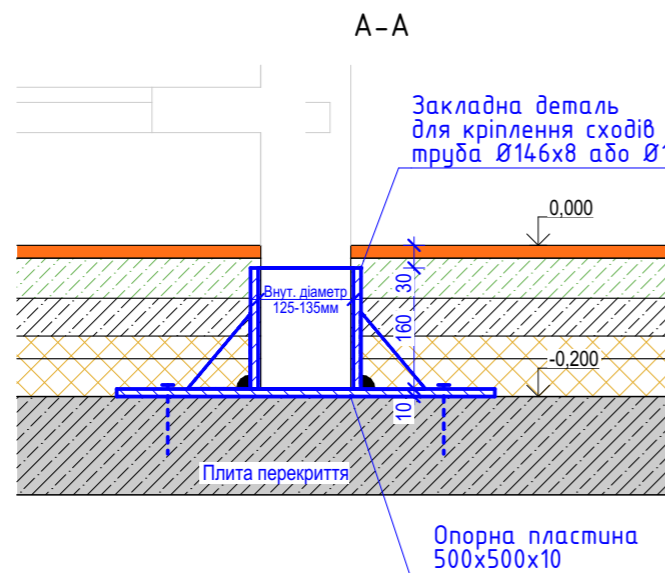
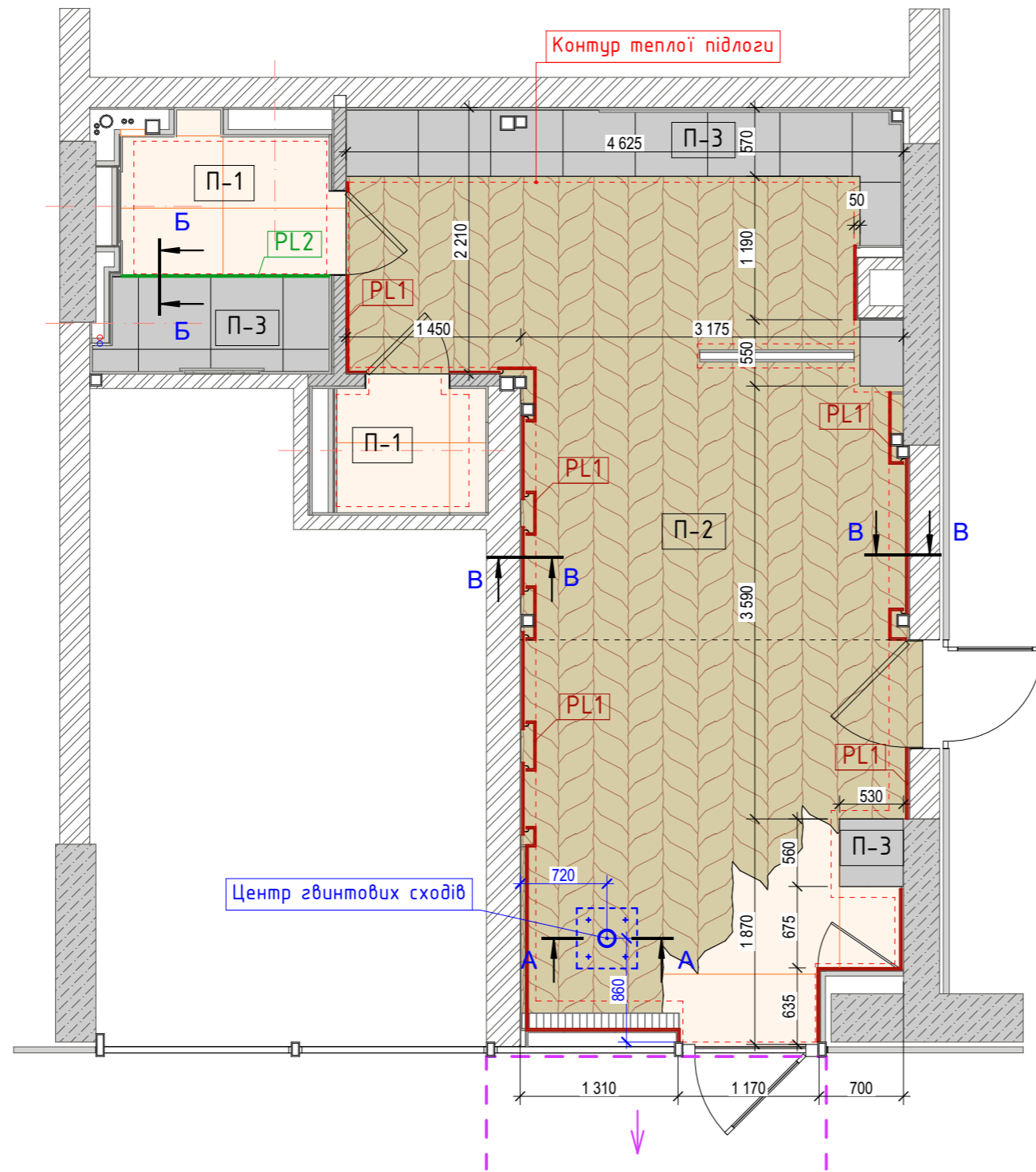


ДИЗАЙН ПРОЕКТ  
Квартири:  
Васильківська,  
100а, Київ

План підлог 1-го  
поверху

План підлог 1-го поверху М1:50

09



Відомість підлог

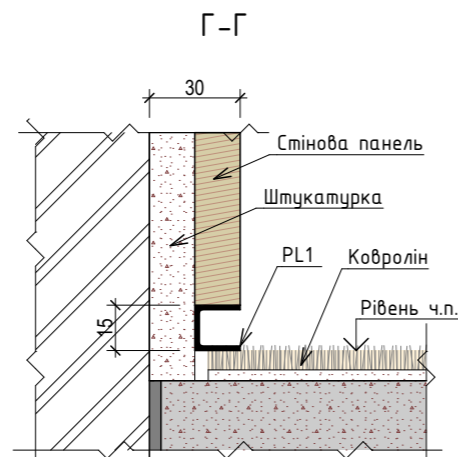
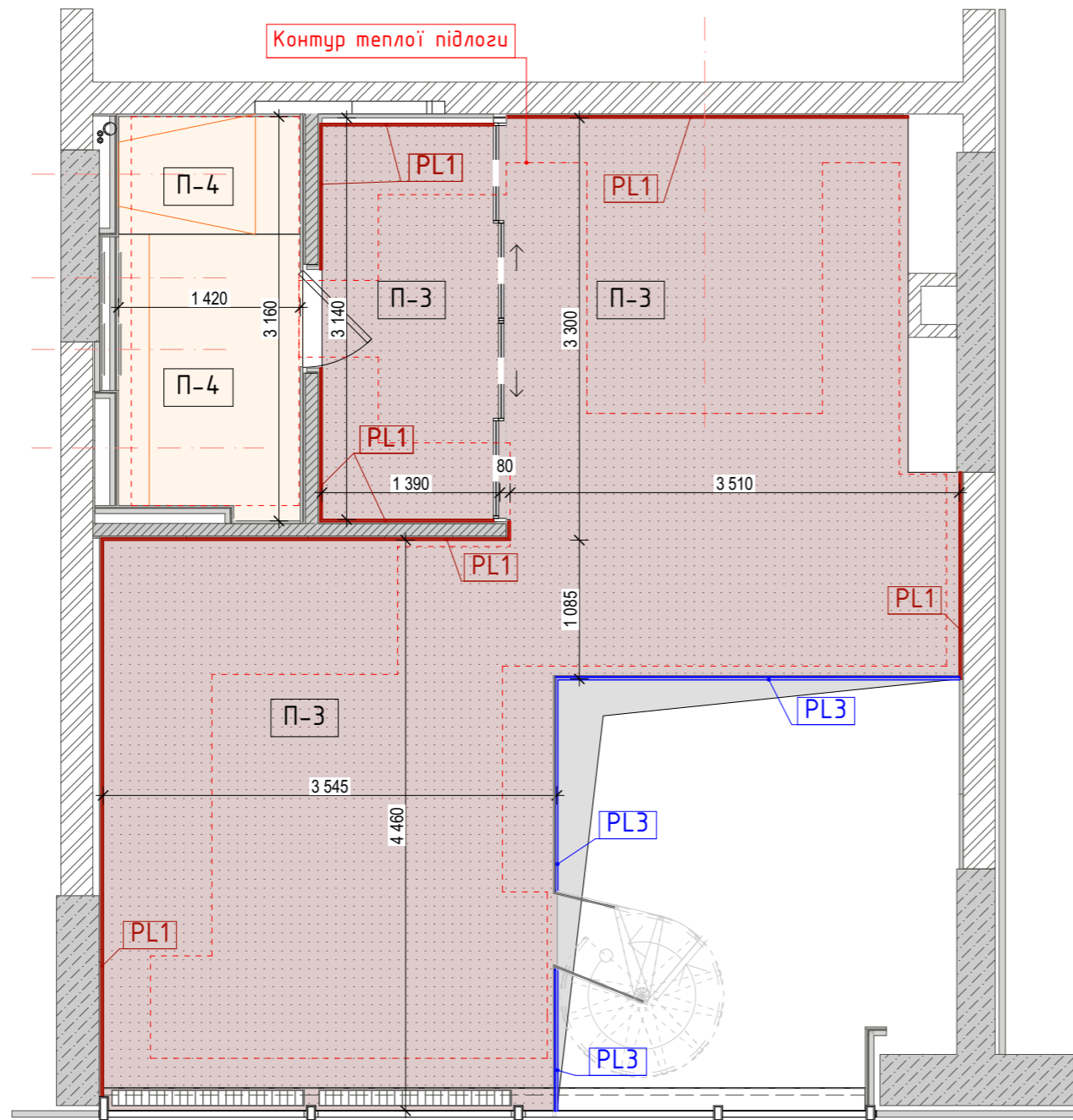
| Марк. на плані | Умовне позначення, вигляд покриття | Матеріал покриття                         | Склад підлоги  | Пло-ща, м.кв         | Примітки |
|----------------|------------------------------------|---|--|----------------------|----------|
| П-1            |                                    | Керамограніт Fondovalle ash 120x278       | Плитка на клею -20мм<br>Стяжка вирівнююча -50мм<br>Нагрівальний мат для монтажу в стяжку<br>Теплоізолююча підложка<br>Стяжка, армована сіткою 100x100x4 -50мм<br>Поліетиленова плівка<br>Утеплювач ЕППС (лист 50мм+30мм) -80мм<br>Гідроізоляція<br>3/8 плита перекриття          | 5,55                 |          |
| П-2            |                                    | Паркет геометричний модуль Petali на клею | Паркет -16мм<br>Клей -1мм<br>Цементно-піщана стяжка М200 -53мм<br>Нагрівальний мат MAGNUM Mat для монтажу в стяжку<br>Теплоізолююча підложка<br>Стяжка, армована сіткою 100x100x4 -50мм<br>Поліетиленова плівка<br>Утеплювач ЕППС (лист 50мм+30мм) -80мм<br>3/8 плита перекриття | 21,44                |          |
| П-3            |                                    | Плитка під меблями                        | Плитка на клею -17мм<br>Цементно-піщана стяжка М200 -53мм<br>Стяжка, армована сіткою 100x100x4 -50мм<br>Поліетиленова плівка<br>Утеплювач ЕППС (лист 50мм+30мм) -80мм<br>3/8 плита перекриття  | 4,60                 |          |
|                |                                    |   |  | 31,59 м <sup>2</sup> |          |

Специфікація елементів підлоги 1-го поверху

| Марк. на плані | Ум. позначення | Найменування  | Ескіз | Довжина, м.п. | Примітки |
|----------------|----------------|---|-------|---------------|----------|
| PL1            |                | Тіньовий профіль. Алюмінієвий П-профіль 15*15*1,5 Чорний фарбований |       | 15,65         |          |
| PL2            |                | Плінтус прихованого монтажу 30 мм з LED-каналом для підсвічування   |       | 1,72          |          |

Примітка:  
Під відбудованими меблями вітальні передбачено покриття підлоги технічною плиткою, щоб запобігти нерівномірному прогріванню декоративного паркету теплою підлогою.





Відомість підлог 2-го поверху

| Марк. на плані | Умовне позначення, покриття | Матеріал покриття                    | Склад підлоги   | Площа, м.кв | Примітки  |
|----------------|-----------------------------|--------------------------------------|---|-------------|---|
| П-3            |                             | Ковролін тафтовий для теплої підлоги | <p>~14м<sup>2</sup></p> <ul style="list-style-type: none"> <li>Ковролін -7мм</li> <li>Самовирівнююча суміш -5-15мм</li> <li>Нагрівальний електричний мат</li> <li>Існуюча з/б плита перекриття</li> </ul> <p>~20м<sup>2</sup></p> <ul style="list-style-type: none"> <li>Ковролін -7мм</li> <li>Самовирівнююча суміш -15мм</li> <li>Нагрівальний електричний мат</li> <li>Цементно-піщаний розчин М200 -40-45мм</li> <li>Сітка для армування стяжки 100x100x4</li> <li>Утеплювач ЕППС -50мм</li> <li>Гідроізоляція</li> <li>Існуюча з/б плита перекриття</li> </ul> | 33,86*      | <a href="https://pidloga.ua/ua/associated-weavers-214/timeless/">https://pidloga.ua/ua/associated-weavers-214/timeless/</a> |
| П-4            |                             | Керамограніт Fondovalle ash 120x278  | <ul style="list-style-type: none"> <li>Плитка на клею -20мм</li> <li>Цементно-піщаний розчин М200 -50мм</li> <li>Тепла підлога для монтажу в стяжку</li> <li>Сітка для армування стяжки 100x100x4</li> <li>Плівка фольгована для теплої підлоги</li> <li>Утеплювач ЕППС -30мм</li> <li>Гідроізоляція</li> <li>Існуюча з/б плита перекриття</li> </ul>   | 4,50        |   |

\* Необхідна площа ковроліну з урахуванням підрізки та ширини рулона 4 м - 43 м.кв.

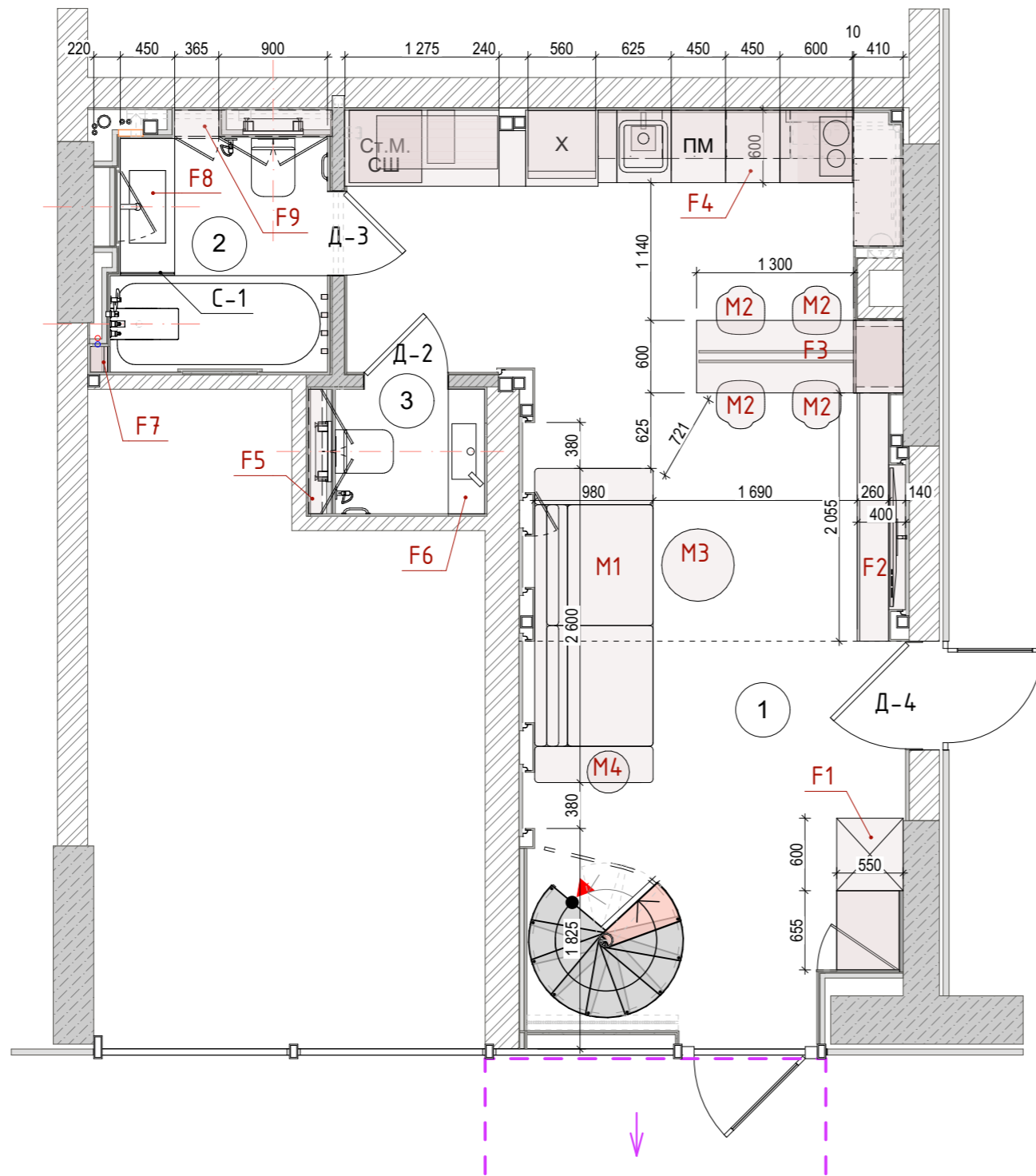
Специфікація елементів підлоги 2-го поверху

| Марк. на плані | Ум. позначення | Найменування  | Ескіз | Довжина, м.п. | Примітки |
|----------------|----------------|---|-------|---------------|----------|
| PL1            |                | Тіньовий профіль. Алюмінієвий П-профіль 15*15*1,5 Чорний фарбований       |       | 17,53         |          |
| PL3            |                | Профіль обрамлення отвору - кутик алюмінієвий 20x20x1,5 Чорний фарбований |       | 5,93          |          |

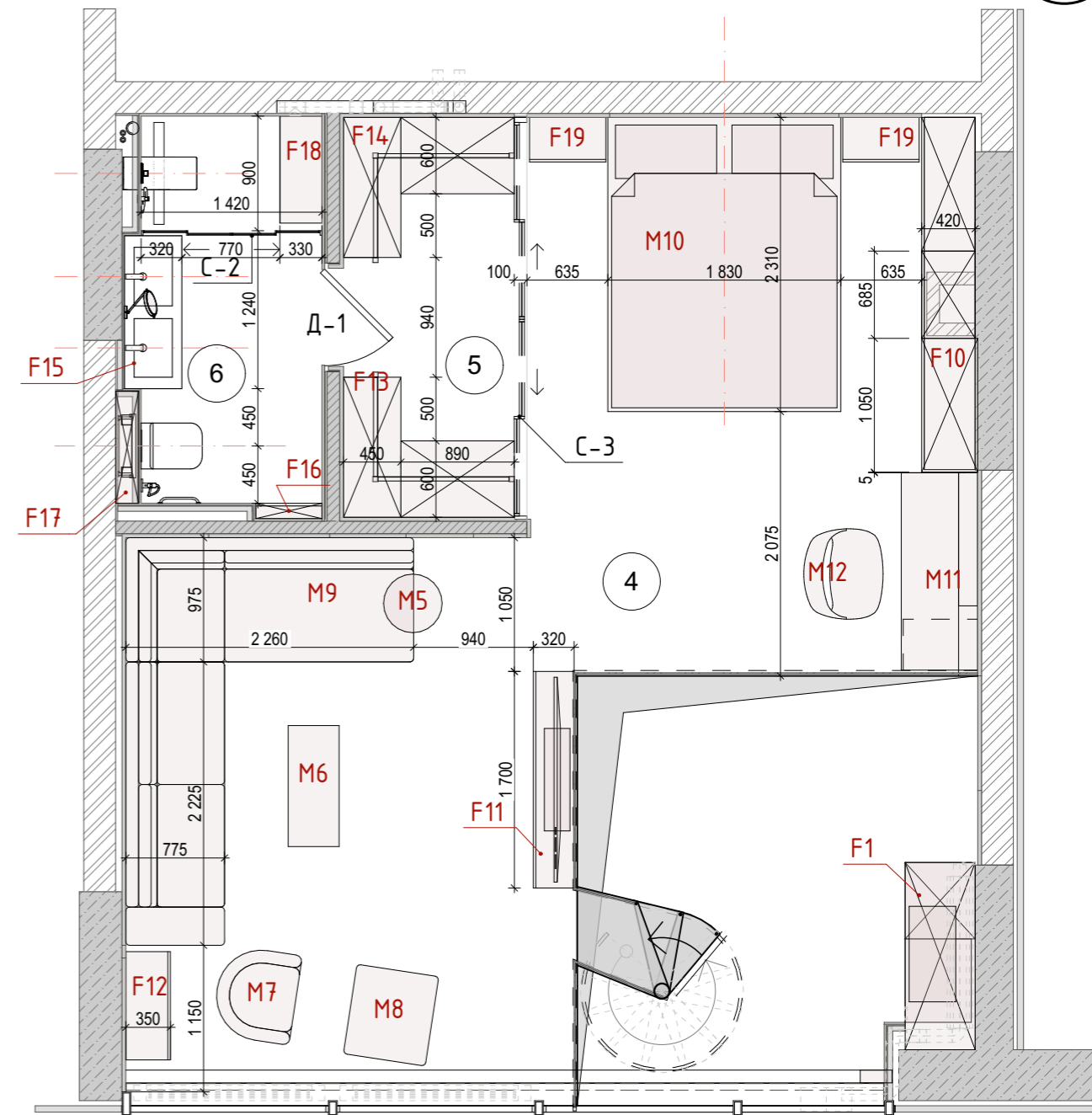
ДИЗАЙН ПРОЕКТ  
Квартири:  
Васильківська,  
100а, Київ

План  
розташування  
меблів

План меблів та обладнання 1-го поверху М1:50



План меблів та обладнання 2-го поверху М1:50



Експлікація приміщень

| № | Найменування       | Площа, м.кв.         |
|---|--------------------|----------------------|
| 1 | Кухня-вітальня     | 26,35                |
| 2 | Ванна кімната      | 3,52                 |
| 3 | Гостьовий санвузол | 1,27                 |
| 4 | Спальня-вітальня   | 30,56                |
| 5 | Гардероб           | 4,55                 |
| 6 | Майстер-санвузол   | 4,54                 |
|   |                    | 70,79 м <sup>2</sup> |

Специфікація меблів

| Марк | Зовнішній вигляд | Предмет інтер'єра         | Найменування  | К-сть | Примітки | Марк | Зовнішній вигляд | Предмет інтер'єра | Найменування  | К-сть | Примітки |
|------|------------------|---------------------------|---|-------|----------|------|------------------|-------------------|---|-------|----------|
| M1   |                  | Диван розкладний 2600x980 | ДИВАН РОЗКЛАДНИЙ "ТОРІНО ПРЯМИЙ" (зі змінами пропорцій подібно до візуалізації - зміна розміру)   | 1     |          | M7   |                  | Крісло            | Крісло Shelley Minotti LOUNGE LITTLE ARMCHAIR<br>Колір тканини: бежевий + шкіра (колір - коричневий)<br><a href="https://www.minotti.com/en/shelley#">https://www.minotti.com/en/shelley#</a>   | 1     |          |
| M2   |                  | Напівбарний стілець       | Напівбарний стілець Ark by Team 7<br>Wood type: walnut seat height (cm):67.0 Height, seat: Seat: low color: seria L1 41574<br><a href="https://www.team7-home.com/en/dining/chairs/ark-bar-stool/">https://www.team7-home.com/en/dining/chairs/ark-bar-stool/</a> | 4     |          | M8   |                  | M8                |   | 1     |          |
| M3   |                  | Журнальний столик         | MUSH Журнальний столик круглий Structure finish - Black Elm, Top finish - Calacatta oro<br><a href="https://www.poliform.it/en/products/mush/">https://www.poliform.it/en/products/mush/</a>  | 1     |          | M9   |                  | Диван             | Модульний диван MONDRIAN Poliform<br><a href="https://www.poliform.it/ru/produksija/mondrian/">https://www.poliform.it/ru/produksija/mondrian/</a>  | 1     |          |
| M4   |                  | Приставний столик         | Приставний столик Nay Minotti, колір металу: чорний<br><a href="https://www.minotti.com/en/nay#">https://www.minotti.com/en/nay#</a>  | 1     |          | M10  |                  | Ліжко             | Spencer Bed Minotti<br><a href="https://www.minotti.com/en/spencer-bed#">https://www.minotti.com/en/spencer-bed#</a>  | 1     |          |
| M5   |                  | Приставний столик         | Приставний столик Poliform CREEK *оригінал Колір металу: Brown nickel satinato Стільниця: Calacatta oro Нижня стільниця: Чорний в'яз<br><a href="https://www.poliform.it/ru/produksija/creek/">https://www.poliform.it/ru/produksija/creek/</a>                   | 1     |          | M11  |                  | Комп'ютерний стіл | Стіл Minotti Carson "Writing Desk", Колір дерева: світлий, Колір металу: чорний<br><a href="https://www.minotti.com/en/carson-writing-desk#">https://www.minotti.com/en/carson-writing-desk#</a><br>або Комп'ютерний стіл Прямокутний у стилі Модерн DEPRIMO 13394<br><a href="https://deprimo.com.ua/mebel-ua/kompyuternyj-stol-pryamougolnyj-v-stile-modern-tsvet-chernyj-zoloto-deprimo-13394-uk">https://deprimo.com.ua/mebel-ua/kompyuternyj-stol-pryamougolnyj-v-stile-modern-tsvet-chernyj-zoloto-deprimo-13394-uk</a> | 1     |          |
| M6   |                  | Журнальний столик         | Журнальний столик прямокутний Poliform CREEK Колір металу: Brown nickel satinato Стільниця: Calacatta oro Нижня стільниця: Чорний в'яз<br><a href="https://www.poliform.it/ru/produksija/creek/">https://www.poliform.it/ru/produksija/creek/</a>                 | 1     |          | M12  |                  | Стілець           | Стілець Poliform STANFORD BRIDGE, тканина: коричневе дукле<br><a href="https://www.poliform.it/ru/produksija/stanford-bridge/">https://www.poliform.it/ru/produksija/stanford-bridge/</a>   | 1     |          |

Специфікація меблів індивідуального виготовлення

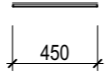
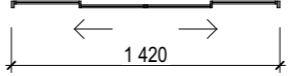
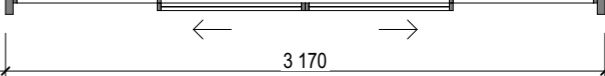
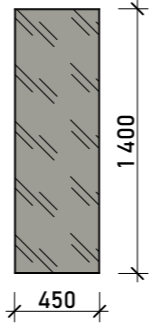
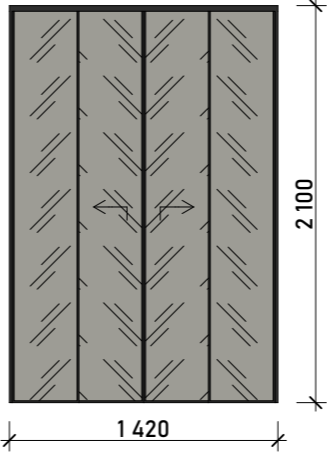
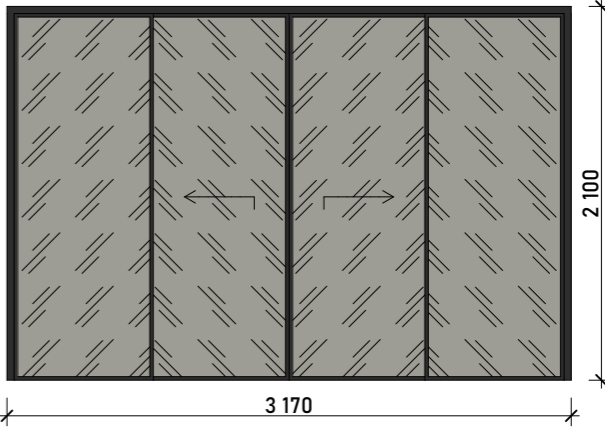
| Марк | Предмет інтер'єра                     | Опис  | К-сть | Примітки | Марк | Предмет інтер'єра              | Опис   | К-сть | Примітки |
|------|---------------------------------------|---|-------|----------|------|--------------------------------|--|-------|----------|
| F1   | Шафа передпокою                       | Із вбудованим, електричним мережевим та вентиляційним обладнанням                         | 1     |          | F11  | Тумба під телевізор            |  | 1     |          |
| F2   | Тумба під телевізор                   | Консольна тумба з підсвіткою.   | 1     |          | F12  | Тумба                          |  | 1     |          |
| F3   | Барна стійка з шафою                  | Шафа з підсвіткою з вбудованою мікрохвильовою піччю, барна стійка із онікса з підсвіткою. | 1     |          | F13  | Вбудована шафа гардеробної     |  | 1     |          |
| F4   | Кухня                                 |   | 1     |          | F14  | Вбудована шафа гардеробної     |  | 1     |          |
| F5   | Вбудована шафа над інсталяцією        | Опоряджена плиткою infinito onice white fondovalle, Honed surface                         | 1     |          | F15  | Мийка з тумбою                 | Мийка і стільниця із плитку infinito onice white fondovalle, Honed surface | 1     |          |
| F6   | Мийка з тумбою                        | Мийка і стільниця із плитку infinito onice white fondovalle, Honed surface                | 1     |          | F16  | Вбудована шафа ванної          |  | 1     |          |
| F7   | Полічка скляна                        | Загартоване скло  | 5     |          | F17  | Вбудована шафа над інсталяцією | Опоряджена плиткою infinito onice white fondovalle, Honed surface          | 1     |          |
| F8   | Мийка з тумбою                        | Мийка і стільниця із плитку infinito onice white fondovalle, Honed surface                | 1     |          | F18  | Сидіння душової                | Опоряджена плиткою fondovalle ash, з підігрівом                            | 1     |          |
| F9   | Вбудована шафа на стіні з інсталяцією | Опоряджена плиткою infinito onice white fondovalle, Honed surface                         | 1     |          | F19  | Тумба біля ліжка               |  | 2     |          |
| F10  | Вбудована шафа спальні                |   | 2     |          |      |                                |  |       |          |



Відомість дверних виробів

| Марка | Розмір (мм),<br>Ш x В | К-ть | Відкривання | Найменування              | Вигляд 2D-плана | Вид зі сторони відкривання | Вид зі сторони протилежної сторони відкривання | Полотно ззовні   | Полотно зсередини   | Ручка збоку відкривання   | Ручка з протилежного боку  | Рама                    |
|-------|-----------------------|------|-------------|---------------------------|-----------------|----------------------------|--|--|---|---|--|-------------------------|
| Д-1   | 850x2 100             | 1    | П           | Двері прихованого монтажу |                 |                            |  | Плитка fondovalle ash 120x278                                | Дзеркало моноване графіт, МДФ шпоноване - шпон Дуб сірий XILO 18.23 | Ручка System ULTRON AL6 чорний матовий, накладка на замок чорного кольору | Ручка System ULTRON NBMX нікель браш матовий, Замок кольору нікель         | Профіль чорного кольору |
| Д-2   | 700x2 200             | 1    | П           | Двері прихованого монтажу |                 |                            |  | Дзеркало бронза, пофарбування NCS S 0500 або NCS S 0502 Y20R | Плитка fondovalle ash 120x278                                       | Ручка System ULTRON AL6 чорний матовий, накладка на замок чорного кольору | Ручка System ULTRON NBMX нікель браш матовий, Замок кольору нікель         | Профіль чорного кольору |
| Д-3   | 700x2 200             | 1    | П           | Двері прихованого монтажу |                 |                            |  | Пофарбування NCS S 0500 або NCS S 0502 Y20R                  | Плитка fondovalle ash 120x278                                       | Ручка System ULTRON AL6 чорний матовий, накладка на замок чорного кольору | Ручка System ULTRON NBMX нікель браш матовий, Замок кольору нікель         | Профіль чорного кольору |
| Д-4   | 900x2 300             | 1    | Л           | Двері прихованого монтажу |                 |                            |  | Дзеркало бронза  | Пофарбування NCS S 0500 або NCS S 0502 Y20R                         | Ручка System ULTRON AL6 чорний матовий, замок чорного кольору             | Ручка System ULTRON NBMX чорний матовий, накладка на замок чорного кольору | Профіль чорного кольору |

Відомість скляних перегородок

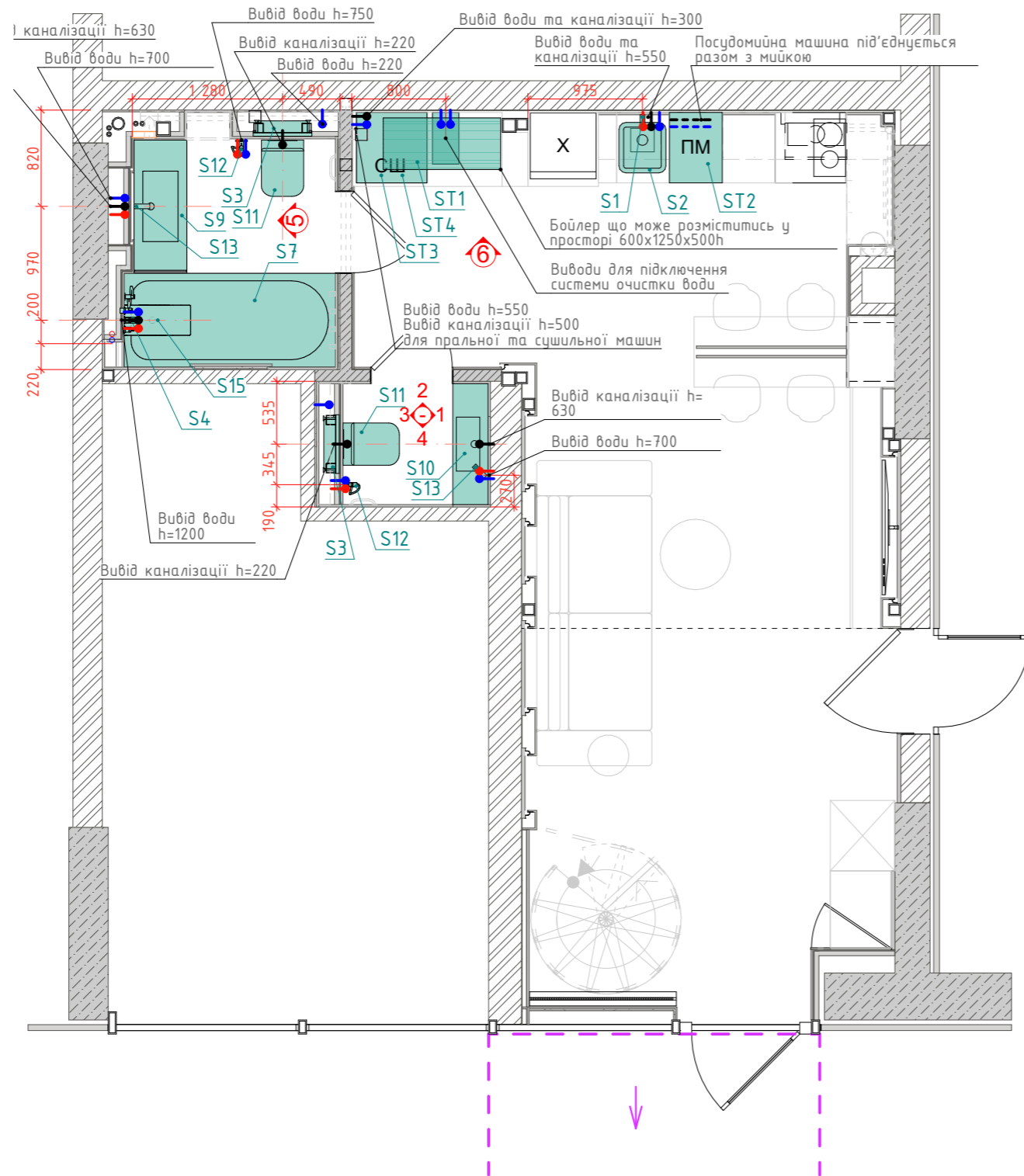
| Марка              | C-1   | C-2  | C-3  |
|--------------------|---|--|--|
| Розмір (мм), Ш x В | 450x1 400   | 1 420x2 100  | 3 170x2 100  |
| К-ть               | 1   | 1  | 1  |
| Найменування       | Скляна перегородка ванної   | Скляна перегородка душової з розсувними дверима                                      | Скляна перегородка гардеробної з розсувними дверима                                  |
| Вигляд 2D-плана    |  |   |   |
| 2D вигляд          |  |  |  |
| Ручка              |   |  |  |
| Примітки           |   |  |  |



ДИЗАЙН ПРОЕКТ  
Квартири:  
Васильківська,  
100а, Київ

План  
розташування  
сантехнічного  
обладнання

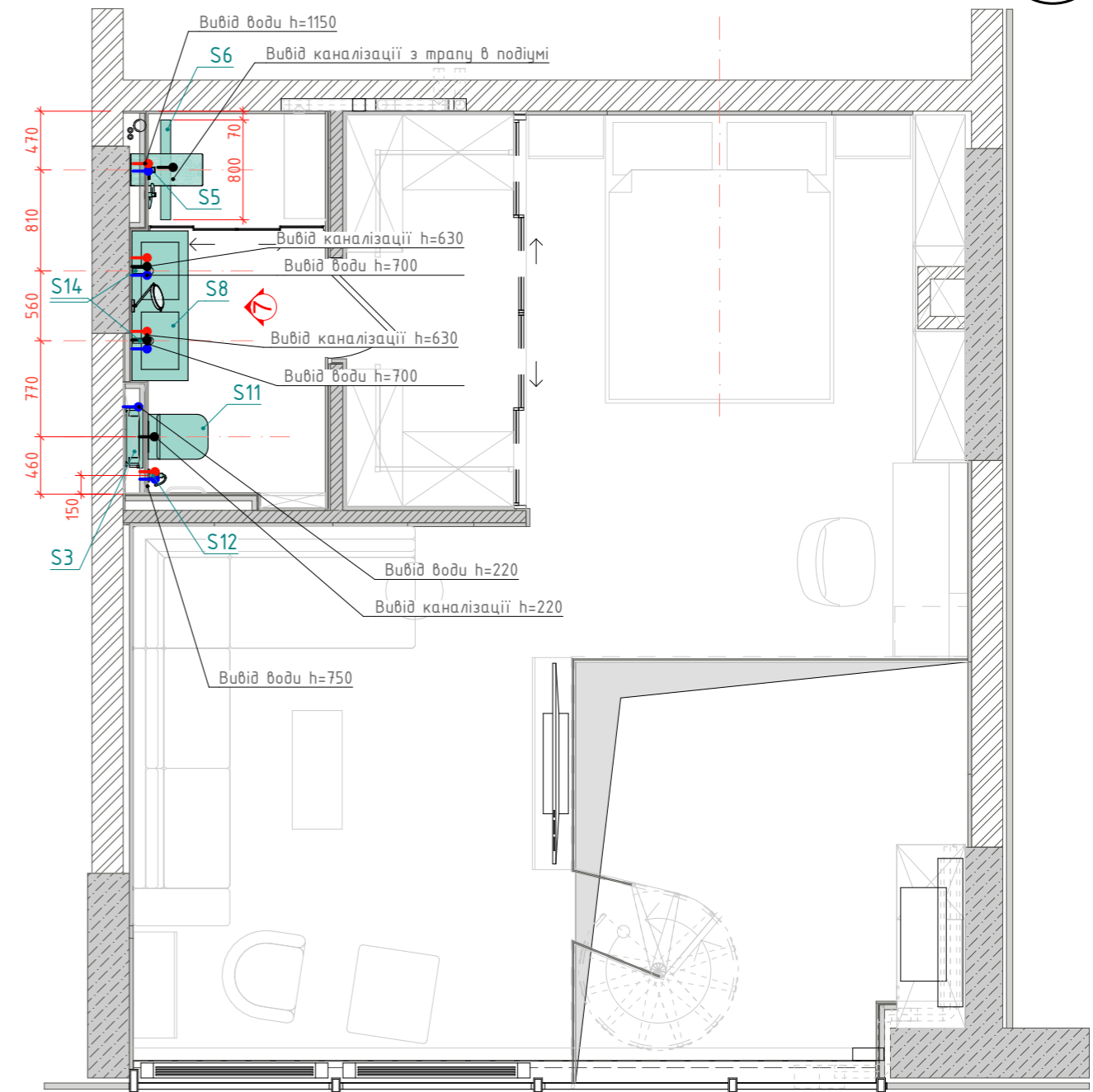
Схема розміщення сантехніки 1-го поверху М1:50



Умовні позначення:

- - вивід гарячої води
- - вивід холодної води
- - вивід каналізації

Схема розміщення сантехніки 2-го поверху М1:50



Примітки:

1. Всі розміри та прив'язки уточнити та перевірити по місцю.
2. Виводи на сантехнічні прилади виконуються на стандартній висоті. Уточнити відповідно до обраного сантехнічного прилада.
3. Сантехнічні прилади погодити із замовником.
4. Дане креслення розглядати як ТЗ для ВК.
5. Технічні характеристики запросити у виробника.

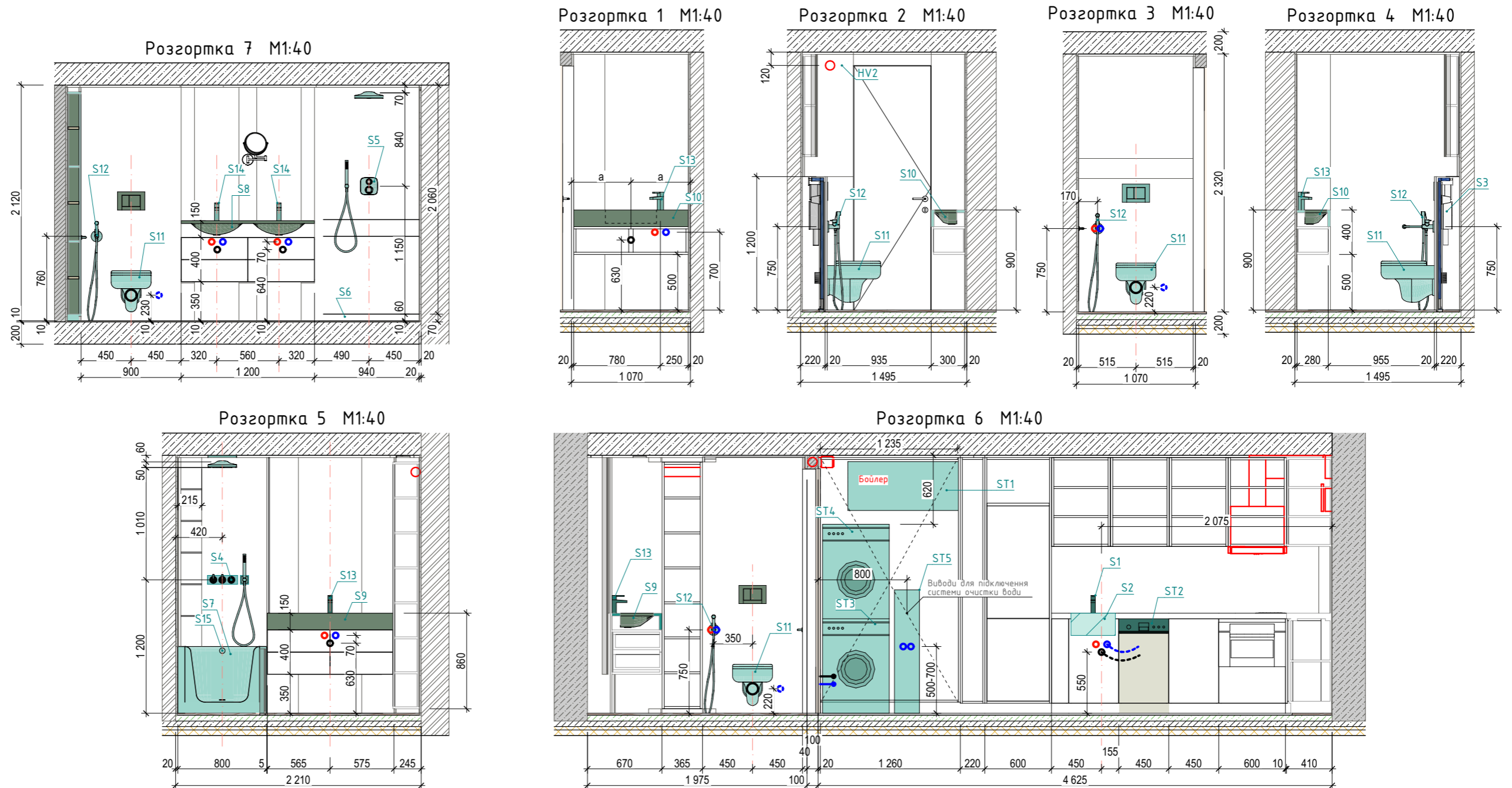


ДИЗАЙН ПРОЕКТ  
Квартири:  
Васильківська,  
100а, Київ

Експлікація  
сантехнічного  
обладнання.  
Розгортки  
сантехнічні

### Специфікація сантехнічного обладнання

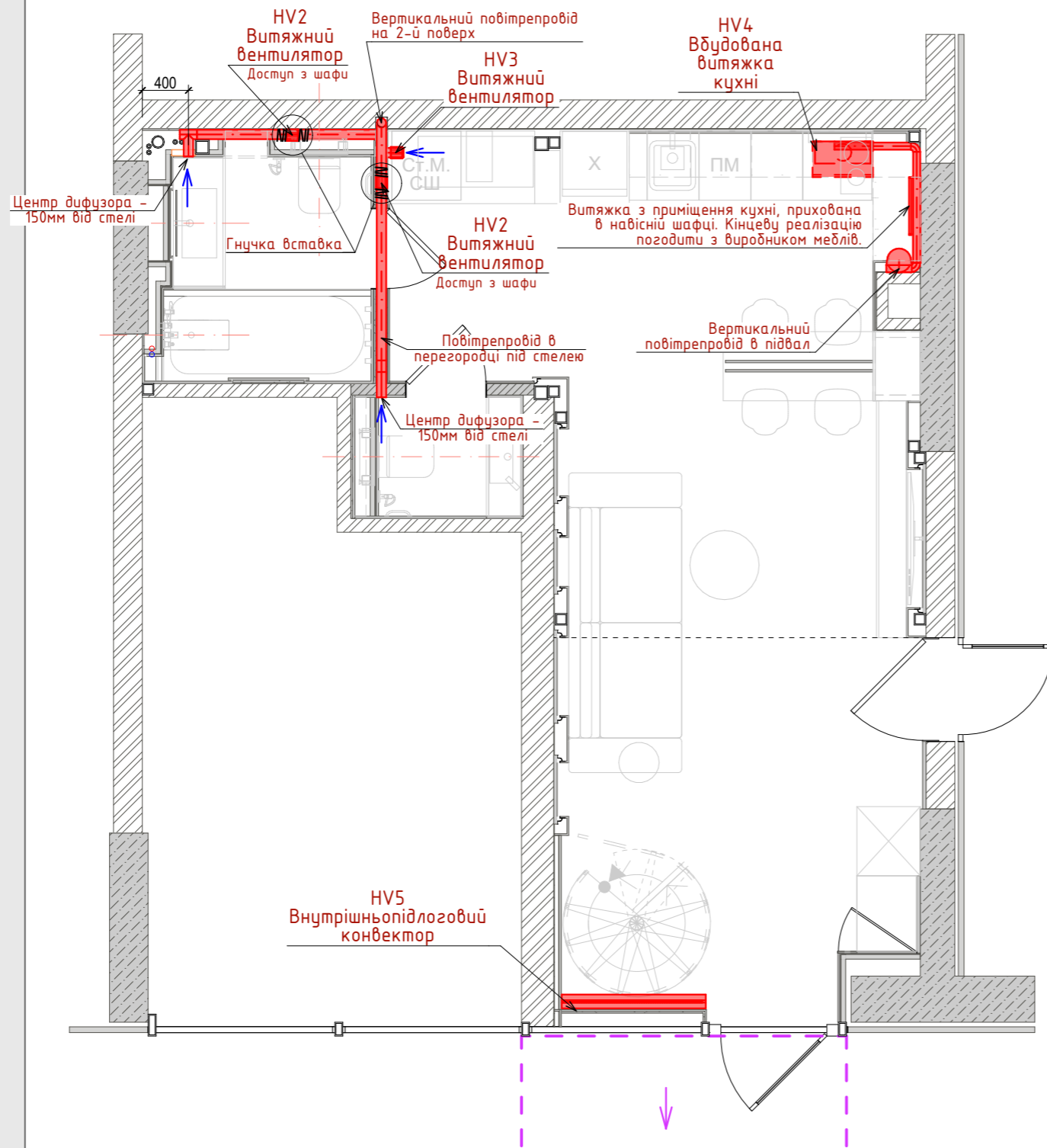
| Марк. на плані | Найменування           | Виробник  | Кількість | Примітки | Марк. на плані | Найменування                 | Виробник   | Кількість | Примітки                     |
|----------------|------------------------|---|-----------|----------|----------------|------------------------------|--|-----------|------------------------------|
| S1             | Змішувач кухонний      | 1) Змішувач для кухні з підключенням питної води Imprese Daisy (колір - чорний) 55009B-F; або 2) Кухонний змішувач з підключенням до фільтра води Franke NEPTUNE CLEAR WATER (115.0370.694) Онікс | 1         |          | S11            | Унітаз підвісний УКРОЧОЧЕНИЙ | 1) Rimless (безободковий) Rosa Ona в комплекті з сидінням Soft Close A34H689000; або 2) Flaminia MiniApp, з сидінням Soft Close, колір - білий глянцевої AP119G + QKCW07 | 3         |                              |
| S2             | Кухонна мийка          | Franke Maris MRG 110-37 Black Edition (125.0699.225) гранітна - монтаж під стільницю - колір Чорний матовий   | 1         |          | S12            | Гігієнічний душ              | MAX-TRES з змішувачем, колір - полірована сталь, матеріал лійки - латунь.  | 3         |                              |
| S3             | Інсталяція для унітаза | TECE 9.400.401 120x500x1120   | 3         |          | S13            | Змішувач                     | CUADRO EXCLUSIVE (00610101AC) Колір - полірована сталь.  | 2         |                              |
| S4             | Душовий комплект       | B SYSTEM 3-х ходовий прихований термостатичний змішувач. Ручний душ, налив-перелив, верхній душ. Матеріал - нержавіюча сталь.   | 1         |          | S14            | Змішувач                     | CUADRO EXCLUSIVE (26290301AC) Колір - полірована сталь.  | 2         |                              |
| S5             | Душовий комплект       | PROJECT-TRESTHERM-BOX (21125005AC) термостатичний. Ручний душ, верхній душ. Матеріал - полірована сталь.  | 1         |          | S15            | Сифон                        | Сифон для ванни з наповненням через перелив  | 1         |                              |
| S6             | Душовий канал          | Geberit 111.591.00.1 DuoFix з монтажем елементом для душу   | 1         |          | ST1            | Бойлер                       | Горизонтального монтажу, Бойлер Ariston VLS EVO 80 EU  | 1         | Бойлер Ariston VLS EVO 80 EU |
| S7             | Ванна акрилова         | 1) Villeroy&Boch Oberon BQ1800BE2V-01 180x80 см з ніжками; або 2) 180x80xh46,5 см Geberit Tawa, slim rim в комплекті з ніжками 554.122.011  | 1         |          | ST2            | Посудомийна машина           | Бойлер Ariston VLS EVO 80 EU   | 1         | вузька, 450мм                |
| S8             | Блок 2 мийки           | Індивідуальне виробництво   | 1         |          | ST3            | Пральна машина               |  | 1         | повнорозмірна                |
| S9             | Мийка                  | Індивідуальне виробництво   | 1         |          | ST4            | Сушильна машина              |  | 1         | повнорозмірна                |
| S10            | Мийка                  | Індивідуальне виробництво   | 1         |          | ST5            | Активний фільтр води         | Фільтр пом'якшення води Organic U-835 Cab Eco  | 1         |                              |



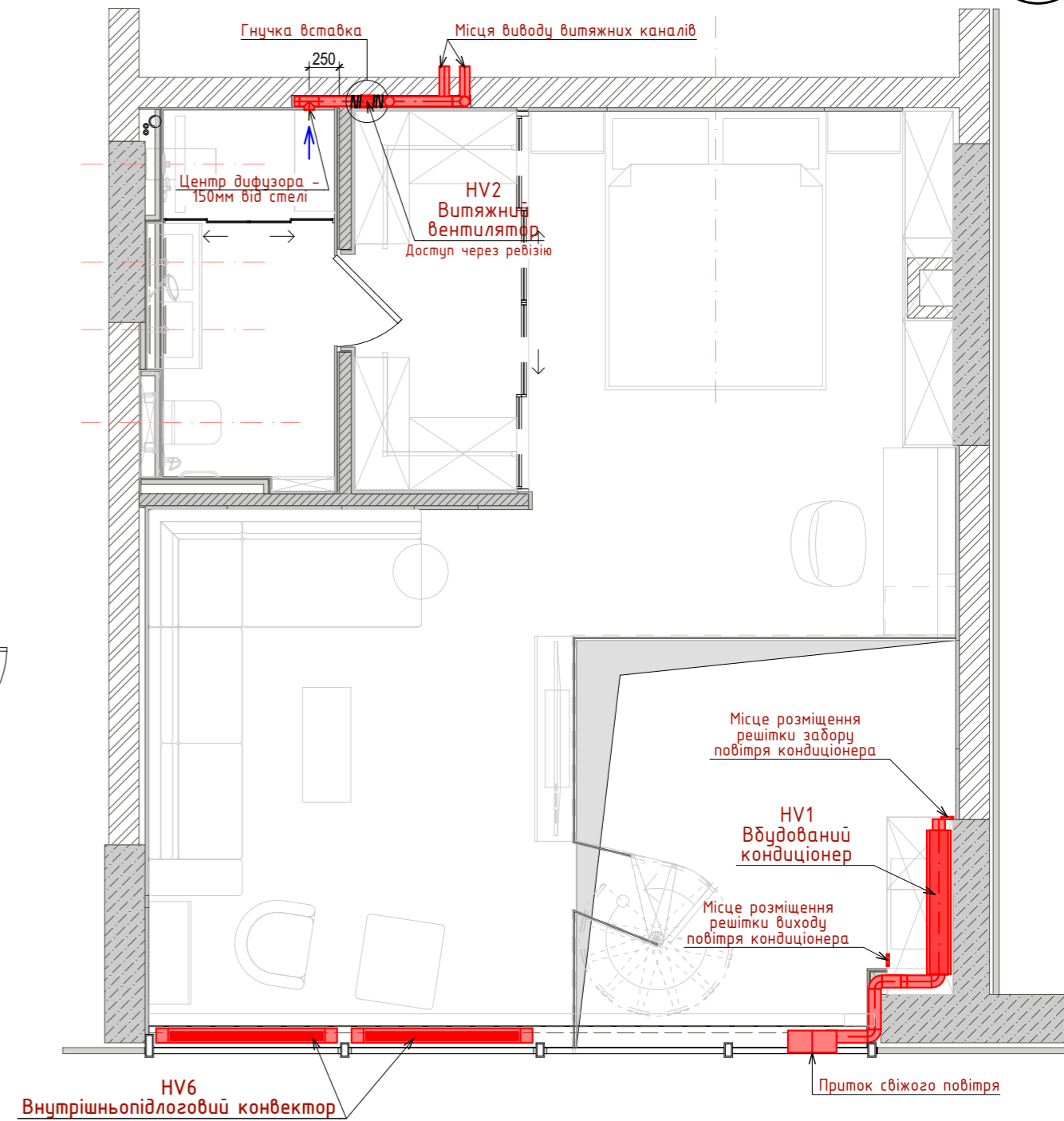
ДИЗАЙН ПРОЕКТ  
Квартири:  
Васильківська,  
100а, Київ

План розміщення  
вентиляційного та  
опалювального  
обладнання

План розміщення вентиляційного та  
опалювального обладнання 1-го поверху M1:50



План розміщення вентиляційного та  
опалювального обладнання 2-го поверху M1:50



Специфікація вентиляційного та опалювального обладнання

Примітки:

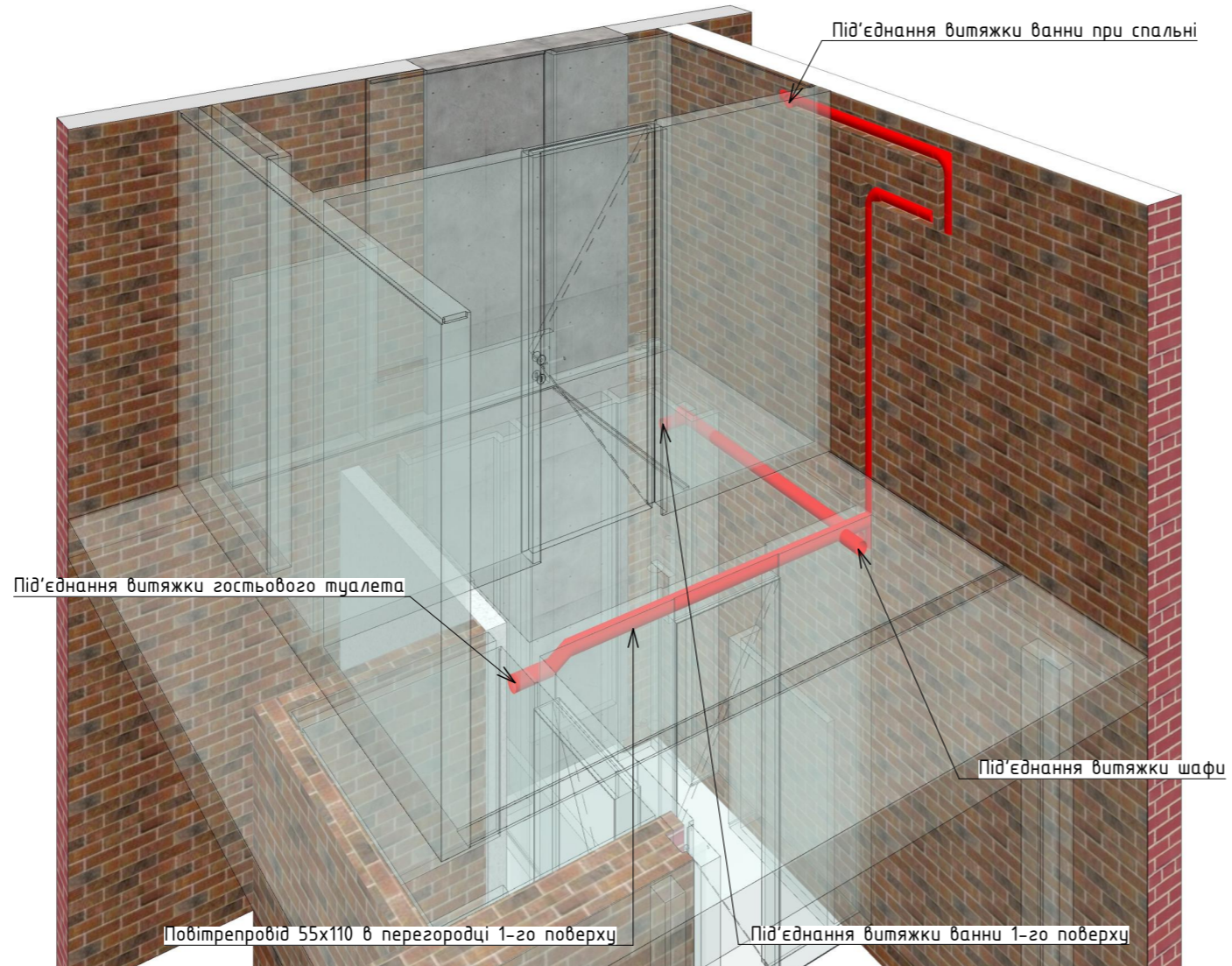
1. Всі розміри та прив'язки уточнити та перевірити по місцю.
2. Дане креслення розглядати як ТЗ для розділу ОВ.
3. Технічні характеристики запросити у виробника.

| Марк. на плані | Найменування                   | Виробник   | Кількість | Примітки  |
|----------------|--------------------------------|--|-----------|---|
| HV1            | Вбудований кондиціонер         | Канальний кондиціонер прихованого монтажу FNA50A9  | 1         | Система кондиціонування з додаванням свіжого повітря          |
| HV2            | Витяжний вентилятор            | Канальний вентилятор Aventa WKA100 Turbo на гнучкій вставці з анемостатом вентиляційним Ergovent Kvaдро 100, та зворотнім клапаном | 3         | З анемостатом під пофарбування що опоряджується плиткою       |
| HV3            | Витяжний вентилятор            | Soler&Palau Silent-100 CZ (52104.00700)  | 1         | Для вентиляції шафи, із зворотнім клапаном та датчиком вологу |
| HV4            | Вбудована витяжка кухні        |  | 1         |   |
| HV5            | Внутрішньопідлоговий конвектор | Внутрішньопідлоговий конвектор   | 1         | для водяного опалення   |
| HV6            | Внутрішньопідлоговий конвектор | Внутрішньопідлоговий конвектор   | 2         | для водяного опалення   |

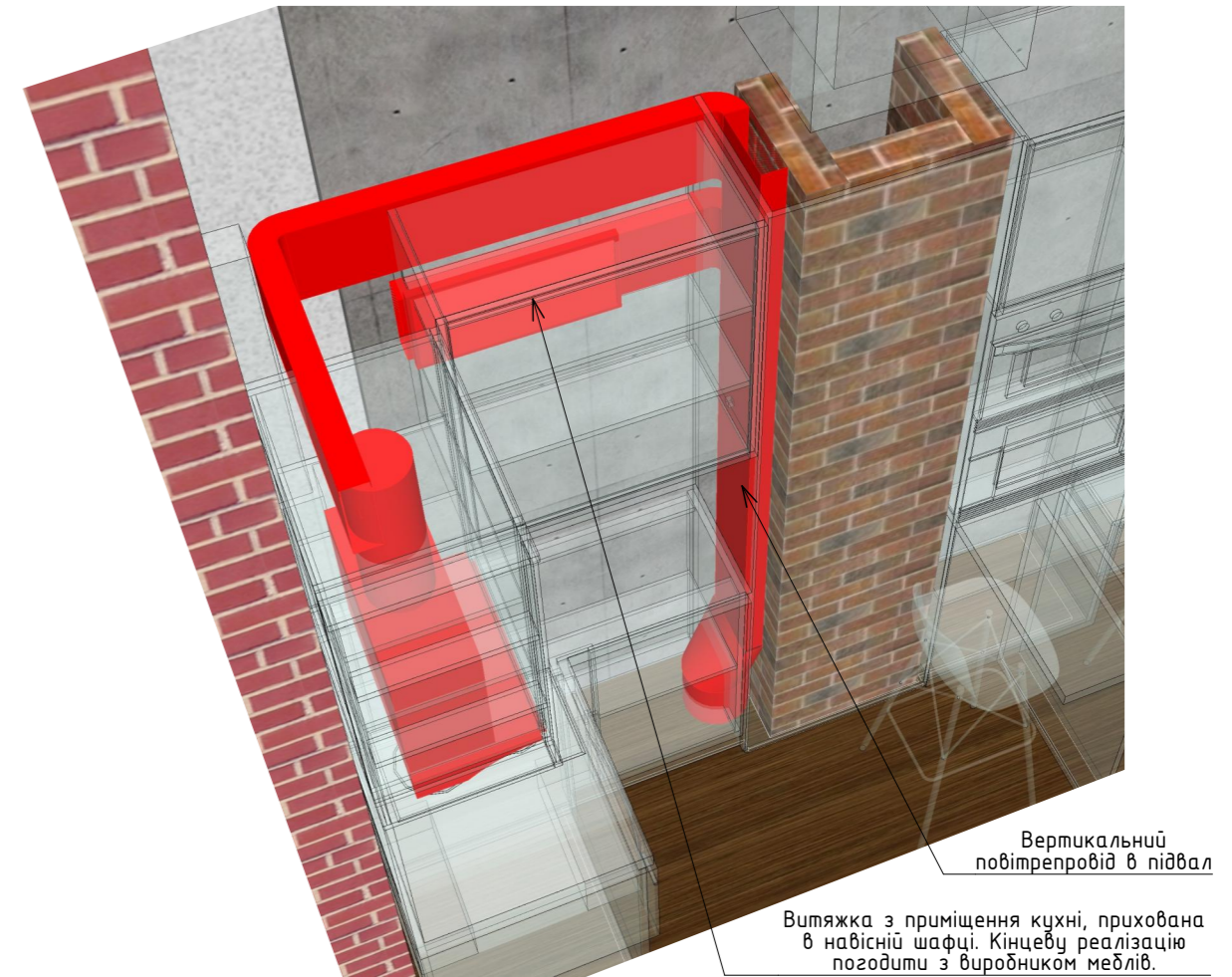




### Принципова схема вентиляції ванних та гостьового туалета



### Принципова схема підключення витяжки кухні



### Принципова схема розміщення кондиціонера та радіаторів опалення



#### Примітки:

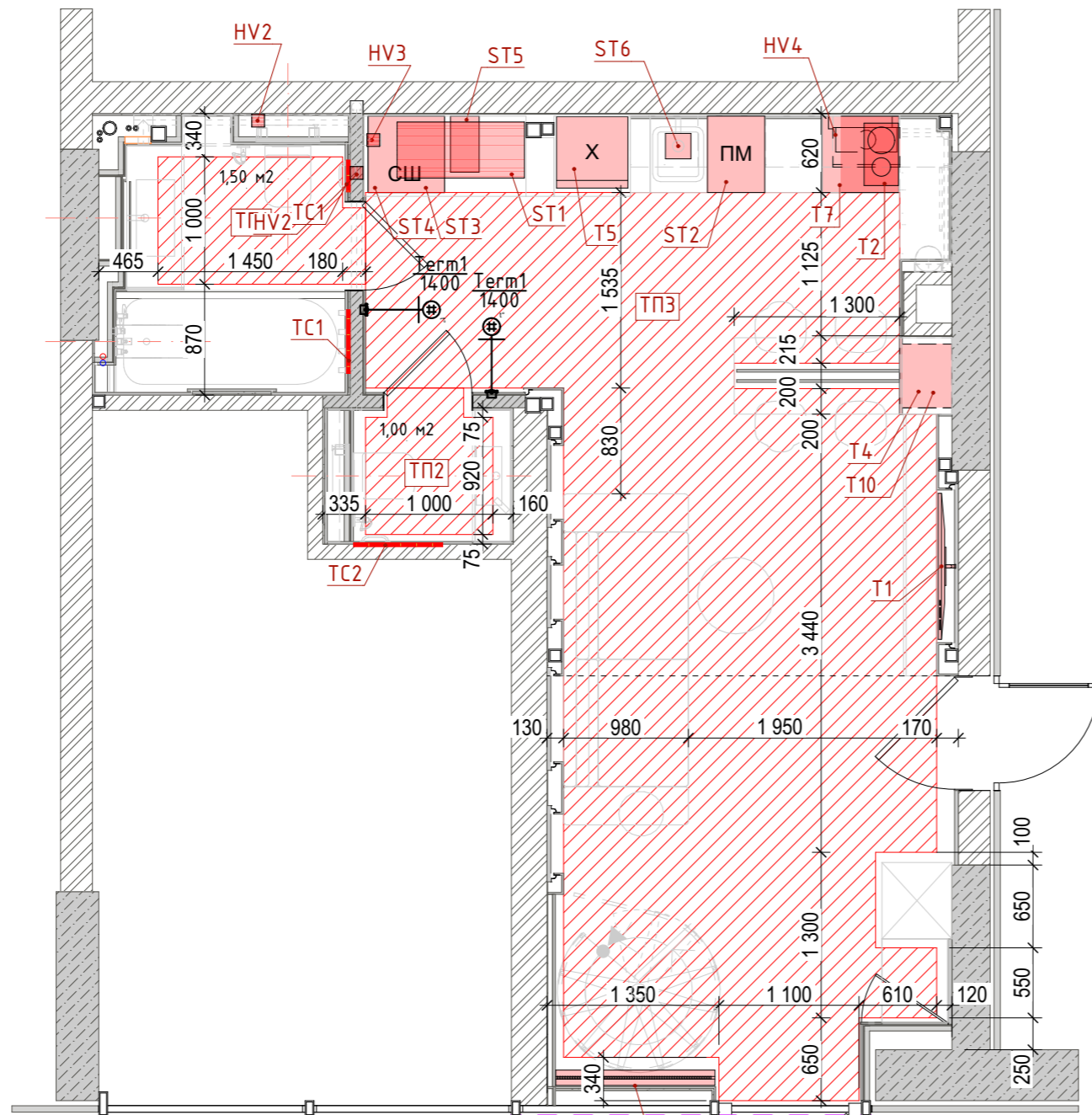
1. Всі розміри та прив'язки уточнити та перевірити по місцю.
2. Дане креслення розглядати як ТЗ для розділу ОВ.
3. Технічні характеристики запросити у виробника.



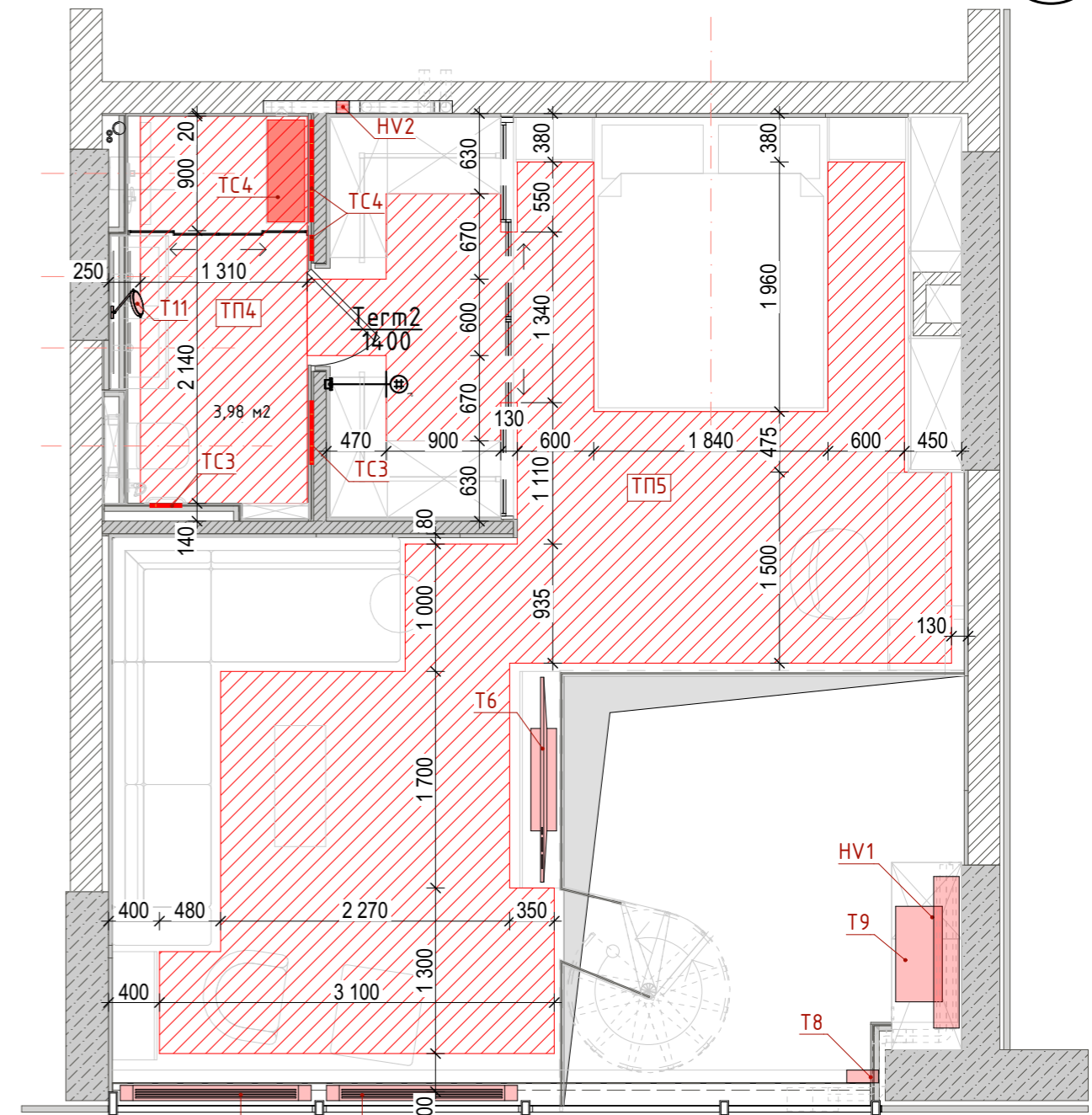
ДИЗАЙН ПРОЕКТ  
Квартири:  
Васильківська,  
100а, Київ

План розміщення  
електричного  
обладнання та  
теплої підлоги

План розміщення теплої підлоги та  
техніки 1-го поверху M1:50



План розміщення теплої підлоги та  
техніки 2-го поверху M1:50



Відомість теплих підлог

| Марка | Позначення | Найменування                     | Монтаж  | Кількість | Площа разом, м <sup>2</sup> |
|-------|------------|----------------------------------|---|-----------|-----------------------------|
| ТП1   |            | Тепла підлога ванної, 1-ї поверх | Тепла підлога для монтажу в стяжку                | 1         | 1,50                        |
| ТП2   |            | Тепла підлога гостьового туалета | Тепла підлога для монтажу в стяжку 50мм           | 1         | 1,00                        |
| ТП3   |            | Тепла підлога кухні-вітальні     | Тепла підлога для монтажу в стяжку 50мм           | 1         | 21,33                       |
| ТП4   |            | Тепла підлога ванної, 2-ї поверх | Тепла підлога для монтажу в стяжку 50мм           | 1         | 3,98                        |
| ТП5   |            | Тепла підлога спальні-вітальні   | Під ковтрин, нагрівальний електричний мат         | 1         | 19,53                       |
| ТС1   |            | Тепла стіна                      | Під керамограніт, мат в стіні (500*750)+(250*400) | 2         | 0,48                        |
| ТС2   |            | Тепла стіна                      | Під керамограніт, мат в стіні 700*700             | 1         | 0,49                        |
| ТС3   |            | Тепла стіна                      | Під керамограніт, мат в стіні (500*750)+(250*400) | 2         | 0,48                        |
| ТС4   |            | Тепла стіна                      | Під керамограніт, мат в стіні (150*800)+(200*750) | 2         | 0,27                        |
| ТС4   |            | Тепле сидіння                    | Під керамограніт, мат в сидінні 800*290           | 1         | 0,23                        |
|       |            |                                  |   |           | 49,29 м <sup>2</sup>        |

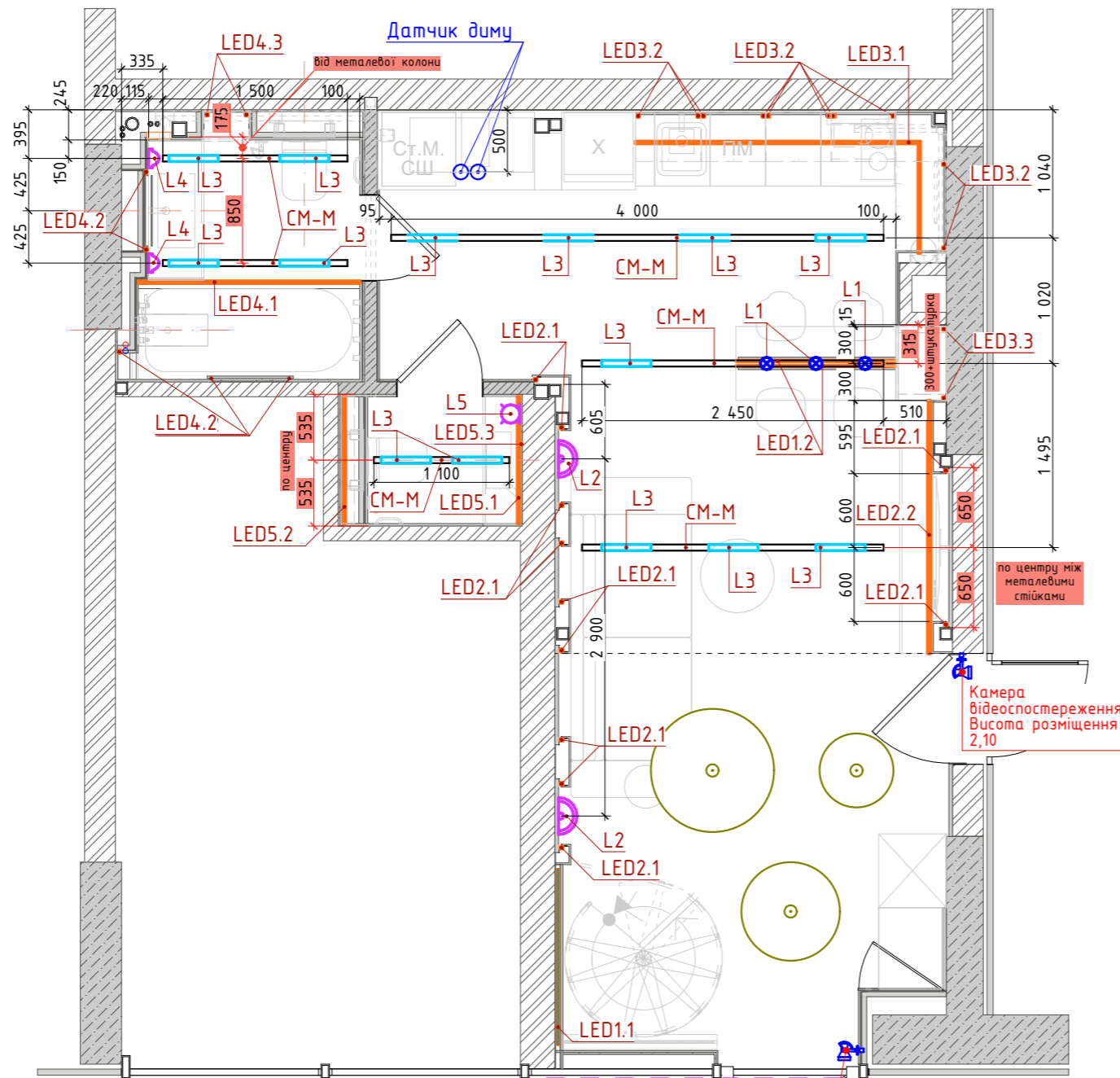
Специфікація техніки












| Марк. на плані | Найменування                   | Примітки  | Кількість | Марк. на плані | Найменування                          | Примітки                 | Кількість |
|----------------|--------------------------------|---|-----------|----------------|---------------------------------------|--------------------------|-----------|
| HV1            | Вбудований кондиціонер         | Система кондиціонування з додаванням свіжого повітря          | 1         | ST6            | Подвібнювач                           |                          | 1         |
| HV2            | Витяжний вентилятор            | З анемостатом під пофарбування що опораджується плиткою       | 3         | T11            | Дзеркало косметичне з підсвіткою      |                          | 1         |
| HV3            | Витяжний вентилятор            | Для вентиляції шафи, із зворотнім клапаном та датчиком вологу | 1         | T1             | Телевізор 50"                         |                          | 1         |
| HV4            | Вбудована витяжка кухні        |   | 1         | T2             | Варочна панель індукційна, 2 конфорки |                          | 1         |
| HV5            | Внутрішньопідлоговий конвектор | для водяного опалення   | 1         | T4             | Мікрохвильова піч                     | Вбудована                | 1         |
| HV6            | Внутрішньопідлоговий конвектор | для водяного опалення   | 2         | T5             | Холодильник                           | Вбудований               | 1         |
| ST1            | Бойлер                         | Бойлер Ariston VLS EVO 80 EU                                  | 1         | T6             | Телевізор 70"                         |                          | 1         |
| ST2            | Посудомийна машина             | вузька, 450мм   | 1         | T7             | Духова шафа                           | Вбудована, шириною 45 см | 1         |
| ST3            | Пральна машина                 | повнорозмірна   | 1         | T8             | Електрокарніз                         |                          | 1         |
| ST4            | Сушильна машина                | повнорозмірна   | 1         | T9             | Комплект енергонезалежності           |                          | 1         |
| ST5            | Активний фільтр води           |   | 1         | T10            | Кавомашина                            | Вбудована                | 1         |

ДИЗАЙН ПРОЕКТ  
Квартири:  
Васильківська,  
100а, Київ

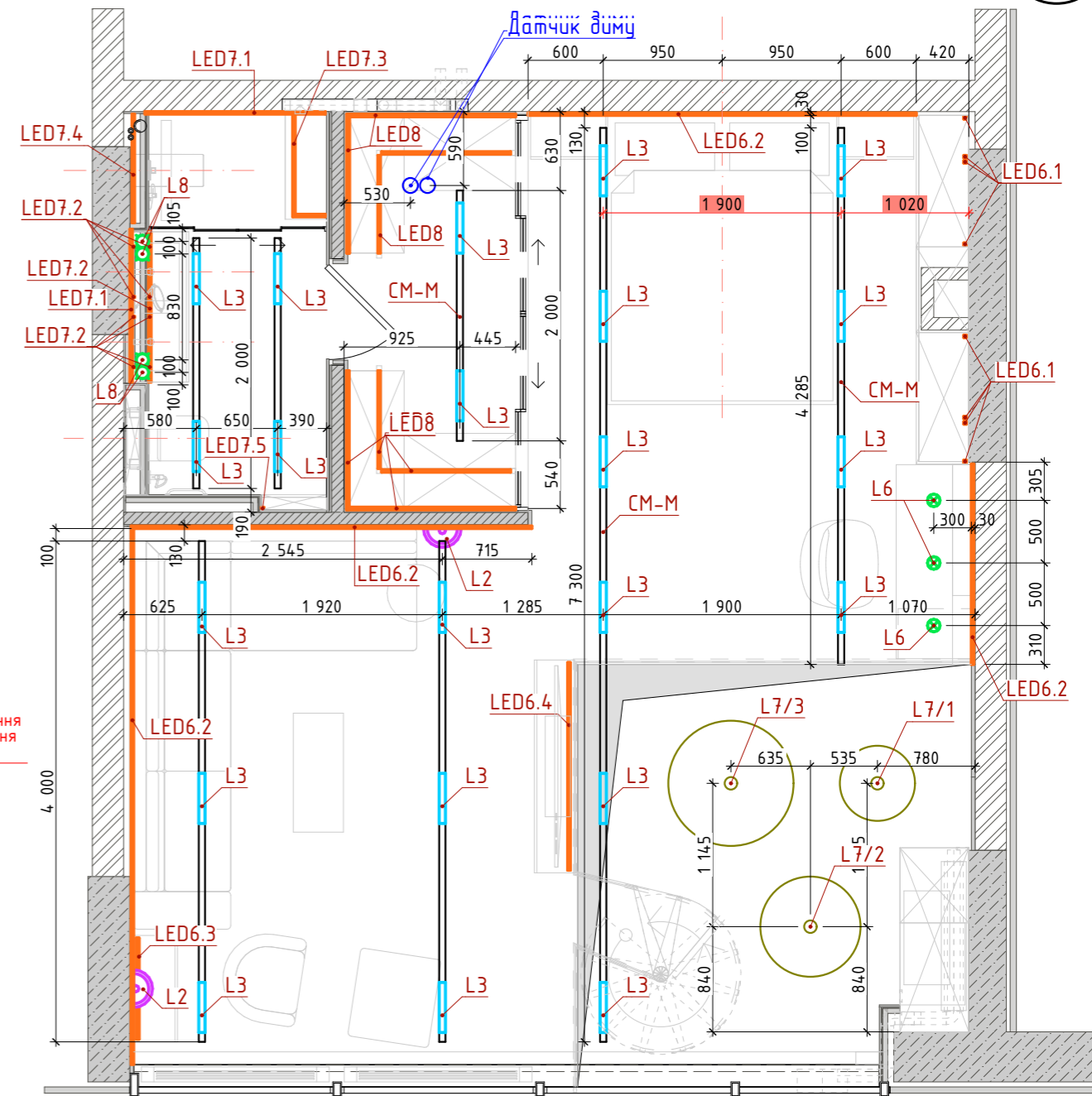
План розміщення  
світильників

План розміщення світильників 1-го поверху M1:50



- CM-M  Магнітна шина для ультратонкої магнітної системи
- L1  Світильник точкового світла для магнітної системи
- L2  Бра
- L3  Світлодіодний світильник розсіяного світла для магнітної системи
- L4  Бра
- L5  Бра
- L6  Точковий світильник накладний
- L7/1  Підвісний світильник
- L7/2  Підвісний світильник
- L7/3  Підвісний світильник
- L8  Підвісний світильник

План розміщення світильників 2-го поверху M1:50



Специфікація LED підсвітки

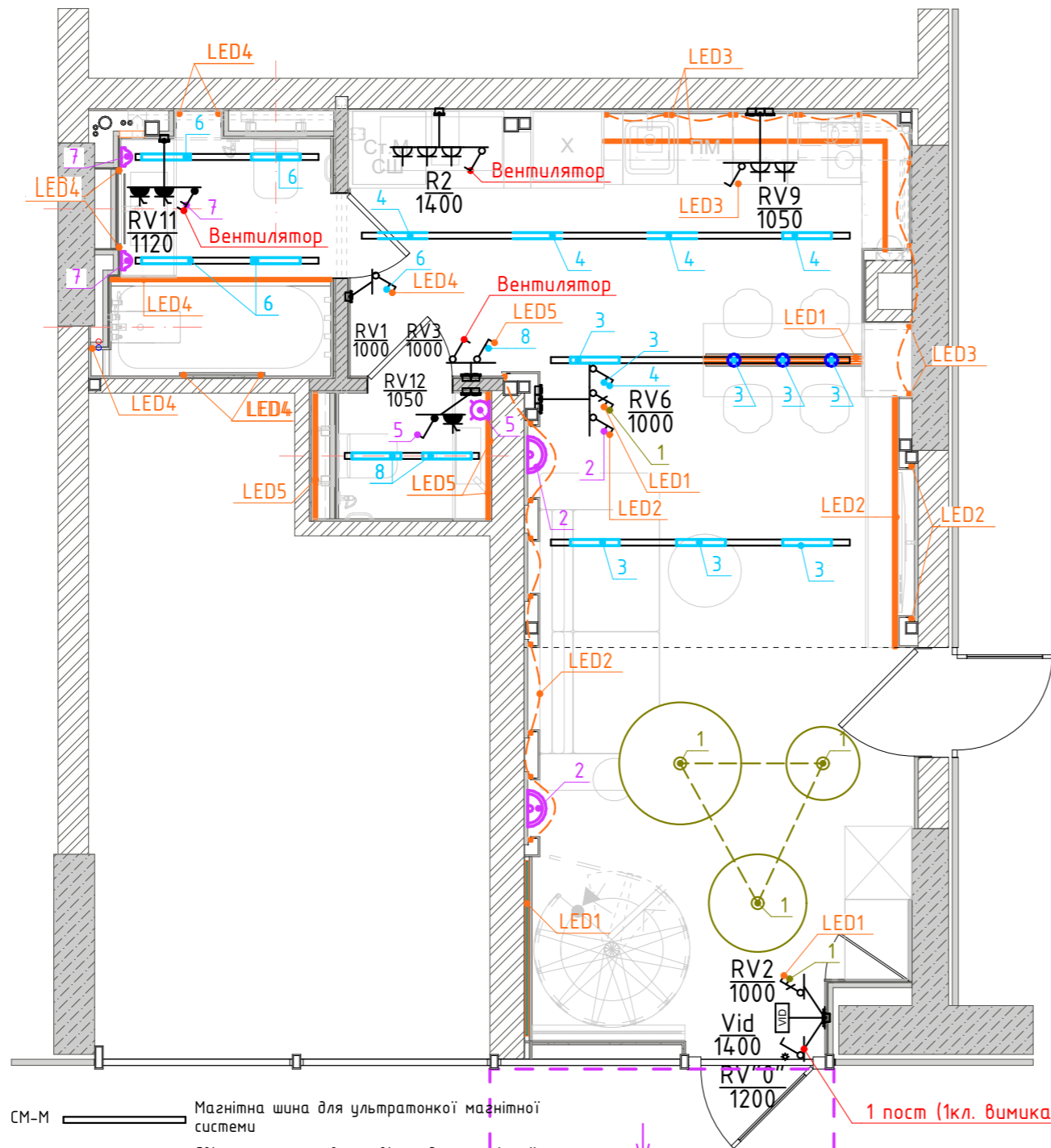
| Марк. на плані | Найменування                     | Довжина, м.п. | Марк. на плані | Найменування                 | Довжина, м.п. |
|----------------|----------------------------------|---------------|----------------|------------------------------|---------------|
| Група LED1     |                                  |               | LED5.2         | Підсвітка ніші               | 1,03          |
| LED1.1         | Підсвітка пано "Онікс"           | 1,42          | LED5.3         | Підсвітка дзеркала           | 2,30          |
| LED1.2         | Підсвітка барної стійки "Онікс"  | 2,60          | Група LED6     |                              |               |
| Група LED2     |                                  |               | LED6.1         | Підсвітка медлів             | 16,80         |
| LED2.1         | Підсвітка стіни                  | 26,20         | LED6.2         | Підсвітка стелі              | 12,20         |
| LED2.2         | Підсвітка медлів                 | 6,15          | LED6.3         | Підсвітка тумби              | 1,62          |
| Група LED3     |                                  |               | LED6.4         | Підсвітка тумби              | 3,32          |
| LED3.1         | Підсвітка робочої поверхні кухні | 3,22          | Група LED7     |                              |               |
| LED3.2         | Підсвітка шафок кухні            | 7,92          | LED7.1         | Підсвітка стелі              | 2,66          |
| LED3.3         | Підсвітка шафи барної стійки     | 1,08          | LED7.2         | Підсвітка тумби з дзеркалами | 7,36          |
| Група LED4     |                                  |               | LED7.3         | Підсвітка сидіння в душі     | 1,08          |
| LED4.1         | Підсвітка плінтуса               | 1,80          | LED7.4         | Підсвітка ніші               | 0,87          |
| LED4.2         | Підсвітка стіни                  | 10,32         | LED7.5         | Підсвітка вбудованої шафи    | 2,10          |
| LED4.3         | Підсвітка шафи ванної            | 4,60          | Група LED8     |                              |               |
| Група LED5     |                                  |               | LED8           | Підсвітка медлів гардеробної | 13,46         |
| LED5.1         | Підсвітка медлів                 | 1,03          |                |                              |               |



ДИЗАЙН ПРОЕКТ  
Квартири:  
Васильківська,  
100а, Київ

План освітлення по групах  
по групах

План освітлення по групах 1-го поверху М1:50

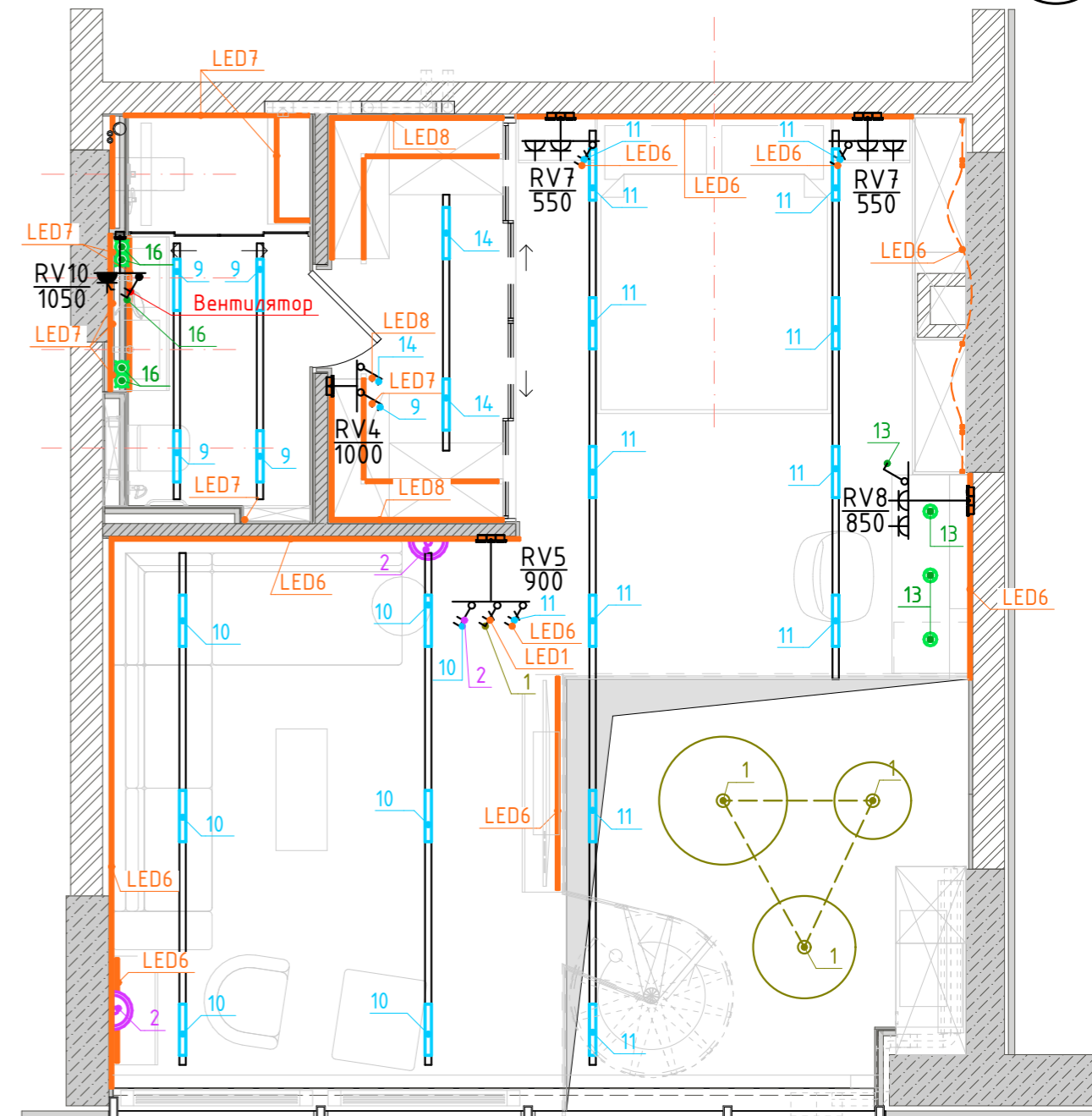


- СМ-М ————— Магнітна шина для ультратонкої магнітної системи
- L1 ● Світильник точкового світла для магнітної системи
- L2 ◐ Бра
- L3 ————— Світлодіодний світильник розсіяного світла для магнітної системи
- L4 ◑ Бра
- L5 ◑ Бра
- L6 ● Точковий світильник накладний
- L7/1 ○ Підвісний світильник
- L7/2 ○ Підвісний світильник
- L7/3 ○ Підвісний світильник
- L8 ◑ Підвісний світильник

Умовні позначення вимикачів та розеток

- ⏏ Вимикач одноклавішний
- ⏏ Вимикач двуклавішний
- ⏏ Вимикач двуклавішний перехресний
- ⏏ Розетка із заземленням
- ⏏ Розетка з кришкою IP44

План освітлення по групах 2-го поверху М1:50



Специфікація LED підсвітки

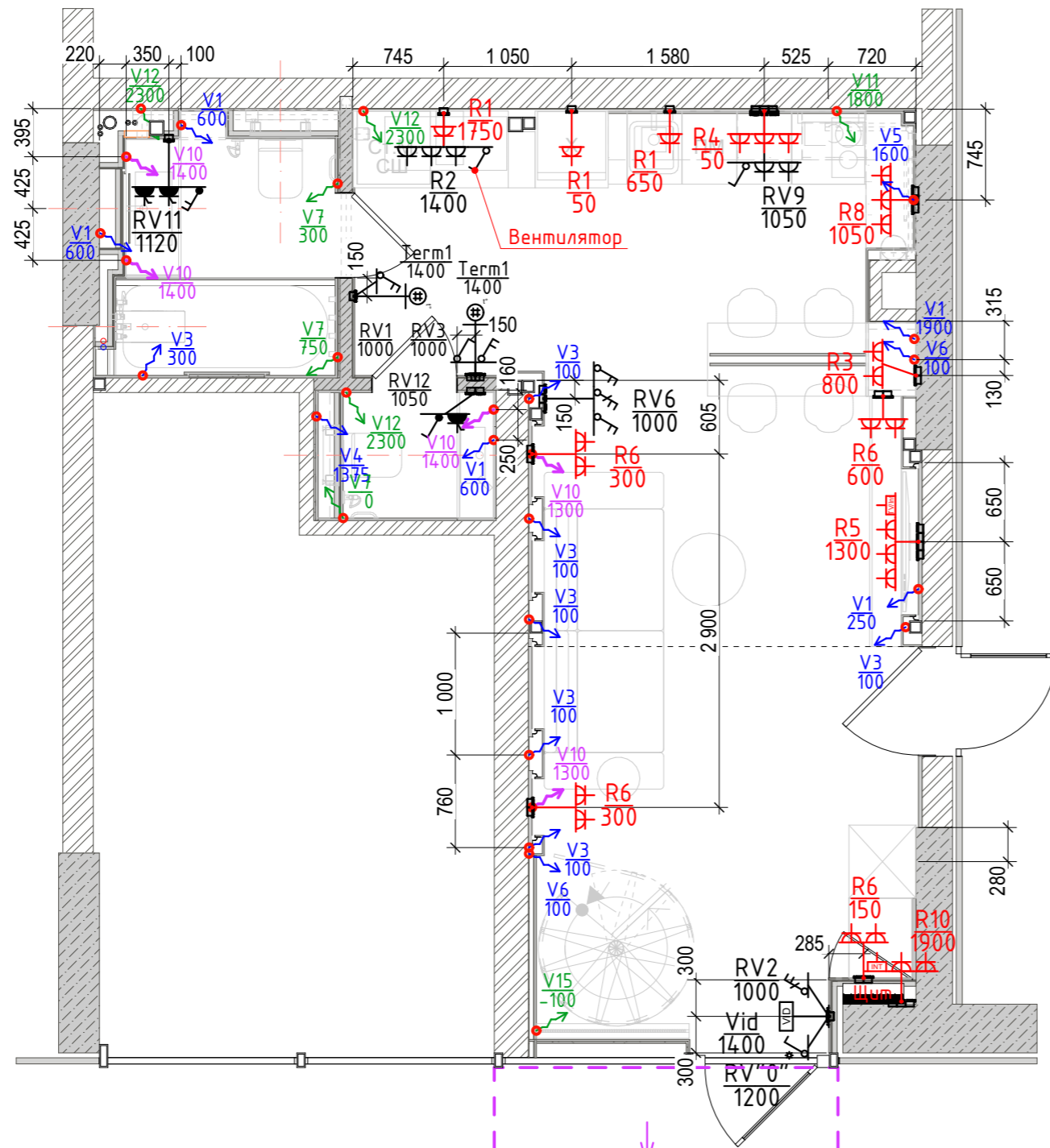
| Марк. на плані | Найменування                     | Дов-жина, м.п. | Марк. на плані | Найменування                 | Дов-жина, м.п. |
|----------------|----------------------------------|----------------|----------------|------------------------------|----------------|
| Група LED1     |                                  |                | LED5.2         | Підсвітка ніші               | 1,03           |
| LED1.1         | Підсвітка пано "Онікс"           | 1,42           | LED5.3         | Підсвітка дзеркала           | 2,30           |
| LED1.2         | Підсвітка дарної стійки "Онікс"  | 2,60           | Група LED6     |                              |                |
| Група LED2     |                                  |                | LED6.1         | Підсвітка медлів             | 16,80          |
| LED2.1         | Підсвітка стіни                  | 26,20          | LED6.2         | Підсвітка стелі              | 12,20          |
| LED2.2         | Підсвітка медлів                 | 6,15           | LED6.3         | Підсвітка тумби              | 1,62           |
| Група LED3     |                                  |                | LED6.4         | Підсвітка тумди              | 3,32           |
| LED3.1         | Підсвітка робочої поверхні кухні | 3,22           | Група LED7     |                              |                |
| LED3.2         | Підсвітка шафок кухні            | 7,92           | LED7.1         | Підсвітка стелі              | 2,66           |
| LED3.3         | Підсвітка шафи дарної стійки     | 1,08           | LED7.2         | Підсвітка тумди з дзеркалами | 7,36           |
| Група LED4     |                                  |                | LED7.3         | Підсвітка сидіння в душі     | 1,08           |
| LED4.1         | Підсвітка плінтуса               | 1,80           | LED7.4         | Підсвітка ніші               | 0,87           |
| LED4.2         | Підсвітка стіни                  | 10,32          | LED7.5         | Підсвітка вбудованої шафи    | 2,10           |
| LED4.3         | Підсвітка шафи ванної            | 4,60           | Група LED8     |                              |                |
| Група LED5     |                                  |                | LED8           | Підсвітка медлів гардеробної | 13,46          |
| LED5.1         | Підсвітка медлів                 | 1,03           |                |                              |                |



ДИЗАЙН ПРОЕКТ  
Квартири:  
Васильківська,  
100а, Київ

План  
електрофурнітури  
та виводів  
живлення

План розташування електрофурнітури  
та виводів живлення 1-го поверху M1:50



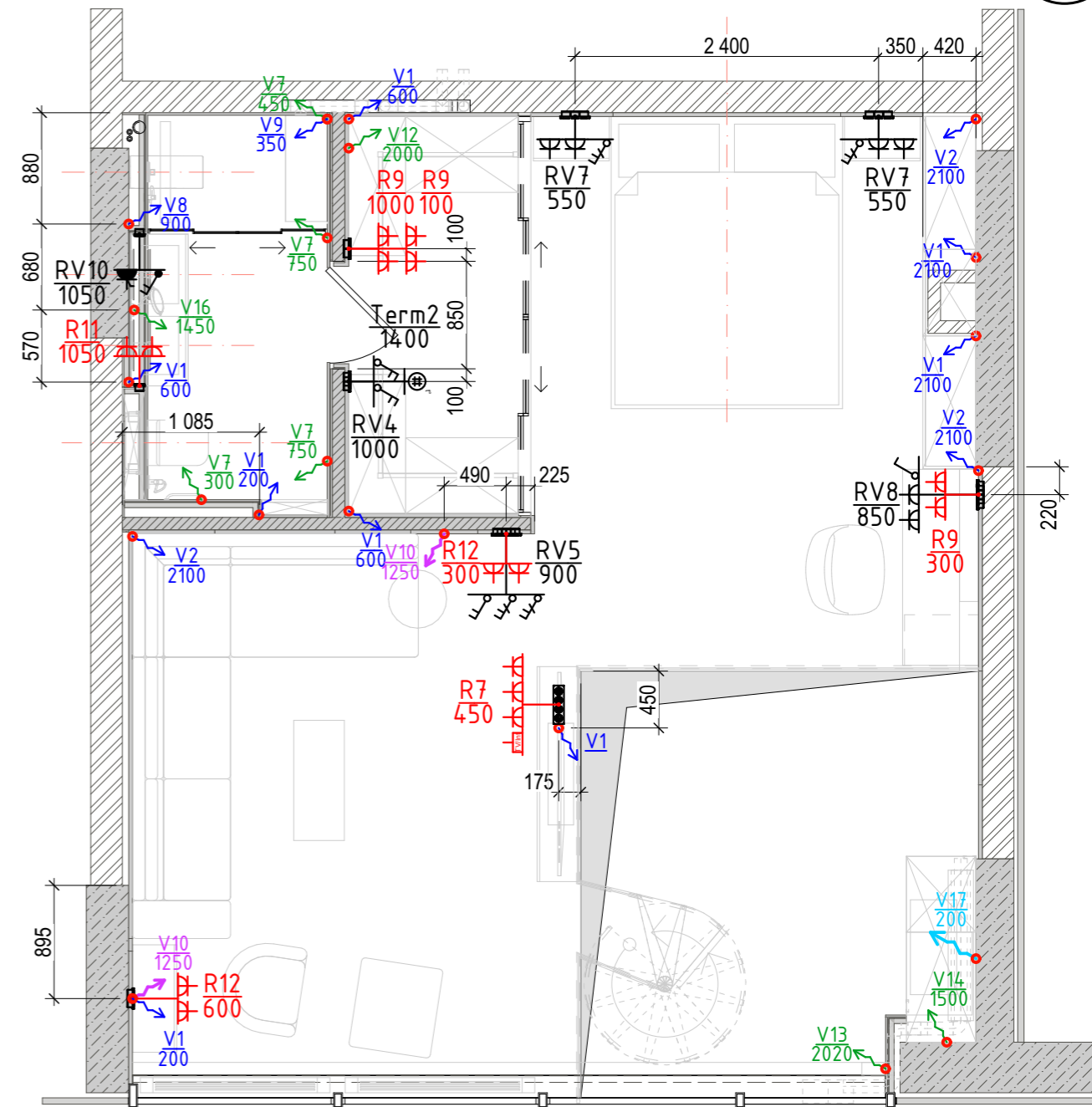
Умовні позначення вимикачів та розеток

- Вимикач одноклавішний
- Вимикач двуклавішний
- Вимикач двуклавішний перехресний
- Розетка із заземленням
- Розетка з кришкою IP44

Умовні позначення виводів живлення

- Вивід живлення для LED підсвіток
  - Вивід живлення для підключення обладнання
  - Вивід живлення для підключення дрa
  - Підключення "комплекту енергонезалежності"
- Маркування висота монтажу

План розташування електрофурнітури  
та виводів живлення 2-го поверху M1:50



Специфікація виводів

| Марк | Найменування   | К-сть | Примітки                                     |
|------|----------------|-------|--|
| V1   | Вивід живлення | 13    | Підключення підсвітки медіб                  |
| V2   | Вивід живлення | 3     | Підключення підсвітки стелі                  |
| V3   | Вивід живлення | 7     | Підключення підсвітки в стіні                |
| V4   | Вивід живлення | 1     | Підключення підсвітки ніші                   |
| V5   | Вивід живлення | 1     | Підключення підсвітки робочої поверхні кухні |
| V6   | Вивід живлення | 2     | Підключення панелі Онікс                     |
| V7   | Вивід живлення | 7     | Підключення теплої стіни                     |
| V8   | Вивід живлення | 1     | Підключення підсвітки ніші                   |
| V9   | Вивід живлення | 1     | Підключення підсвітки сидіння в душі         |
| V10  | Вивід живлення | 7     | Підключення дрa                              |
| V11  | Вивід живлення | 1     | Підключення витяжки кухні                    |
| V12  | Вивід живлення | 4     | Підключення вентилятора                      |
| V13  | Вивід живлення | 1     | Підключення електричного приводу штор        |
| V14  | Вивід живлення | 1     | Підключення живлення кондиціонера            |
| V15  | Вивід живлення | 1     | Підключення конвектора                       |
| V16  | Вивід живлення | 1     | Підключення косметичного дзеркала            |
| V17  | Вивід живлення | 1     | Для "комплекту енергоефективності"           |

Експлікація освітлювальних приладів

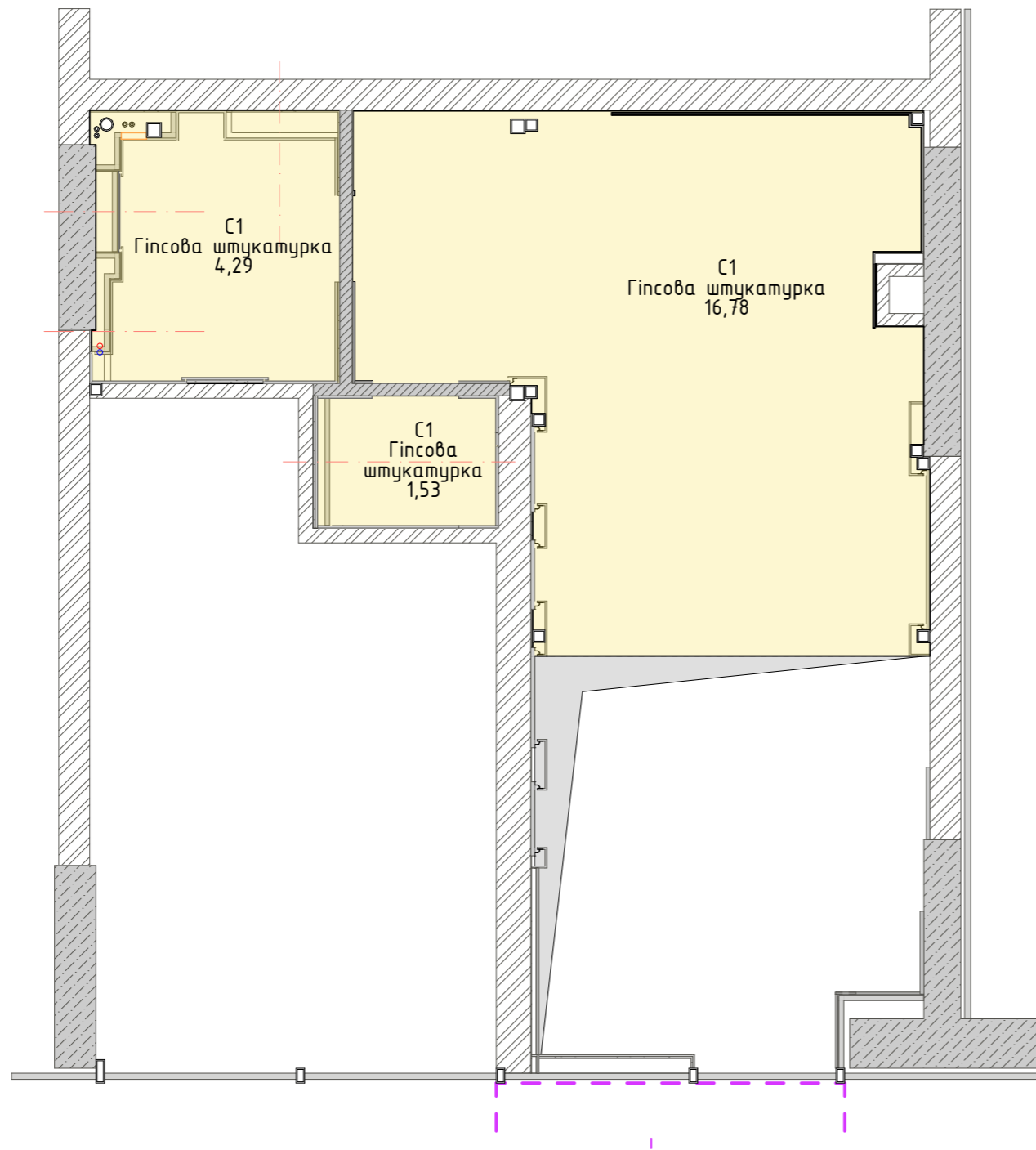
| Марк. на плані | Ум. позначення | Вигляд | Найменування   | Виробник  | Кількість |
|----------------|----------------|--------|--|---|-----------|
| CM-M           |                |        | Магнітна шина для ультратонкої магнітної системи                 | PRIDE СВІТИЛЬНИК MG2030-2M WH ДЛЯ СИСТЕМИ ULTRA MAGNETIC TRACK Артикул: MG2030-2 Wh   | 13        |
| L1             |                |        | Світильник точкового світла для магнітної системи                | PRIDE СВІТИЛЬНИК MG2030-DS54 WH ДЛЯ СИСТЕМИ ULTRA MAGNETIC TRACK Артикул: MG2030-DS54 Wh  | 3         |
| L2             |                |        | Бра  | WS150/2-к Бронзовий (NA00504) <a href="https://epicentrk.ua/ua/shop/mplc-bra-nastinne-ws150-2-k-bronzovii-na005046-1ed33399-09f4-63d6-8e5e-31ffa3f26199.html">https://epicentrk.ua/ua/shop/mplc-bra-nastinne-ws150-2-k-bronzovii-na005046-1ed33399-09f4-63d6-8e5e-31ffa3f26199.html</a> | 4         |
| L3             |                |        | Світлодіодний світильник розсіяного світла для магнітної системи | PRIDE СВІТИЛЬНИК MG2030-2M WH ДЛЯ СИСТЕМИ ULTRA MAGNETIC TRACK Артикул: MG2030-DF300 Wh   | 36        |
| L4             |                |        | Бра  | Бра Tube Tico Iron Black/Gold /Black+Gold 3000K / 4000K 231058-100002640 DS-Design  | 2         |
| L5             |                |        | Бра  | Настінне бра "Crystal" 4 арм. 23396   | 1         |
| L6             |                |        | Точковий світильник накладний                                    | Точковий світильник NORDLUX 19563 <a href="https://www.lampa.ua/katalog/19563.html">https://www.lampa.ua/katalog/19563.html</a>   | 3         |
| L7/1           |                |        | Підвісний світильник   | Світильник підвісний LED80 35W 2450Lm 3000K 220V SIZED1000 *H150mm.   | 1         |
| L7/2           |                |        | Підвісний світильник   | Світильник підвісний LED80 50W 3500Lm 3000K 220V SIZED1000 *H150mm.   | 1         |
| L7/3           |                |        | Підвісний світильник   | Світильник підвісний LED100 65W 4550Lm 3000K 220V SIZED1000 *H150mm.  | 1         |
| L8             |                |        | Підвісний світильник   | Brill Lamp Колір: золото <a href="https://www.terra-svet.com/ru/product/lyustry/sovremennye-lyustry/trosovaya-seriya-odnolampovyh-lyustr-brill-lamp/">https://www.terra-svet.com/ru/product/lyustry/sovremennye-lyustry/trosovaya-seriya-odnolampovyh-lyustr-brill-lamp/</a>            | 4         |

Специфікація блоків розеток і вимикачів

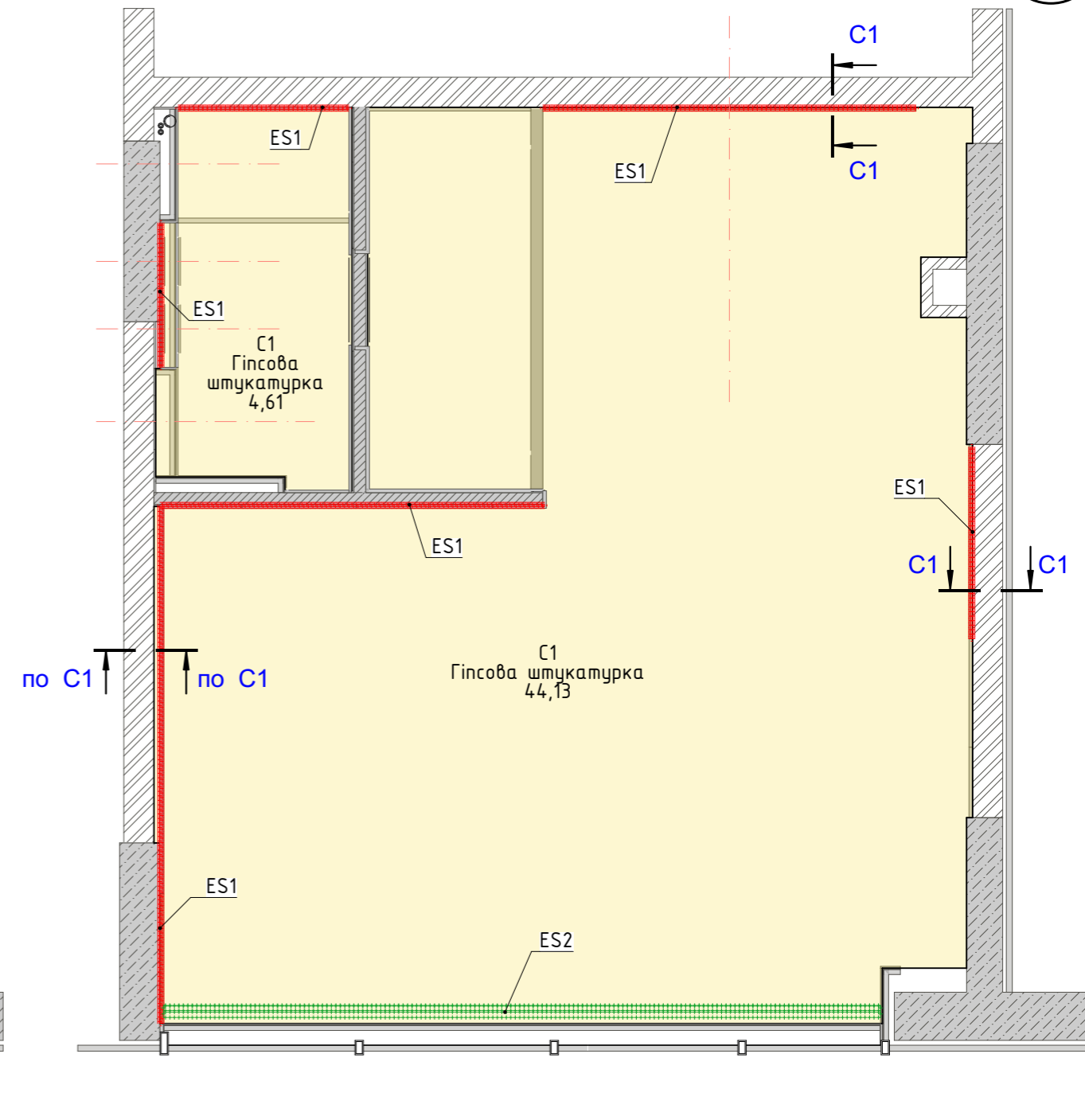
| Марк  | Умовне позначення | Вигляд | Найменування  | К-сть | Примітки              |
|-------|-------------------|--------|---|-------|-----------------------|
| R1    |                   |        | 1 розетка   | 3     |                       |
| R2    |                   |        | 4 пости (3 розетки, 1кл. вимикач)                     | 1     |                       |
| R3    |                   |        | 2 розетки   | 1     |                       |
| R4    |                   |        | 3 розетки   | 1     |                       |
| R5    |                   |        | Inet(1), антена, 3 розетки                            | 1     | шампань               |
| R6    |                   |        | 2 розетки   | 4     | шампань               |
| R7    |                   |        | Inet(1), антена, 3 розетки                            | 1     | Вбудована в стільницю |
| R8    |                   |        | 3 розетки   | 1     | білий матовий         |
| R9    |                   |        | 2 розетки   | 3     | чорний матовий        |
| R10   |                   |        | 3 пости (2 розетки, RJ45)                             | 1     |                       |
| R11   |                   |        | 2 розетки   | 1     | платина               |
| R12   |                   |        | 2 розетки   | 2     | платина               |
| RV1   |                   |        | 1 пост (2кл. вимикач)                                 | 1     | білий матовий         |
| RV2   |                   |        | 1 пост (2кл. вимикач перехресний)                     | 1     | шампань               |
| RV3   |                   |        | 2 пости (2кл. вимикач, 1кл. вимикач)                  | 1     | білий матовий         |
| RV4   |                   |        | 2 пости (2 2кл. вимикачі)                             | 1     | чорний матовий        |
| RV5   |                   |        | 3 пости (два 2кл. перехресних вимикачі, 2кл. вимикач) | 1     | платина               |
| RV6   |                   |        | 3 пости (два 2кл. вимикачі, 2кл. перехресний вимикач) | 1     | шампань               |
| RV7   |                   |        | 3 пости (2кл. перехресний вимикач, 2 розетки)         | 2     | платина               |
| RV8   |                   |        | 3 пости (1кл. вимикач, 2 розетки)                     | 1     | чорний матовий        |
| RV9   |                   |        | 3 пости (1кл. вимикач, 2 розетки)                     | 1     | білий                 |
| RV10  |                   |        | 2 пости (розетка ір44, 2кл. вимикач)                  | 1     | платина               |
| RV11  |                   |        | 2 пости (розетка ір44, 2кл. вимикач)                  | 1     | платина               |
| RV12  |                   |        | 2 пости (розетка ір44, 1кл. вимикач)                  | 1     | платина               |
| RV"0" |                   |        | 1 пост (1кл. вимикач)                                 | 1     | шампань               |
| Term1 |                   |        | Терморегулятор  | 2     | білий матовий         |
| Term2 |                   |        | Терморегулятор  | 1     | чорний матовий        |
| Vid   |                   |        | Відеодомофон  | 1     |                       |
| Щит   |                   |        | Електричний щиток                                     | 1     |                       |

- Вимикачі та розетки звичайні білі або сірі (розміщені всередині шаф)
- Вимикачі та розетки колір білий матовий
- Вимикачі та розетки колір шампань
- Вимикачі та розетки колір платина
- Вимикачі та розетки колір чорний матовий

План стелі першого поверху М1:50



План стелі другого поверху М1:50



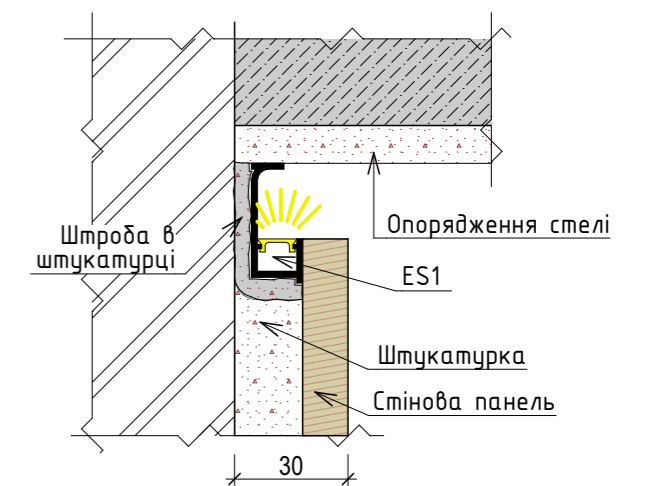
Відомість опорядження стелі

| Марк. на плані | Умовне позначення, вигляд покриття | Найменування       | Опорядження                                 | Пло-ща, м.кв         |
|----------------|------------------------------------|--------------------|---|----------------------|
| C1             |                                    | Гіпсова штукатурка | Пофарбування NCS S 0502 або NCS S 0502-Y20R | 71,34                |
|                |                                    |                    |   | 71,34 м <sup>2</sup> |

Специфікація елементів стелі

| Марк. на плані | Ум. позначення | Найменування   | Ескіз | Довжи-на, м.п. |
|----------------|----------------|--|-------|----------------|
| ES1            |                | Алюмінієвий плінтус прихованого монтажу BEST DEAL 5/30 LED Білий                               |       | 14,82          |
| ES2            |                | Прихований дворядний карніз для штор, колір білий. З електроприводом (за завданням підрядника) |       | 5,96           |

C1-C1

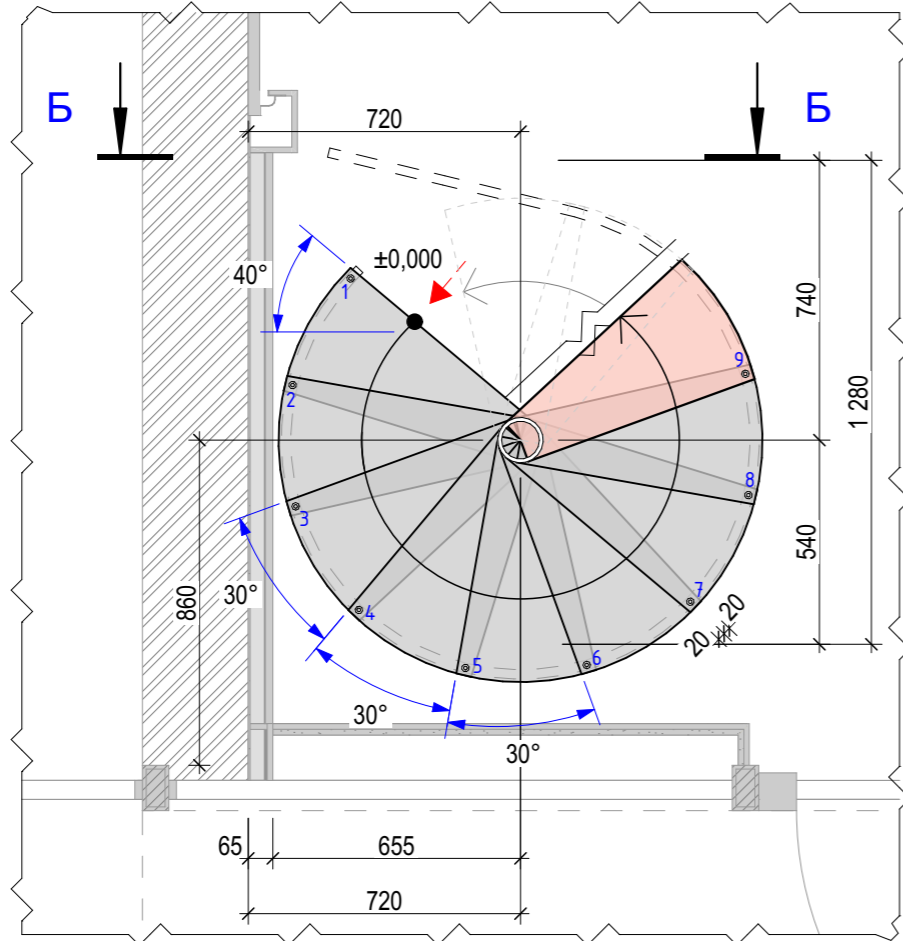


ПРИМІТКИ:

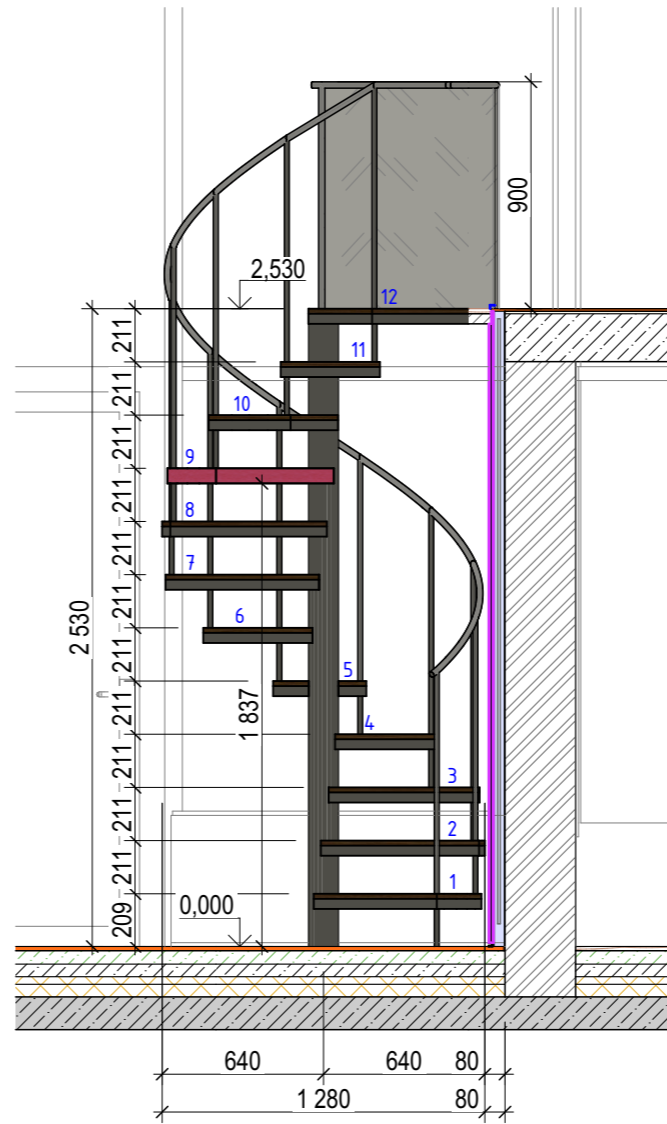
- Дивитися разом з планами освітлення, розміщенням меблів, розгортками стін та вузлами монтажу ГК конструкцій.
- Передбачити закладні в місцях розсувних дверей, декоративних перегородок. Деталі уточнити у постачальника систем та обладнань.



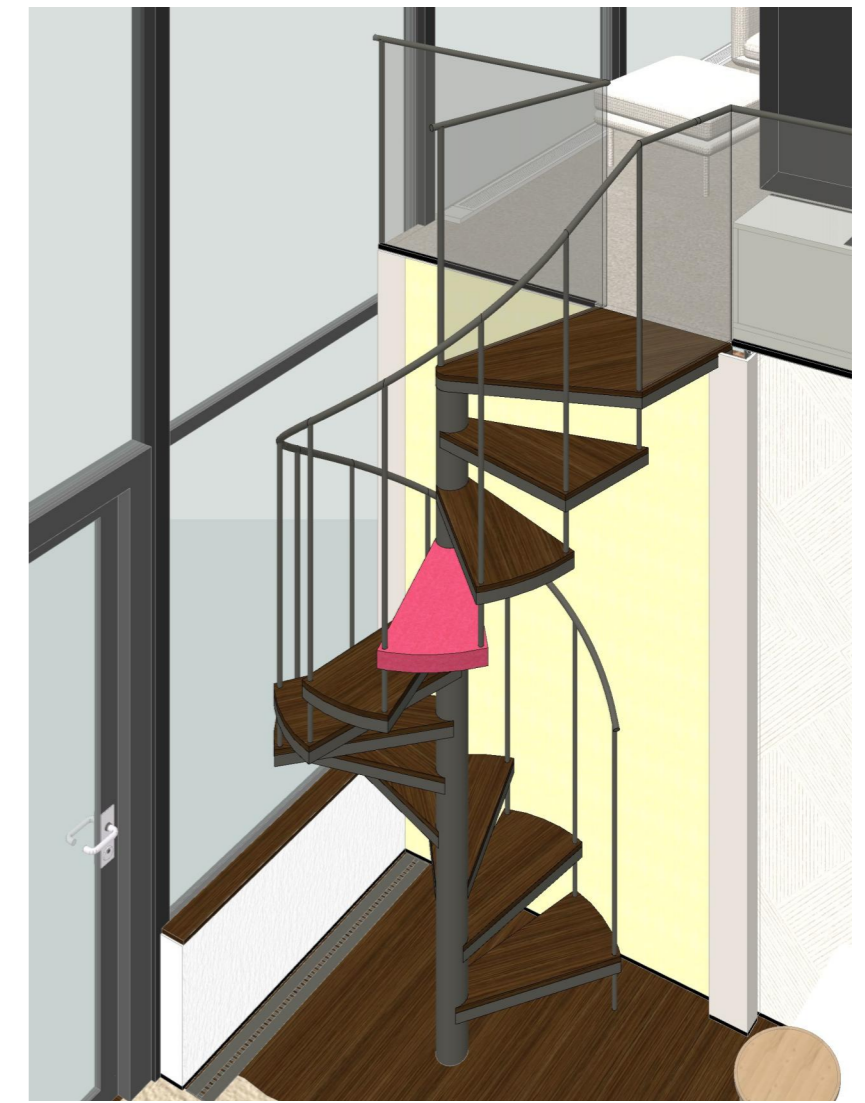
Сходи. План 1-го поверху М1:20



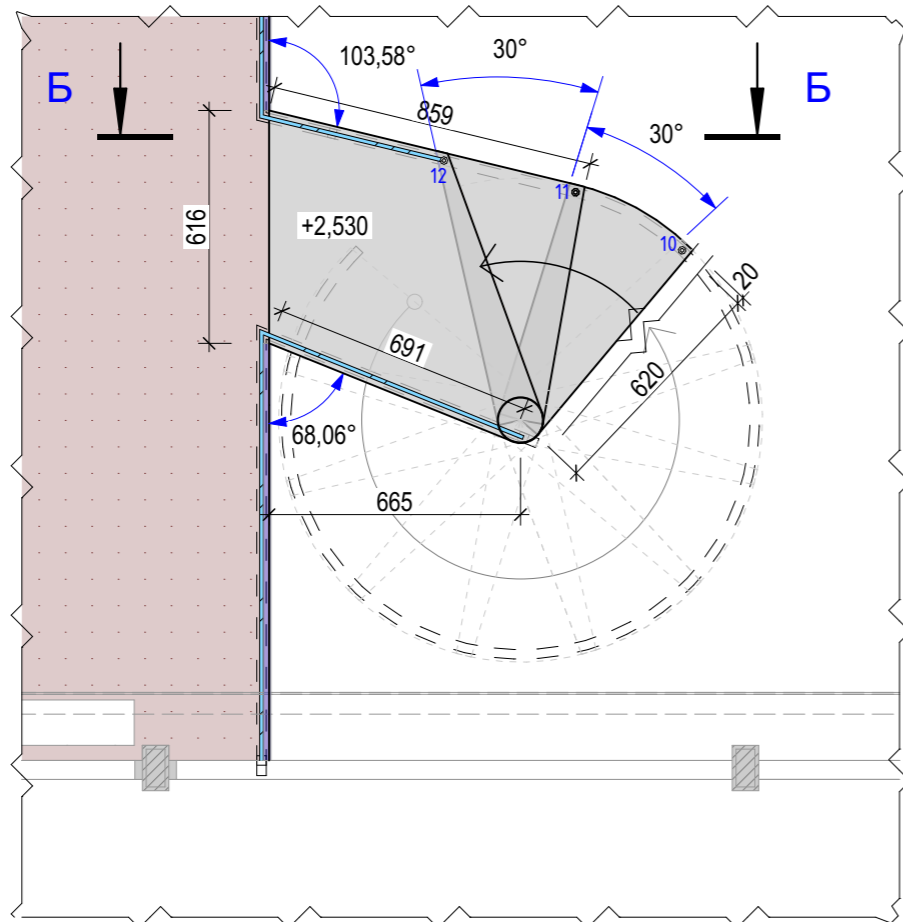
Б-Б М1:30



3D вигляд



Сходи. План 2-го поверху М1:20



Візуалізації



Довжина скляного огороження - 6,75 м;  
Площа - 6,05 м<sup>2</sup>

ДИЗАЙН ПРОЕКТ  
Квартири:  
Васильківська,  
100а, Київ

Схема розміщення  
розгортки

Схема розміщення розгортки 1-го поверху М1:50

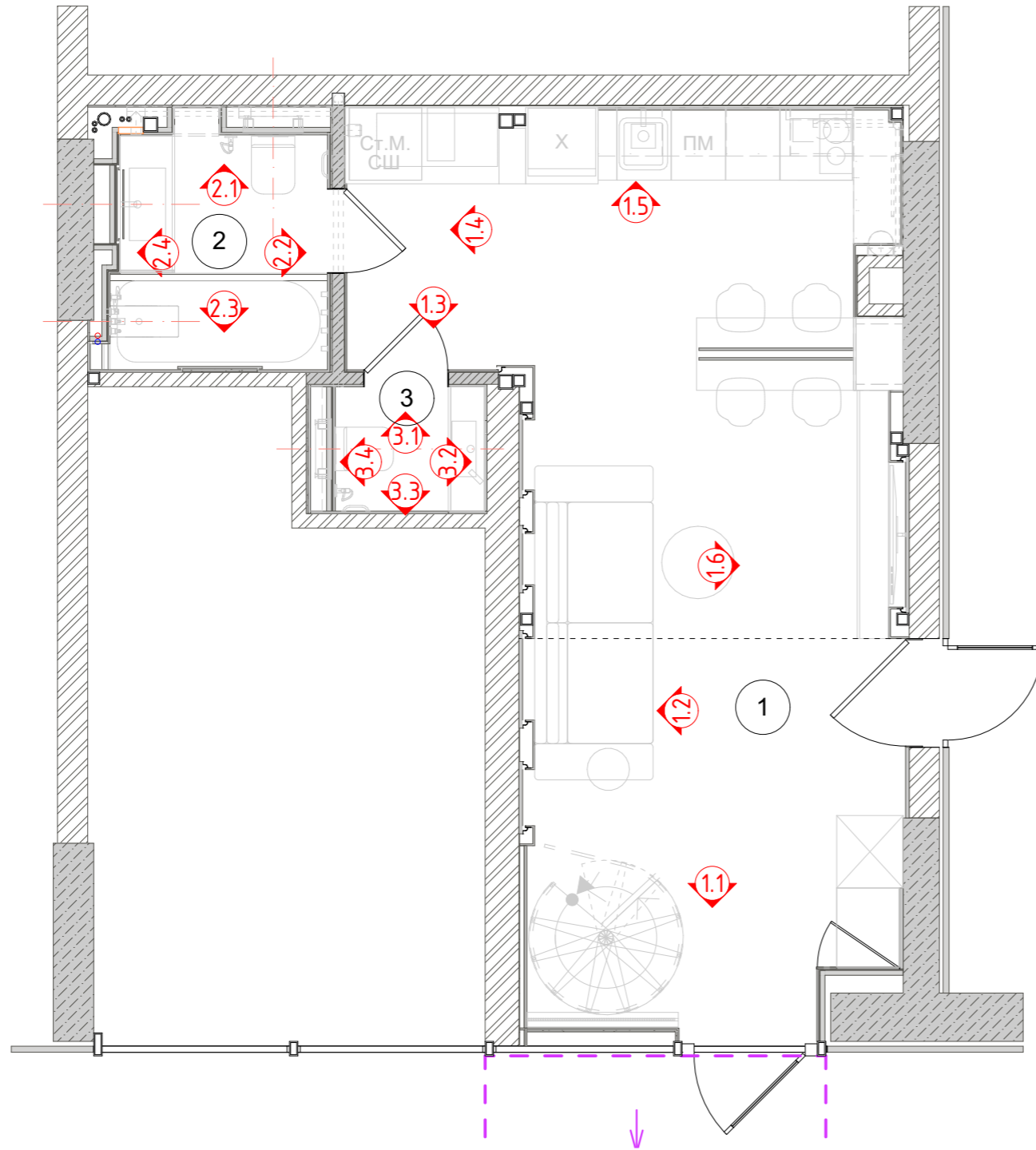
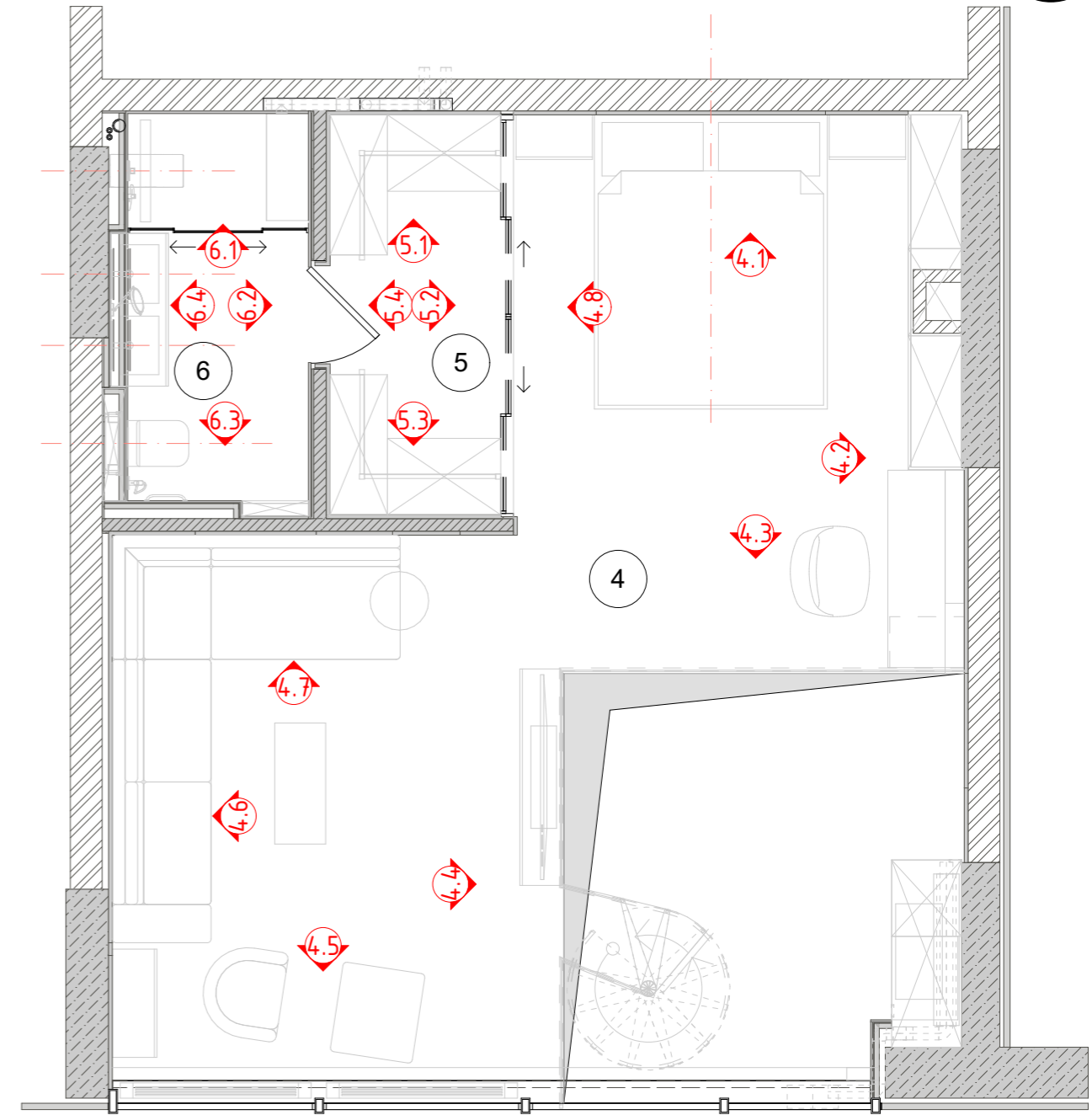


Схема розміщення розгортки 2-го поверху 2. М1:50

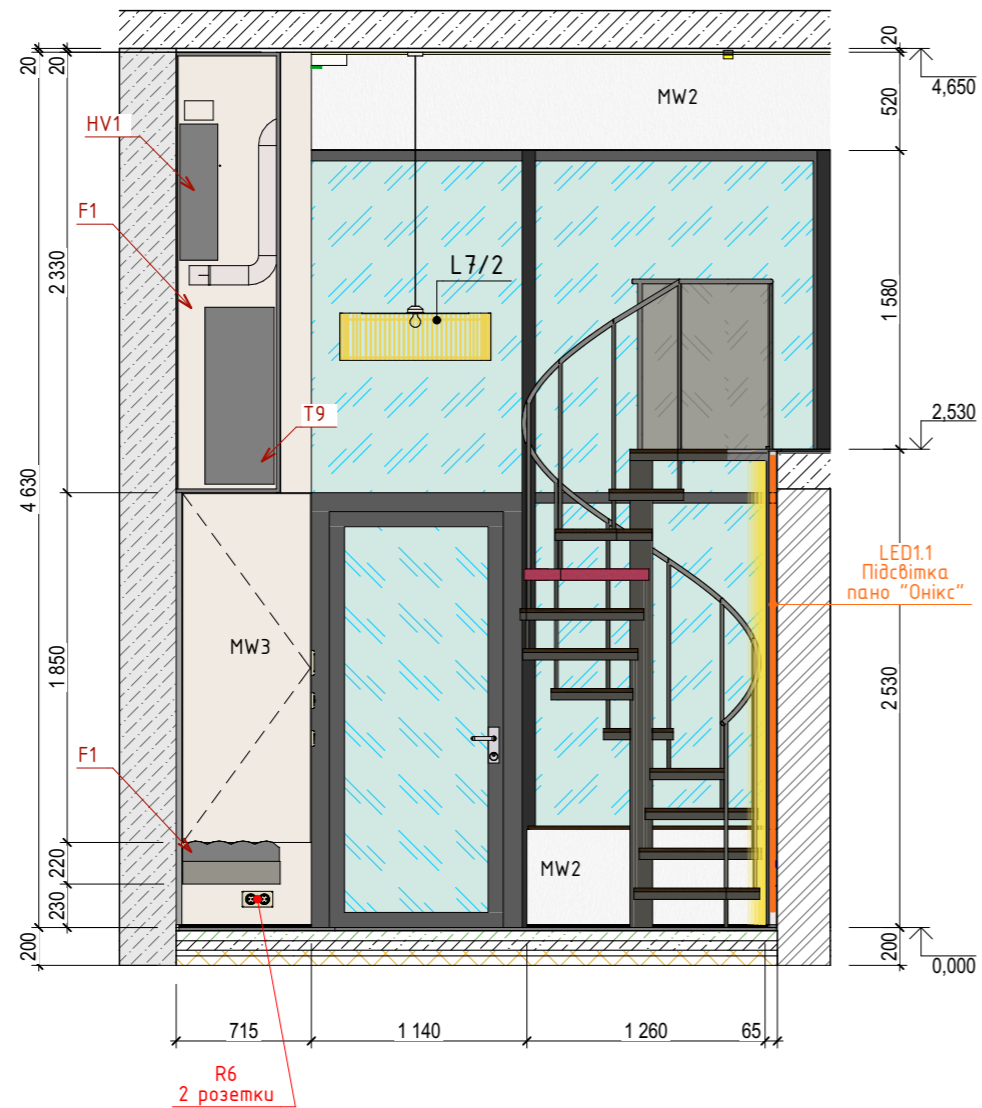


Експлікація приміщень

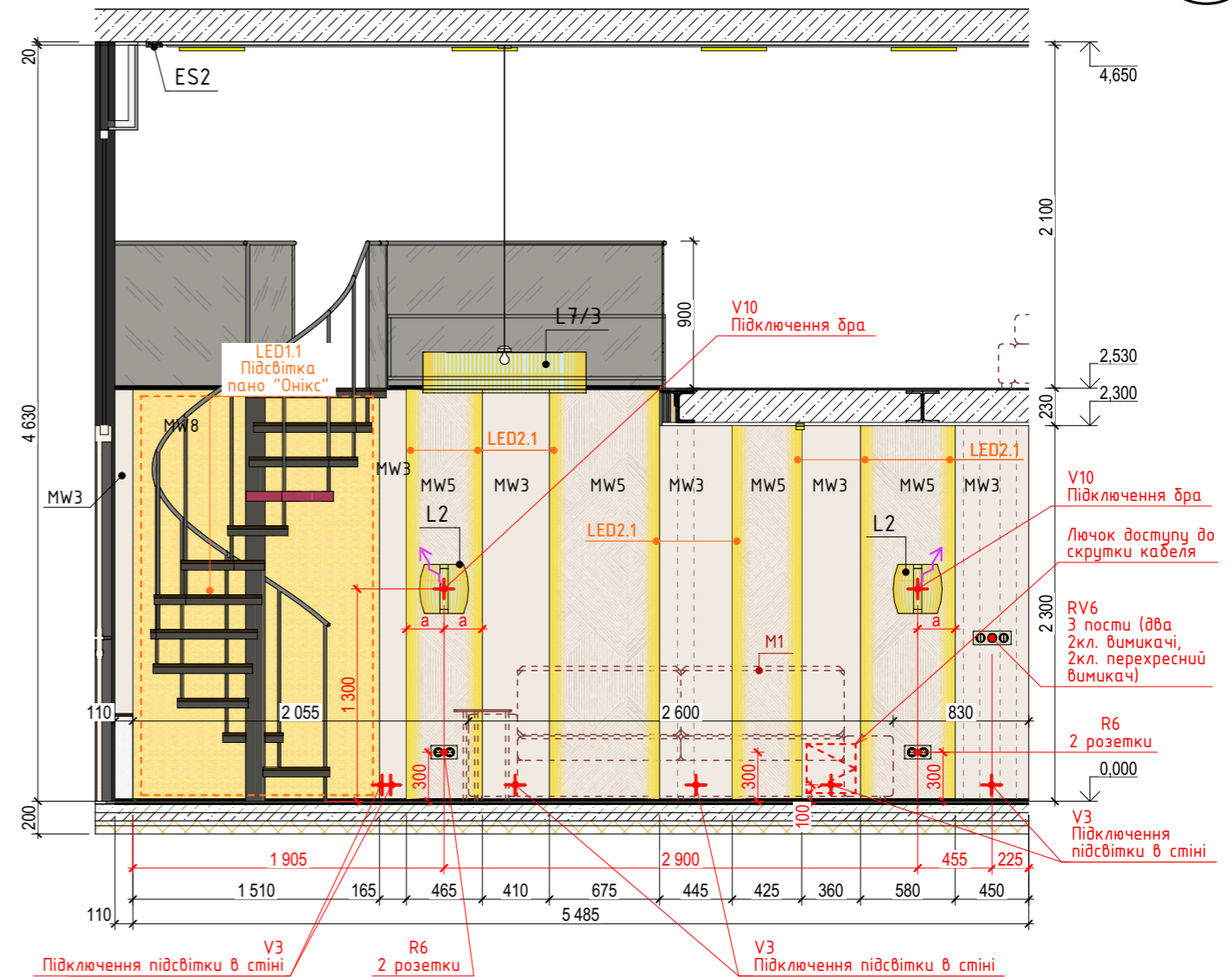
| № | Найменування       | Площа, м.кв.         |
|---|--------------------|----------------------|
| 1 | Кухня-вітальня     | 26,35                |
| 2 | Ванна кімната      | 3,52                 |
| 3 | Гостьовий санвузол | 1,27                 |
| 4 | Спальня-вітальня   | 30,56                |
| 5 | Гардероб           | 4,55                 |
| 6 | Майстер-санвузол   | 4,54                 |
|   |                    | 70,79 м <sup>2</sup> |



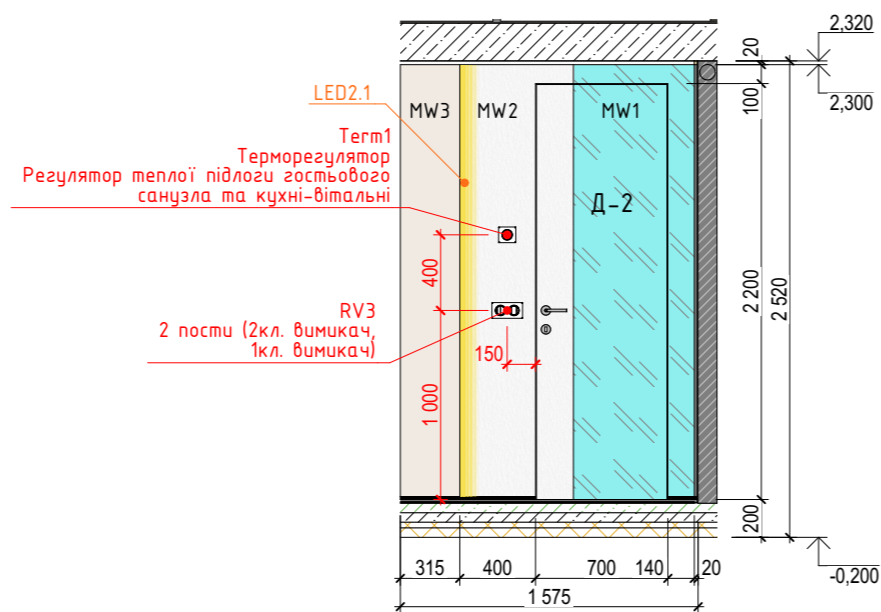
Развертка 1.1 M1:40



Розгортка 1.2 M1:40

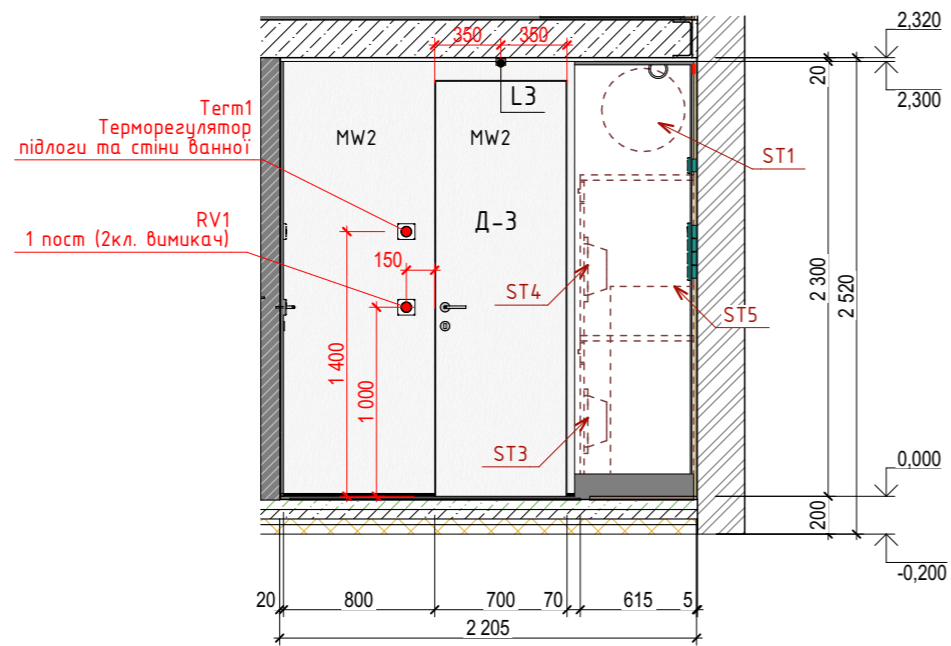


Розгортка 1.3 M1:40

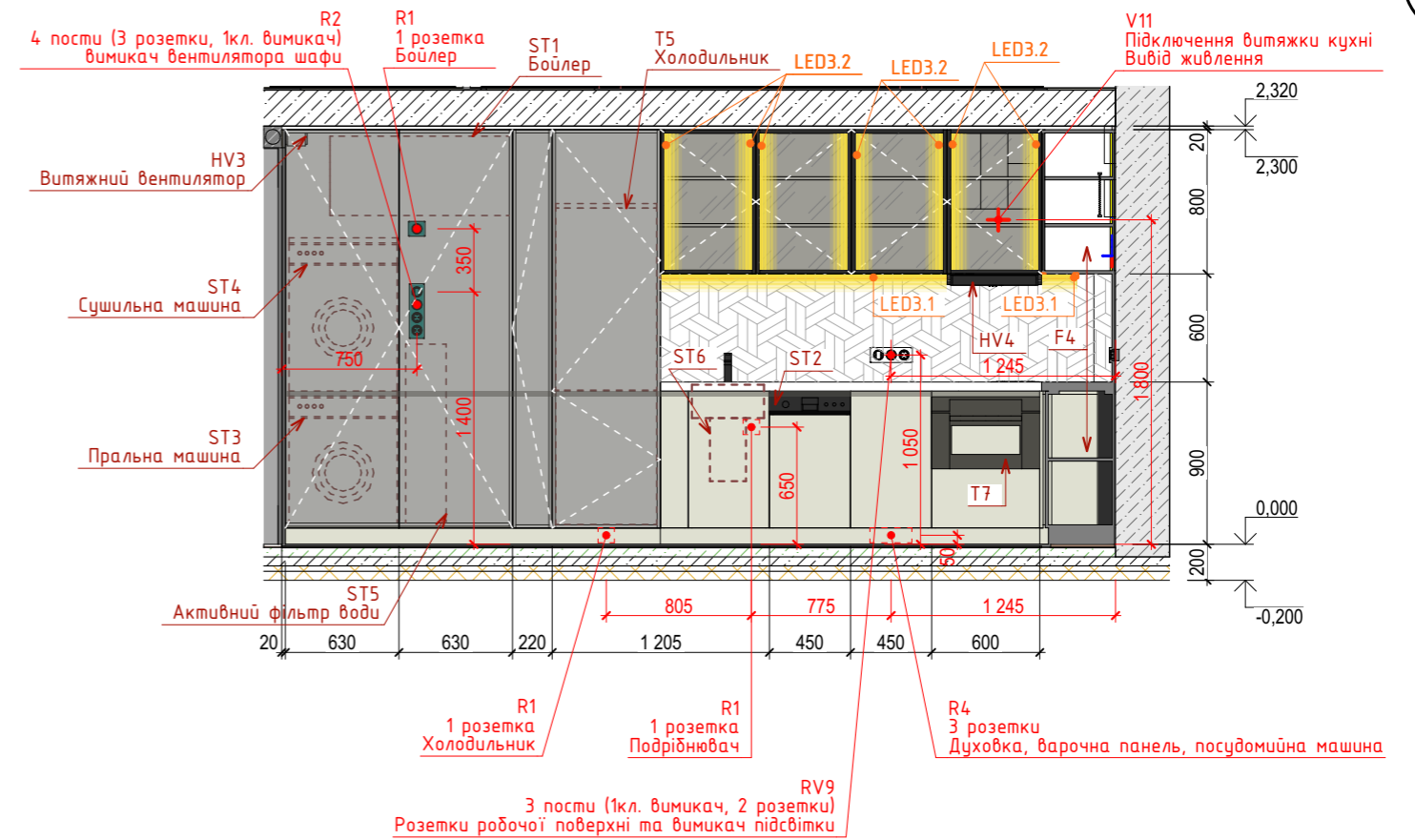




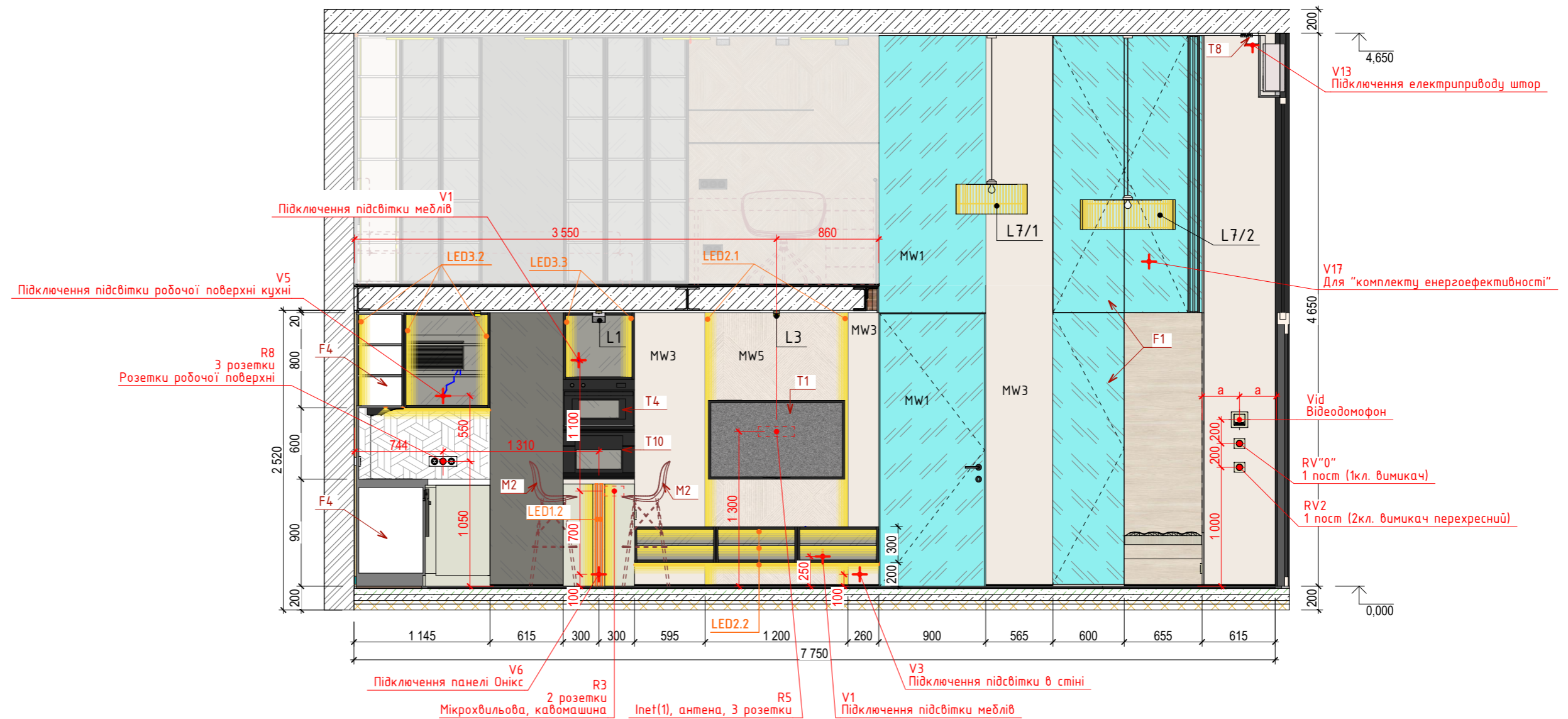
Розгортка 1.4 M1:40



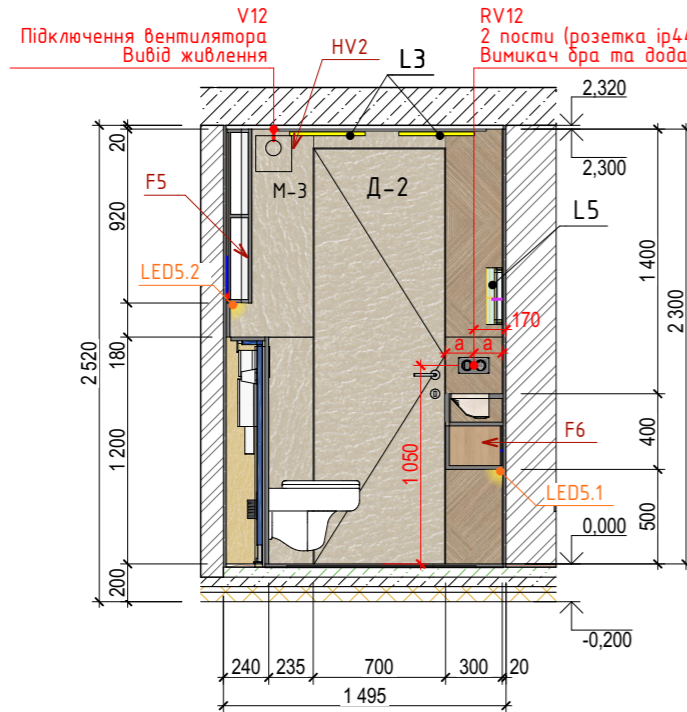
Розгортка 1.5 M1:40



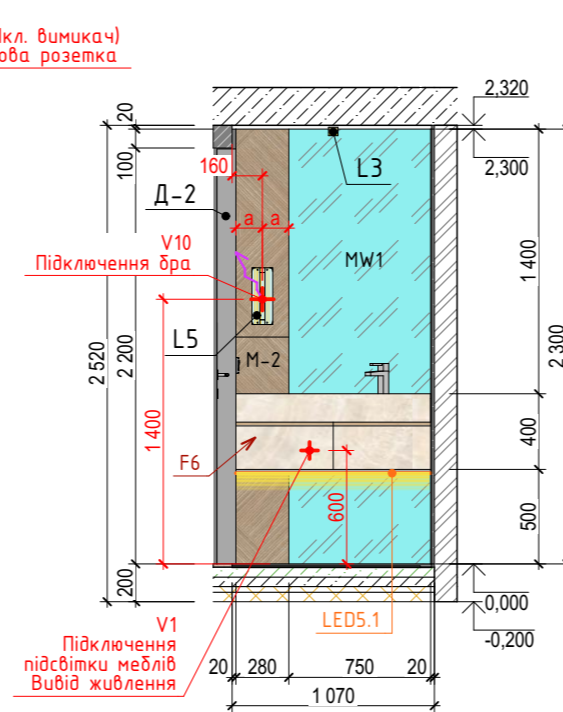
Розгортка 1.6 M1:40



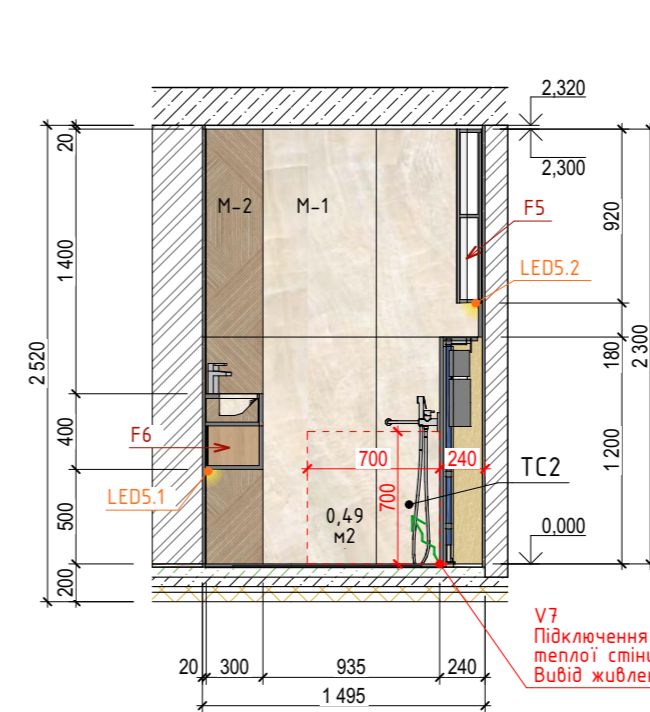
Розгортка 3.1 M1:40



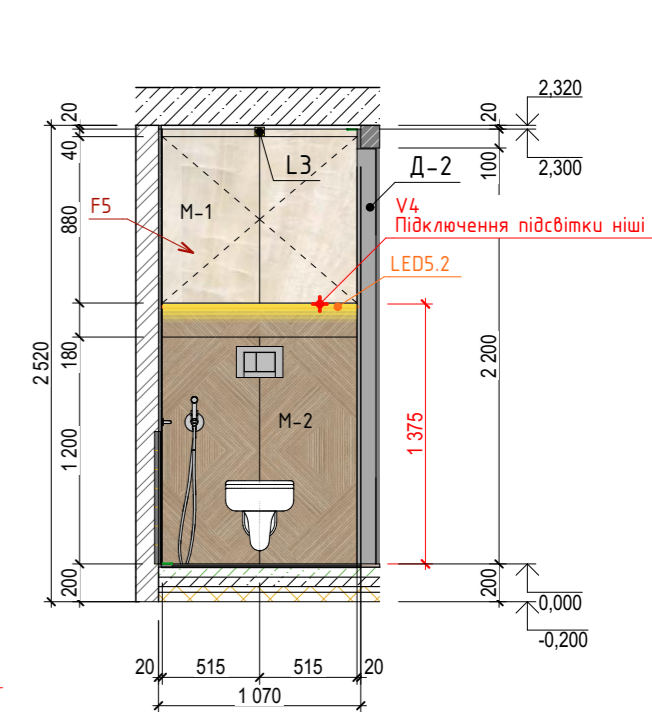
Розгортка 3.2 M1:40



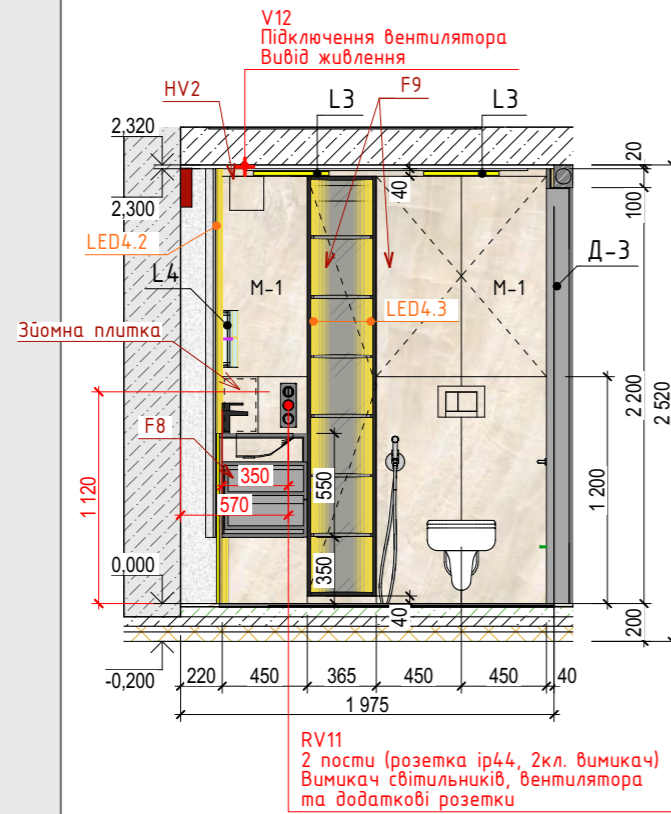
Розгортка 3.3 M1:40



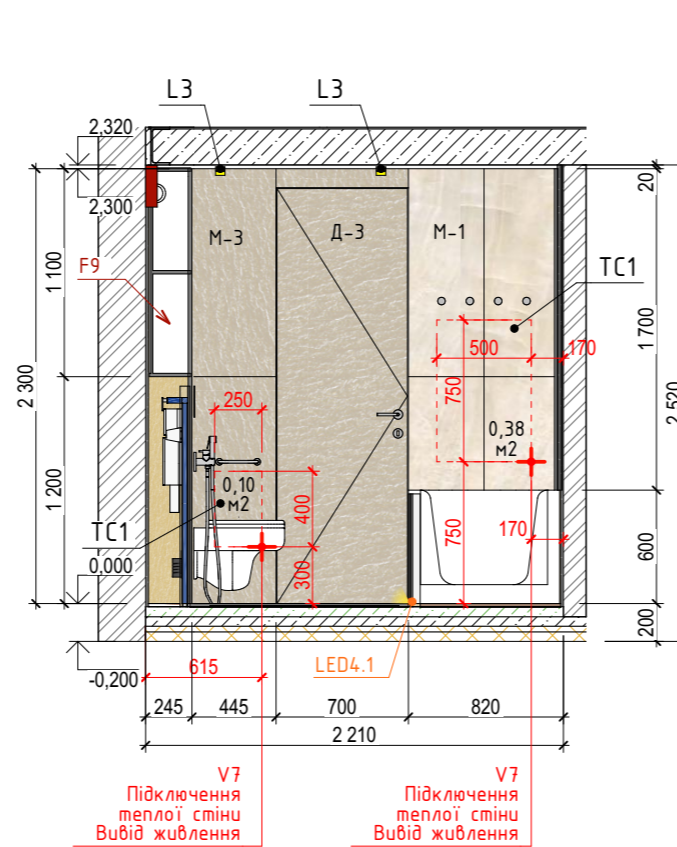
Розгортка 3.4 M1:40



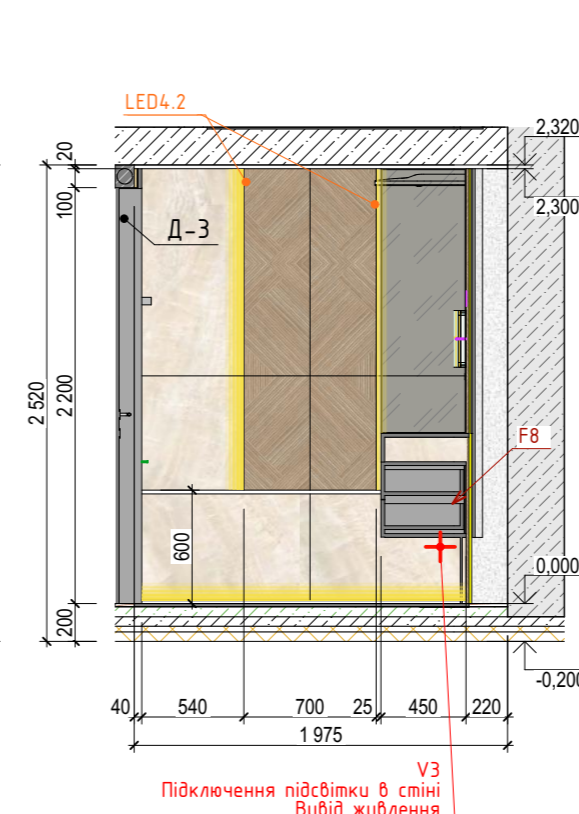
Розгортка 2.1 M1:40



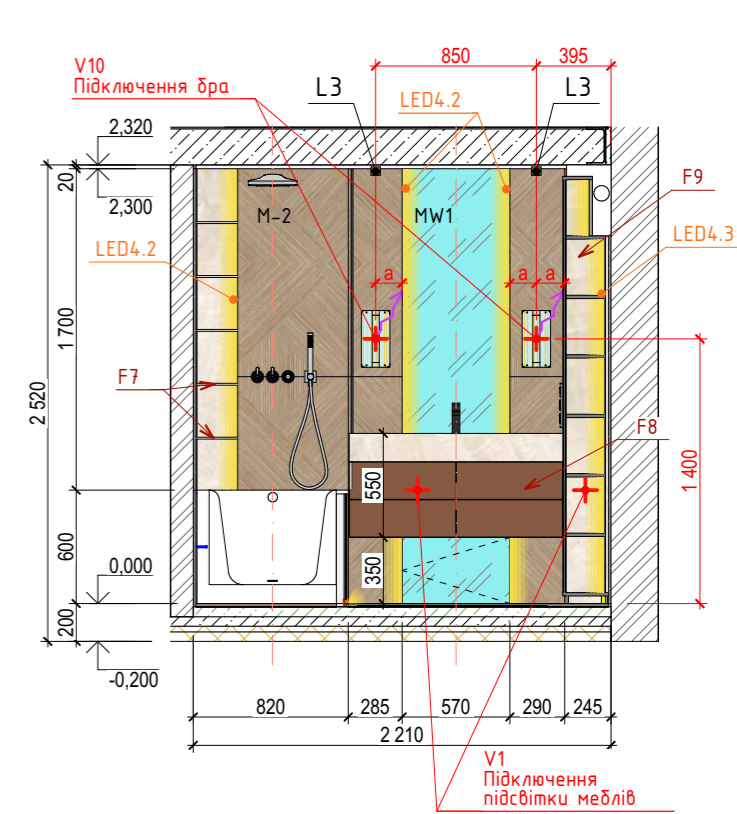
Розгортка 2.2 M1:40



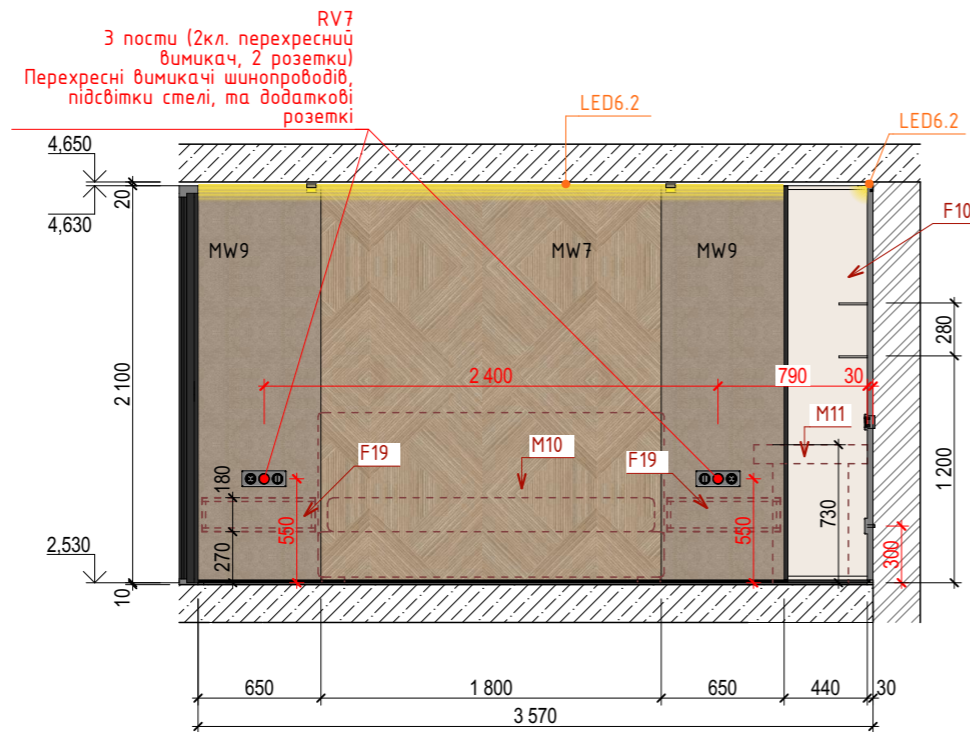
Розгортка 2.3 M1:40



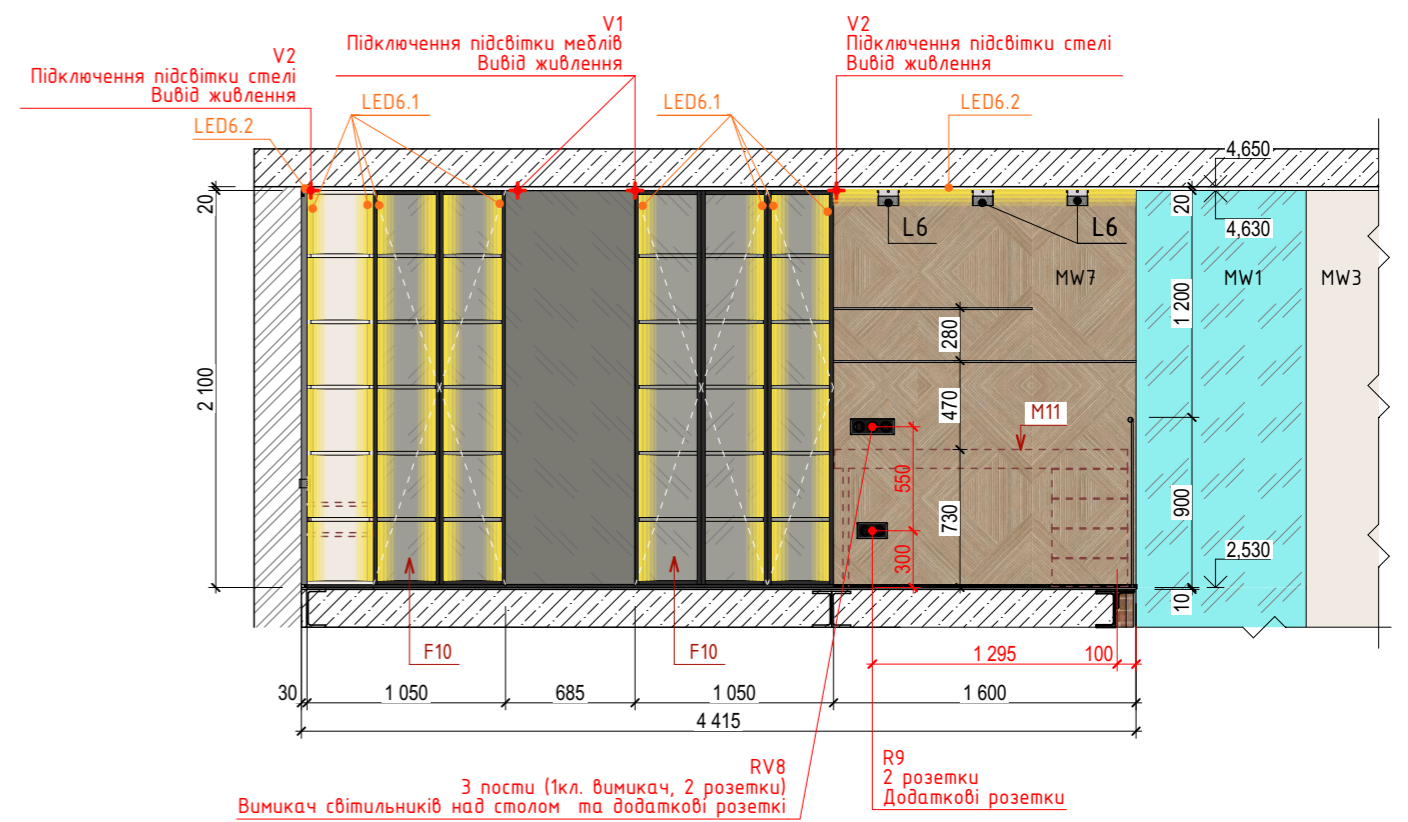
Розгортка 2.4 M1:40



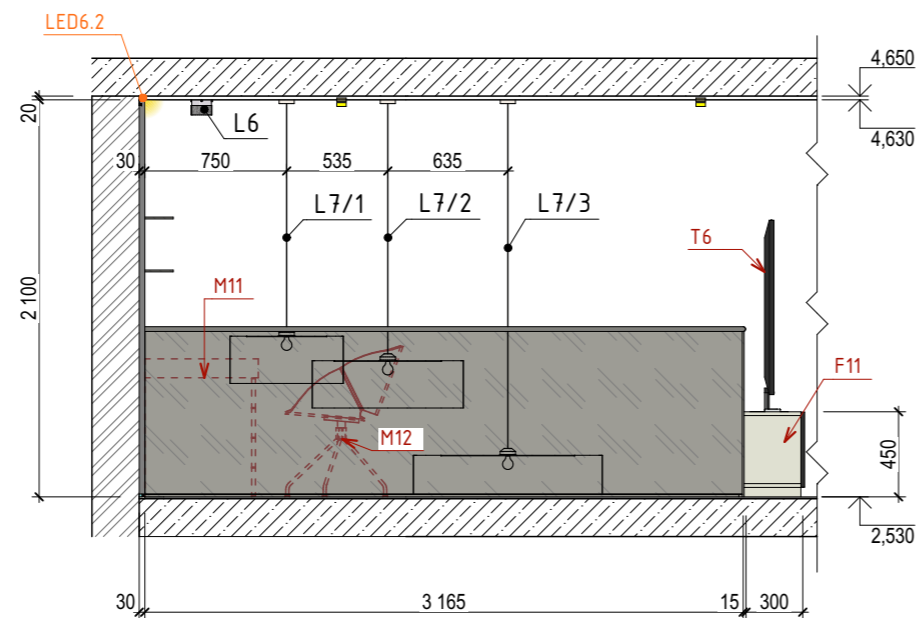
Розгортка 4.1 M1:40



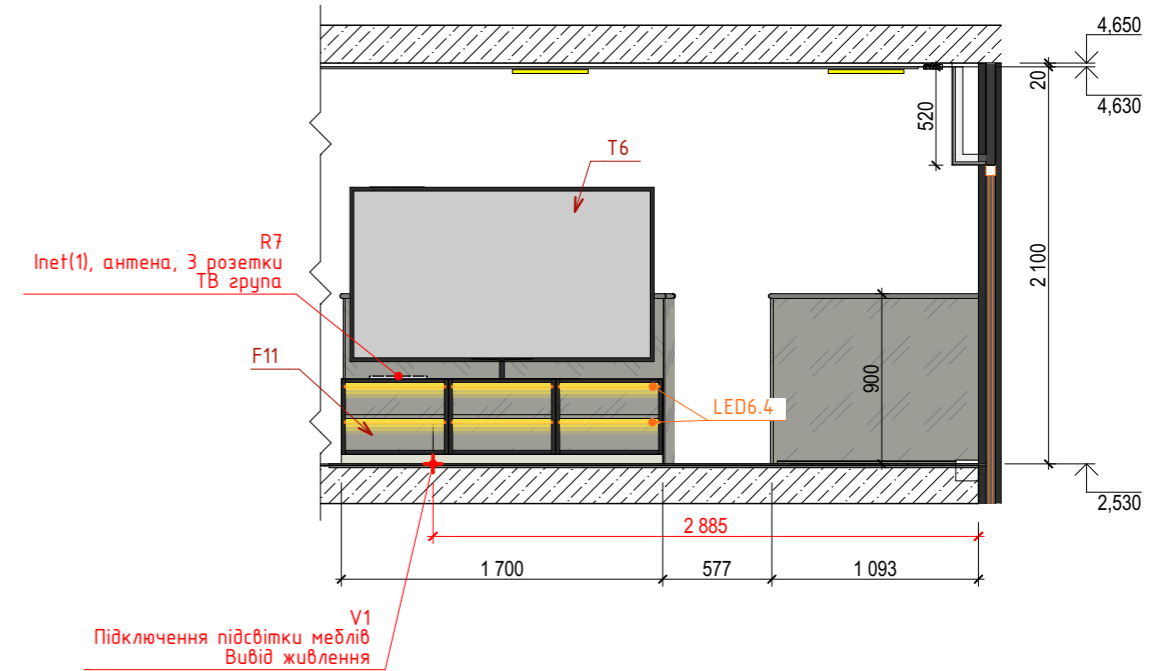
Розгортка 4.2 M1:40



Розгортка 4.3 M1:40

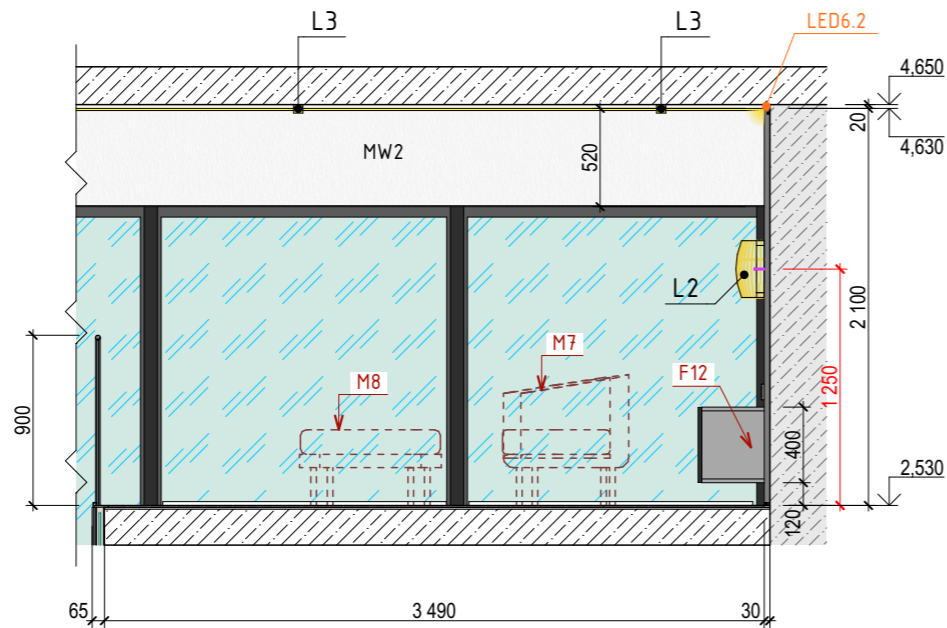


Розгортка 4.4 M1:40

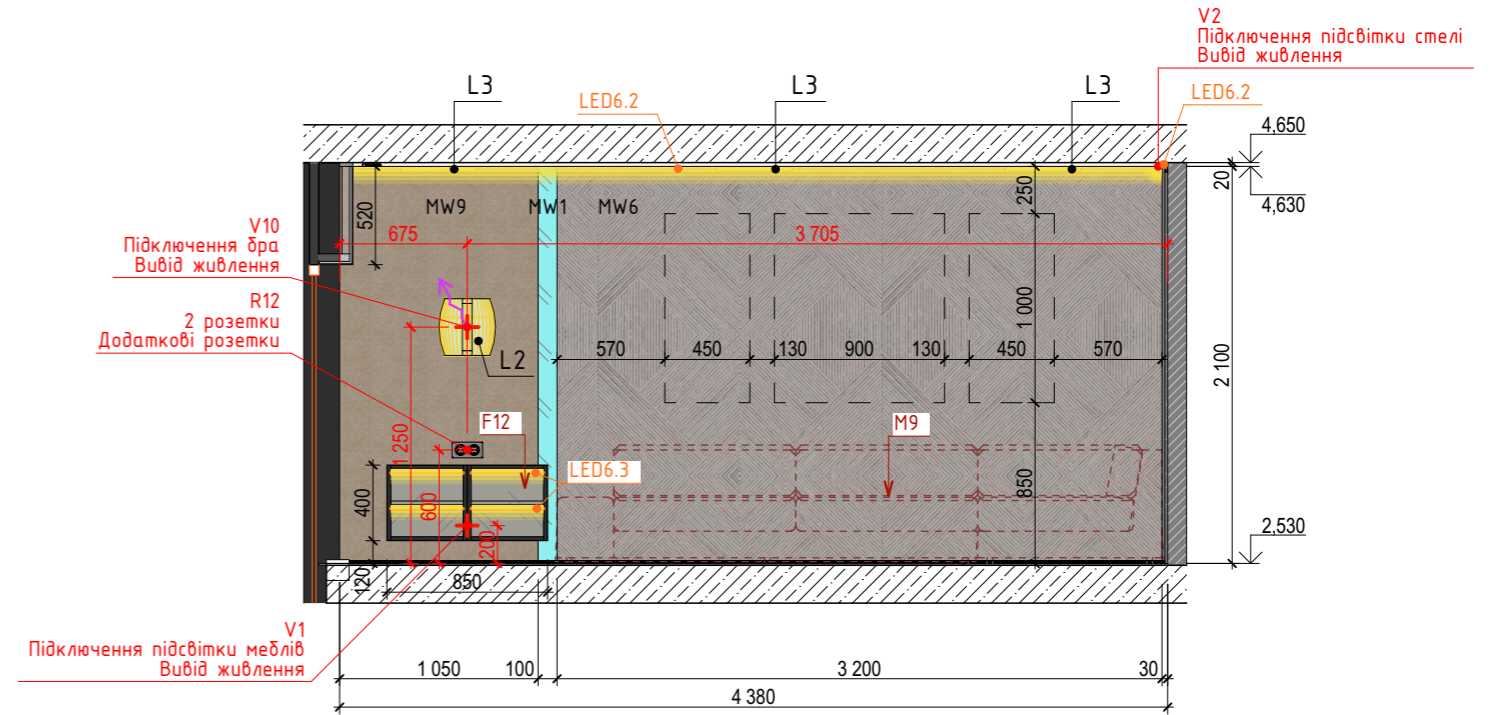




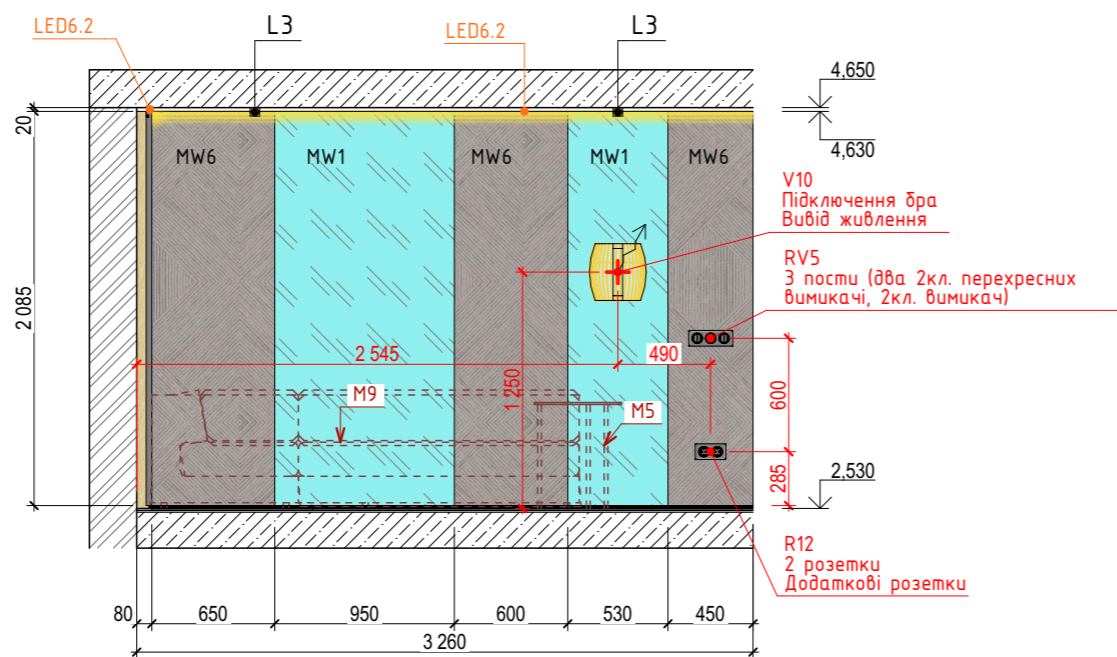
Розгортка 4.5 M1:40



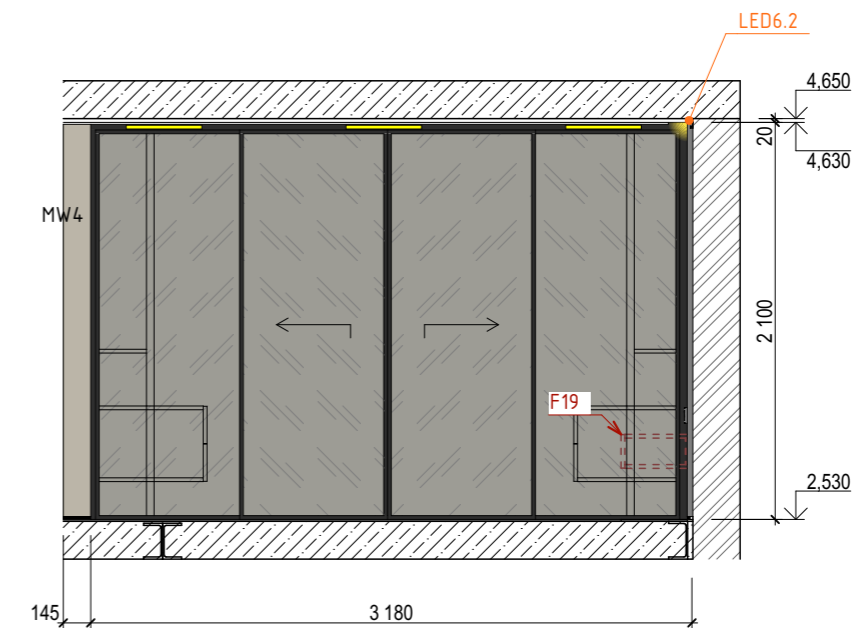
Розгортка 4.6 M1:40



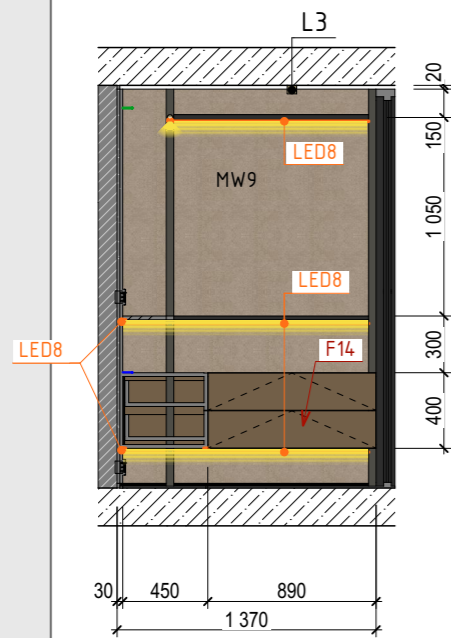
Розгортка 4.7 M1:40



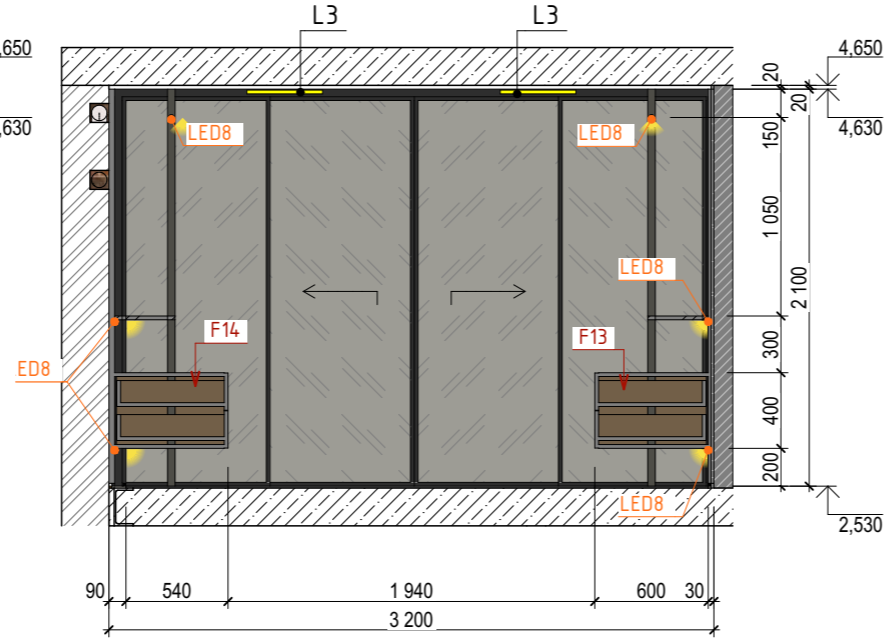
Розгортка 4.8 M1:40



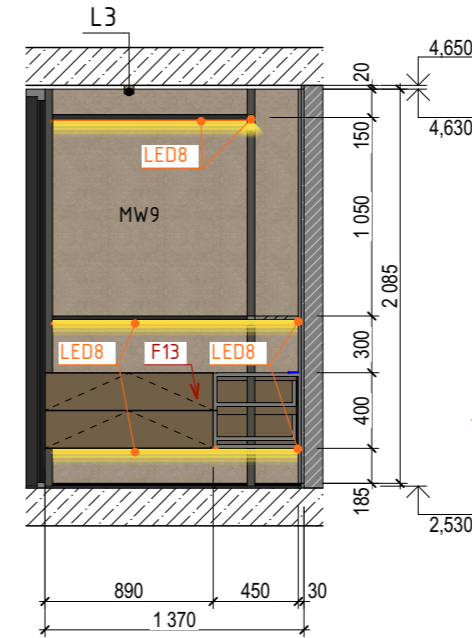
Розгортка 5.1 M1:40



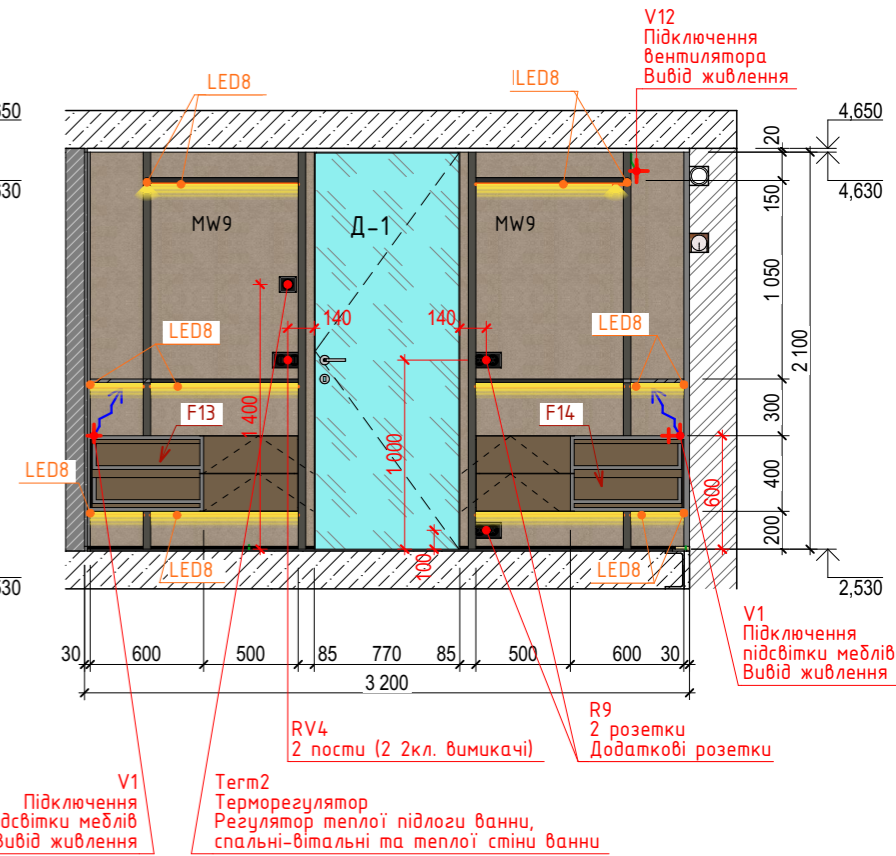
Розгортка 5.2 M1:40



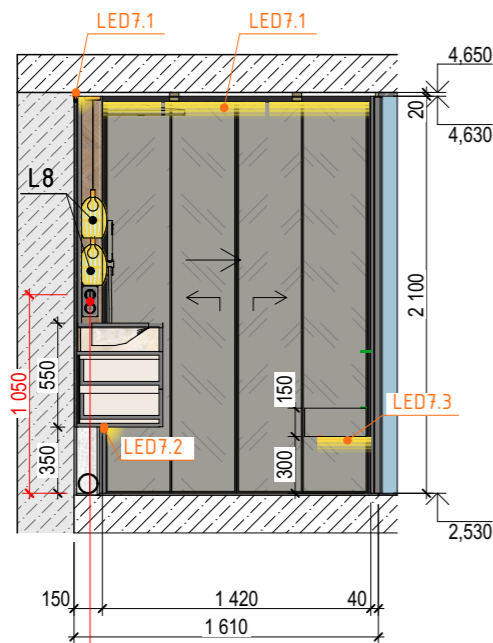
Розгортка 5.3 M1:40



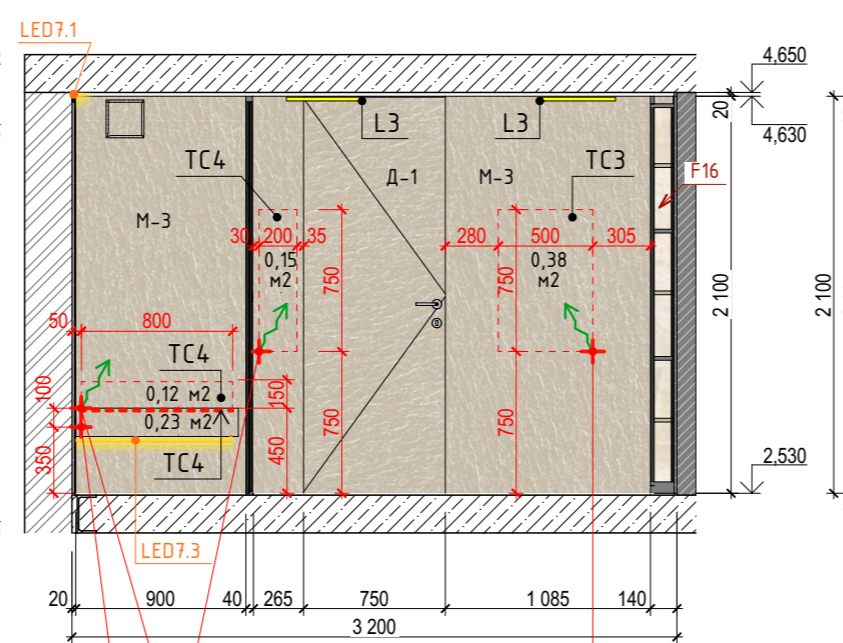
Розгортка 5.4 M1:40



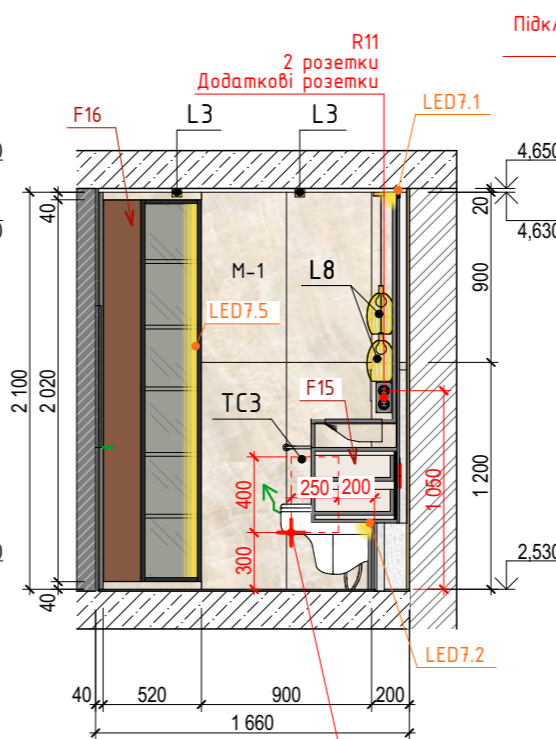
Розгортка 6.1 M1:40



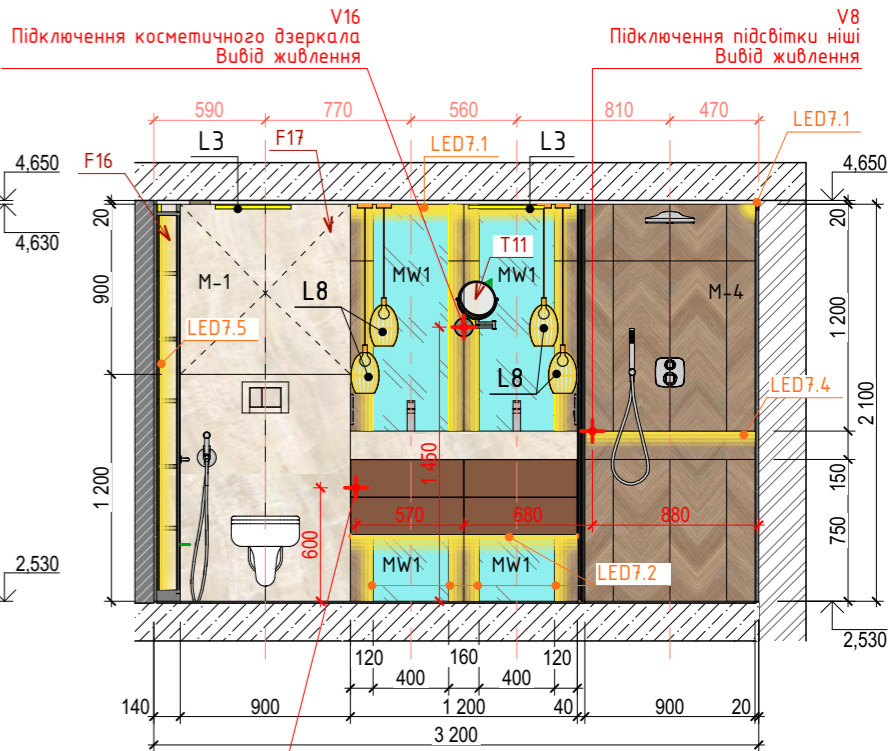
Розгортка 6.2 M1:40



Розгортка 6.3 M1:40



Розгортка 6.4 M1:40





ДИЗАЙН ПРОЕКТ  
Квартири:  
Васильківська,  
100а, Київ

Візуалізації.  
Кухня-вітальня.



BUREAU OF DESIGN  
AND ARCHITECTURE



ДИЗАЙН ПРОЕКТ  
Квартири:  
Васильківська,  
100а, Київ

Візуалізації.  
Кухня-вітальня.



BUREAU OF DESIGN  
AND ARCHITECTURE



ДИЗАЙН ПРОЕКТ  
Квартири:  
Васильківська,  
100а, Київ

Візуалізації.  
Кухня-вітальня.



BUREAU OF DESIGN  
AND ARCHITECTURE



ДИЗАЙН ПРОЕКТ  
Квартири:  
Васильківська,  
100а, Київ

Візуалізації.  
Санвузол 1-го  
поверху.





ДИЗАЙН ПРОЕКТ  
Квартири:  
Васильківська,  
100а, Київ

Візуалізації.  
Санвузол 1-го  
поверху.



ASTY  
BUREAU OF DESIGN  
AND ARCHITECTURE



ДИЗАЙН ПРОЕКТ  
Квартири:  
Васильківська,  
100а, Київ

Візуалізації.  
Гостьовий туалет.





ДИЗАЙН ПРОЕКТ  
Квартири:  
Васильківська,  
100а, Київ

Візуалізації.  
Спальня-вітальня.





ДИЗАЙН ПРОЕКТ  
Квартири:  
Васильківська,  
100а, Київ

Візуалізації.  
Спальня-вітальня.





ДИЗАЙН ПРОЕКТ  
Квартири:  
Васильківська,  
100а, Київ

Візуалізації.  
Спальня-вітальня.



BUREAU OF DESIGN  
AND ARCHITECTURE



ДИЗАЙН ПРОЕКТ  
Квартири:  
Васильківська,  
100а, Київ

Візуалізації.  
Санвузол при  
спальні.





ДИЗАЙН ПРОЕКТ  
Квартири:  
Васильківська,  
100а, Київ

Візуалізації.  
Санвузол при  
спальні.

