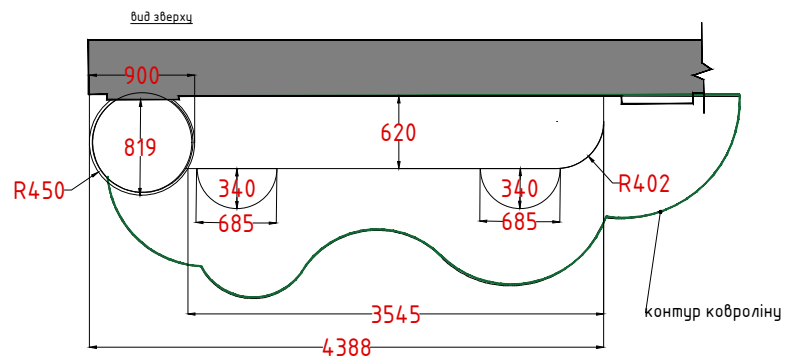
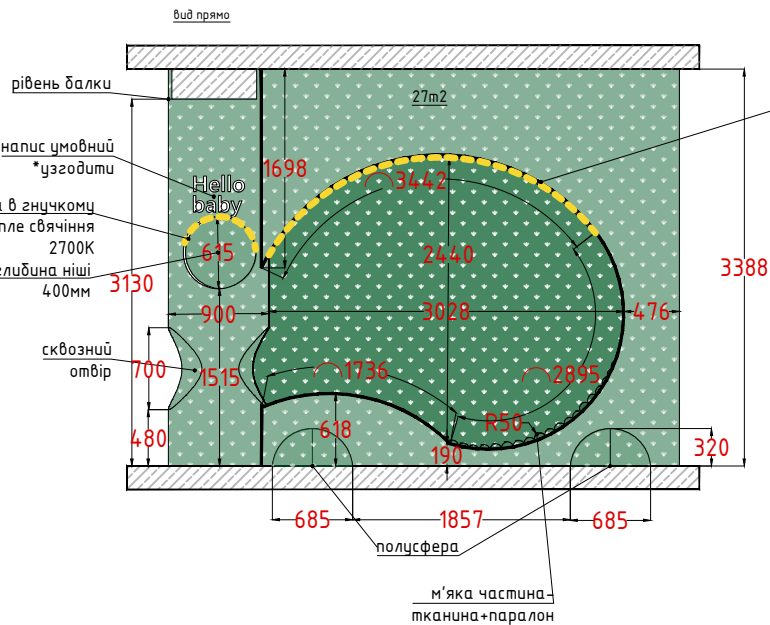
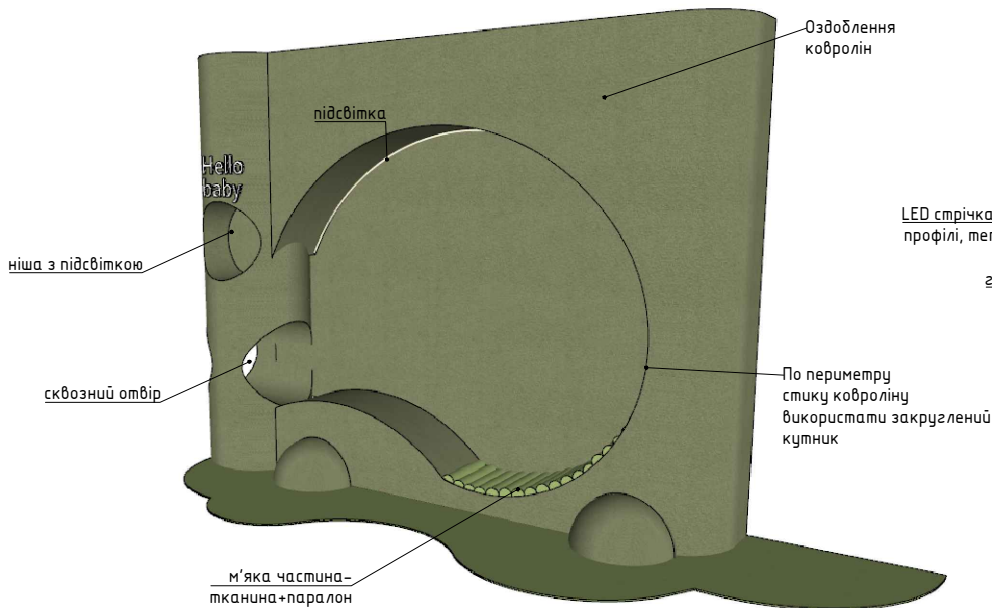


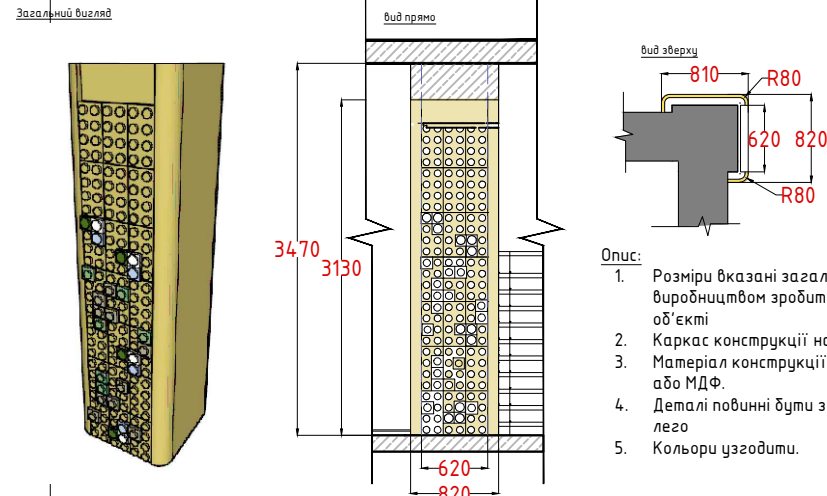
Елемент 2



- Опис:
1. Розміри вказані загальні, перед виробництвом зробити фактичні заміри на об'єкті
 2. Каркас конструкції на розсуд виробника конструкція повинна витримувати навантаження дітей.
 3. Матеріал оздоблення конструкції –ковролін, м'яка частина(сидіння) тканина+ паралон
 4. Кольори тканини сидіння–узгодити.



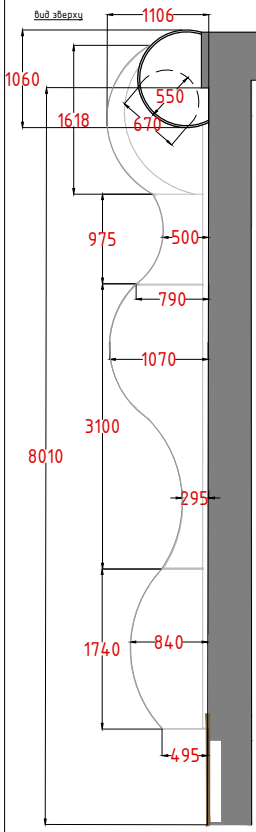
Елемент 1
Панель "Lego"



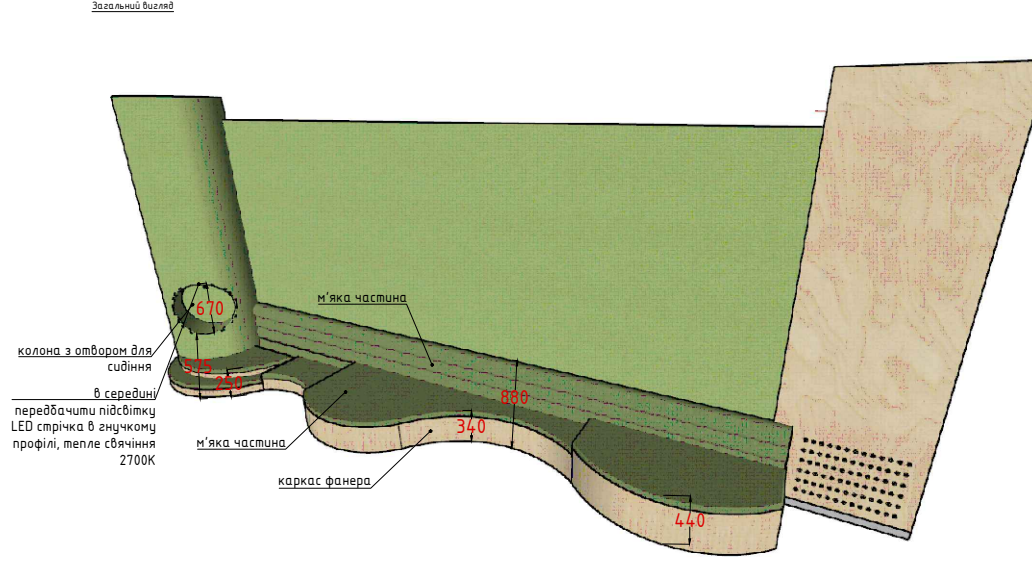
- Опис:
1. Розміри вказані загальні, перед виробництвом зробити фактичні заміри на об'єкті
 2. Каркас конструкції на розсуд виробника
 3. Матеріал конструкції формований пластик або МДФ.
 4. Деталі повинні бути з'єднаними по принципу лего
 5. Кольори узгодити.

Елемент 3

Сидіння, декоративна колона



- Опис:
1. Розміри вказані загальні, перед виробництвом зробити фактичні заміри на об'єкті
 2. Каркас конструкції на розсуд виробника
 3. Матеріал конструкції фанера, м'яка частина(сидіння,спинка) тканина+ паралон
 4. Каркас колони –міцний з можливістю витримати дитину.Оздоблення колони–ковролін
 5. Кольори тканини сидіння–узгодити.
 6. Даний елемент див.сумісно з РОЗГОРТКА 2



Примітка:
1. Даний аркуш див.сумісно з Аркушем 9-01

Дизайн-проект інтер'єру приватного дитячого садка за адресою: просп., Академіка Глушкова 1, корп.22, м.Київ				Midgard Kids		
				Садія	Аркуш	Аркушів
				AP	10.6-01	
Опис Елемент 1,2,3 1й поверх				360 STUDIO DESIGN		
				Формат А3		