Фрагмент плану 1-го поверху 1:50

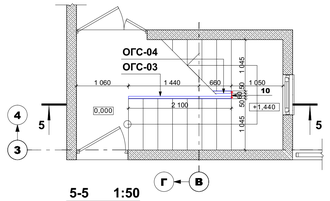

Фрагмент плану 2-го поверху 1:50

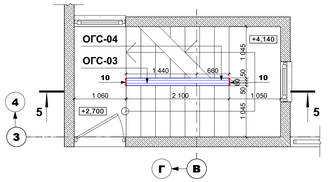

Фрагмент плану 3-7 поверхів 1:50

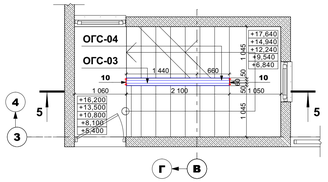

Фрагмент плану покрівлі 1:50

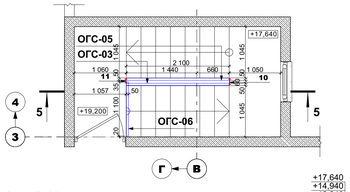

5-5 1:50

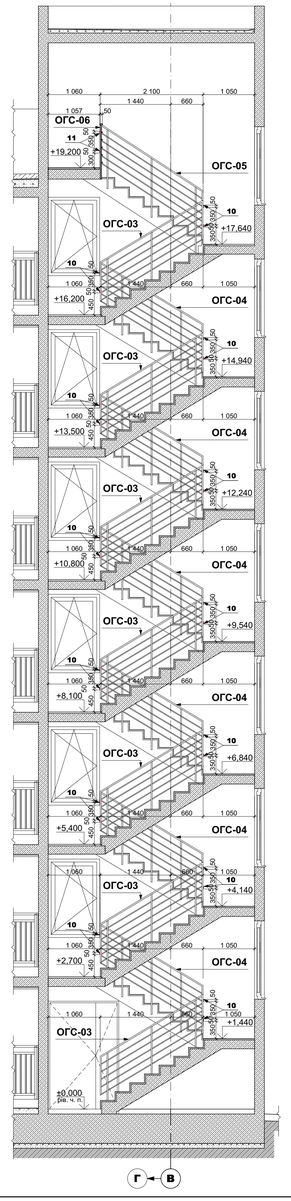

3-3 1:10

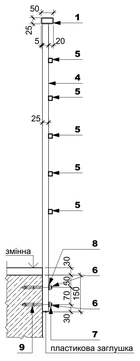

4-4 1:10

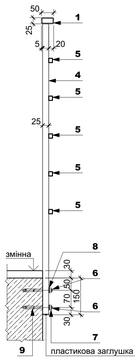

6-6 1:10

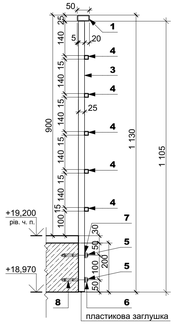

7-7 1:10

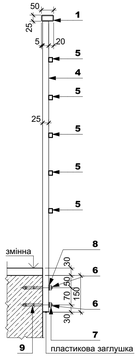

ОГС-04 1:10

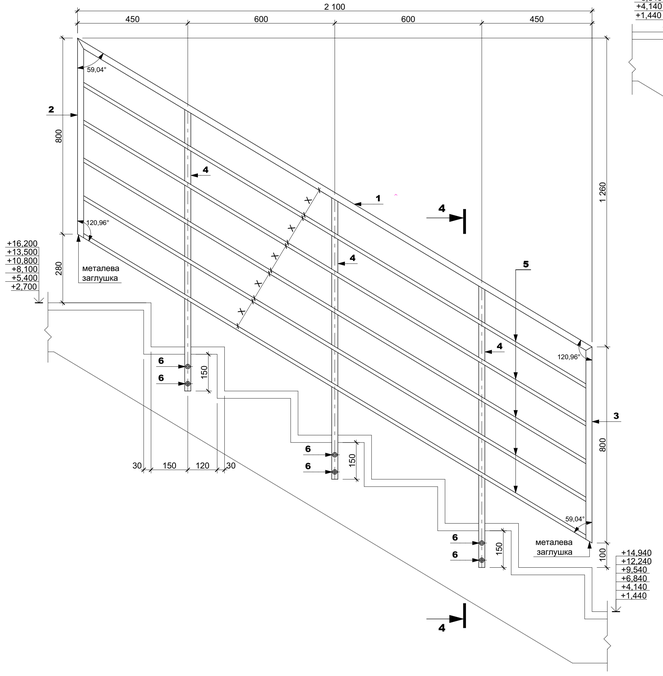

ОГС-03 1:10

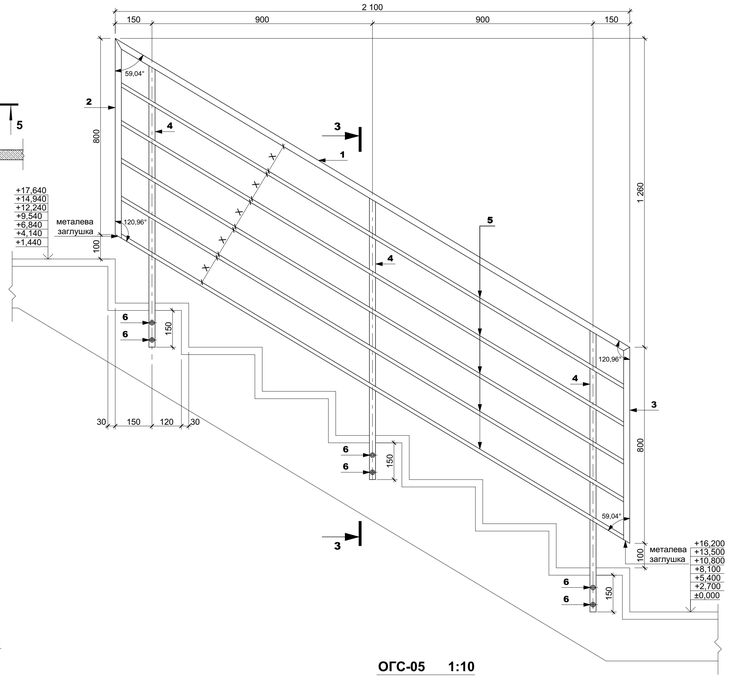

ОГС-05 1:10

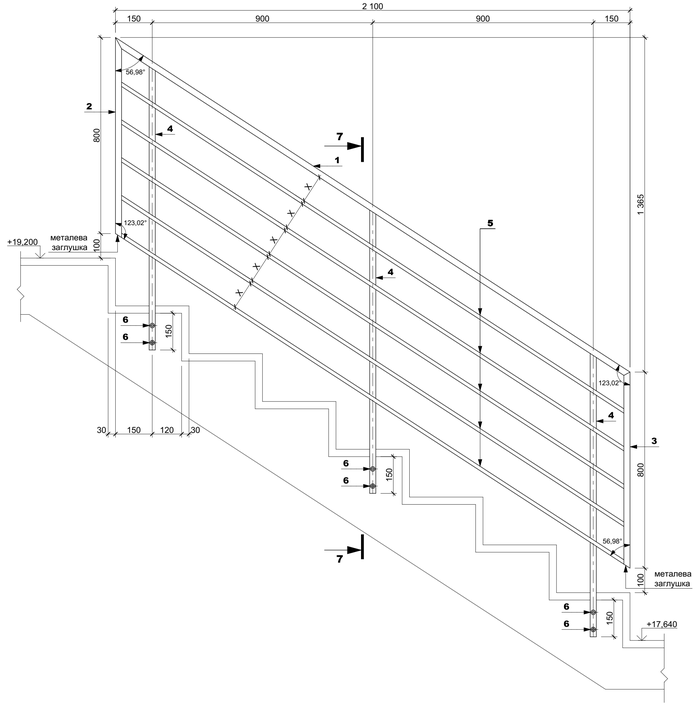

ОГС-06 1:10

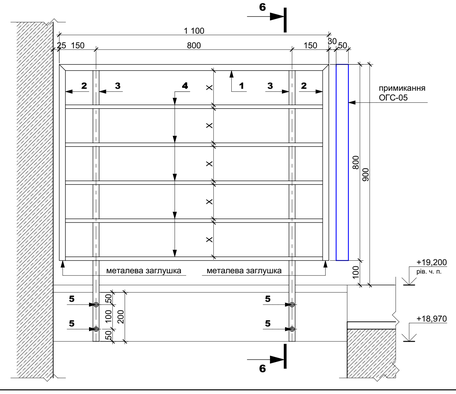

Примітки

1. За відносну відмітку 0,000 прийнято рівень "чистої" підлоги 1-го поверху, який відповідає абсолютній відмітці 98,30.
2. Перед початком виготовлення виконати контрольні обміри всіх місць розташування даних типів огорож, відхилення погодити з ГАП.
3. Виготовлення та монтаж металоконструкцій виконувати у відповідності до вимог ДСТУ Б В.2.6-199:2014 "Конструкції сталеві будівельні. Вимоги до виготовлення"; ДСТУ Б В.2.6-200:2014 "Конструкції сталеві будівельні. Вимоги до монтажу". Завод-виробник виконує поставку з сертифікатами якості конструкцій, а також надає копії сертифікатів на якість металопрокату і зварочних матеріалів у відповідності з ДБН В.2.6-198:2014.
4. З'єднання елементів виконувати ручним дуговим зварюванням згідно ДСТУ 2456-94, катет шва 3 мм. Після виготовлення зварні шви мають бути зачищені.
5. Металоконструкції мають бути погрунтовані грунтовкою типу ГФ-021 (або аналог) в один шар (20 мкм) з подальшим фарбуванням, колір RAL 7024 матовий, двома шарами емалі по металу. Загальна товщина покриття - не менше 60 мкм. Перед грунтуванням сталеві конструкції ретельно очистити відповідно до ДСТУ ISO 12944-4:2015.
6. Виготовити пілотний зразок огорож ОГС-03 та ОГС-04, і встановити в проектне положення на 2-му поверсі (відмітка +2,900); після встановлення пілотних зразків огорожі в проектне положення, перед серійним виготовленням решти екземплярів огорож ОГС-03 та ОГС-04 - погодити з ГАП.

Специфікація елементів огорожі ОГС-03

Поз.	Позначення	Найменування	Кільк.	Вага один., кг	Примітка (заг. вага, кг)
		ОГС-03	**7**	**26.69**	**186.83**
1	ДСТУ 8940:2019	Труба 50х25х3, L=2 450	1	7.67	7.67
2	ДСТУ 8940:2019	Труба 50х25х3, L=815	1	2.55	2.55
3	ДСТУ 8940:2019	Труба 50х25х3, L=800	1	2.50	2.50
4	ДСТУ 8940:2019	Труба 25х25х3, L=1 148	3	2.24	6.72
5	ДСТУ 8940:2019	Труба 15х15х1.5, L=2 400	5	1.45	7.25
6	Шпилька сталева, М10, оц.	120 х 10 (або аналог)	6	-	-
7	Гайка сталева, М10, оц.	-	6	-	-
8	Шайба сталева, М10, оц.	-	6	-	-
9	Гільза розпірна сталева під шпильку М10, оц.	-	6	-	-
10	ДСТУ 4747:2007	Полоса 4х50, L=150	26	0.24	6.24
12	-	Саморізрізний шуруп 4,8х19 (після монтажу пофарбувати в колір RAL 7024)	52	-	-

Специфікація елементів огорожі ОГС-04

Поз.	Позначення	Найменування	Кільк.	Вага один., кг	Примітка (заг. вага, кг)
		ОГС-04	**6**	**26.69**	**160.14**
1	ДСТУ 8940:2019	Труба 50х25х3, L=2 450	1	7.67	7.67
2	ДСТУ 8940:2019	Труба 50х25х3, L=815	1	2.55	2.55
3	ДСТУ 8940:2019	Труба 50х25х3, L=800	1	2.50	2.50
4	ДСТУ 8940:2019	Труба 25х25х3, L=1 148	3	2.24	6.72
5	ДСТУ 8940:2019	Труба 15х15х1.5, L=2 400	5	1.45	7.25
6	Шпилька сталева, М10, оц.	120 х 10 (або аналог)	6	-	-
7	Гайка сталева, М10, оц.	-	6	-	-
8	Шайба сталева, М10, оц.	-	6	-	-
9	Гільза розпірна сталева під шпильку М10, оц.	-	6	-	-

Специфікація елементів огорожі ОГС-05

Поз.	Позначення	Найменування	Кільк.	Вага один., кг	Примітка (заг. вага, кг)
		ОГС-05	**1**	**27.09**	
1	ДСТУ 8940:2019	Труба 50х25х3, L=2 505	1	7.84	7.84
2	ДСТУ 8940:2019	Труба 50х25х3, L=816	1	2.55	2.55
3	ДСТУ 8940:2019	Труба 50х25х3, L=800	1	2.50	2.50
4	ДСТУ 8940:2019	Труба 25х25х3, L=1 156	3	2.25	6.75
5	ДСТУ 8940:2019	Труба 15х15х1.5, L=2 455	5	1.49	7.45
6	Шпилька сталева, М10, оц.	120 х 10 (або аналог)	6	-	-
7	Гайка сталева, М10, оц.	-	6	-	-
8	Шайба сталева, М10, оц.	-	6	-	-
9	Гільза розпірна сталева під шпильку М10, оц.	-	6	-	-

Специфікація елементів огорожі ОГС-06

Поз.	Позначення	Найменування	Кільк.	Вага один., кг	Примітка (заг. вага, кг)
		ОГС-06	**1**	**15.96**	
1	ДСТУ 8940:2019	Труба 50х25х3, L=1 100	1	3.44	3.44
2	ДСТУ 8940:2019	Труба 50х25х3, L=800	2	2.50	5.00
3	ДСТУ 8940:2019	Труба 25х25х3, L=1 105	2	2.16	4.32
4	ДСТУ 8940:2019	Труба 15х15х1.5, L=1 050	5	0.64	3.20
5	Шпилька сталева, М10, оц.	120 х 10 (або аналог)	4	-	-
6	Гайка сталева, М10, оц.	-	4	-	-
7	Шайба сталева, М10, оц.	-	4	-	-
8	Гільза розпірна сталева під шпильку М10, оц.	-	4	-	-
11	ДСТУ 4747:2007	Полоса 4х50, L=110	2	0.17	0.34
12	-	Саморізрізний шуруп 4,8х19 (після монтажу пофарбувати в колір RAL 7024)	4	-	-

Зм.	Кільк.	Аркуш	№док.	Підп.	Дата	ПБ-100-АР		
						Житлові будинки з обхватами соціально-культурного призначення та підземними паркінгами по вул. Сагайдака, 101 в Дніпровському районі м. Києва		
ГАП		Чапенко				І черга будівництва 8-й пусковий комплекс Відкритий паркінг 31в	Стадія	Аркуш	Аркушів
ГІП		Павлюкова					Р	17	
Розробив		Шелестов				Огорожі маршів сходової клітини в осях "3/В"	ТОВ "БК "МіськБудІнвест" Проектне бюро		
Перевірив									
Норм. контр.		Чапенко							

Погоджено

Формат Копіював | Підпис і дата | Зам. інв. №

Інв. № до.

Формат А1* (1051 х 594)