Загальні вказівки:
1. Дані креслення розроблені на підставі завдання Замовника та на основі затвердженного проекту.
2. Проект розроблено для будівництва в районі з наступними характеристиками природних умов:
- кліматичний район будівництва по ДСТУ - НБВ.1.1-27:2010 - II;
- розрахункова зимова температура зовнішнього повітря -22Со;
- вага снігового покрову - 163 кг/м²;
- швидкісний напір вітру 35 кг/м²;
3. Ступінь вогнестійкості будівлі - II.
- стіни несучі та сходові клітки - REI 120 МО;
- колони та пілони - REI 120 МО;
- стіни зовнішні ненесучі - EI 45 МО;
- стіни внутрішні ненесучі (перегородки) - EI 45 МО;
- перекриття - REI 40 МО;
Протипожежні заходи надані згідно з вимогами ДБН В.1.1-7:2016.
4. За умовну позначку +0,000 прийняти рівень чистої підлоги першого поверху, що відповідає абсолютній позначці 181.500 на генеральному плані.
5. Ділянка на якій планується будівництво потрапляє в межі зон підтоплення та затоплення ґрунтовими водами.
Замовнику необхідно виконати заходи проти підтоплення земельної ділянки ґрунтовими водами.
6. **Перегородки завтовшки 90мм з бетонних блоків марки СБ-ПР-Ц-Р-390х90х190-М100-F25**.
Для санвузлів, міжкімнатних перегородок, кладки навколо вентблоків. Армування виконати одним стрижнем Ø 8 А240С в чотирьох рівнях по висоті між 2-м та 3-м, 5-м та 6-м, 8-м та 9-м, 11-м та 12-м рядами кладки. Анкерування до залізобетонних стін та пілонів, до стін з повнотілої цегли виконати одним стрижнем Ø8 А500С в чотирьох рівнях в рядах, в яких виконується армування кладки. Анкерування до плити перекриття (при довжині перегородки більше 3-х метрів) виконувати одним стрижнем Ø8 А240С з кроком 1200мм. Для анкерування в плиті перекриття влаштувати отвір Ø10-12мм на глибину 140мм, анкерний стрижень завести в плиту перекриття на 100мм, а в перегородку на два ряди кладки. Зачеканку отвору в плиті перекриття не виконувати. Кладку не доводити до плити перекриття на 20мм,
щілину заповнити мінеральною ватою.
7. **Зовнішні стіни завтовшки 250мм з керамічних блоків 2NF 250мм*120мм*138мм Н**.
Армування виконати кладочними сітками Ф4 Вр-1, 50х50 мм, в чотирьох рівнях по висоті між 5-м та 6-м, 9-м та 10-м, 13-м та 14-м, 17-м та 18-м рядами кладки. Останній ряд кладки виконати з повнотілої цегли. Анкерування до залізобетонних стін та пілонів виконати двома стрижнями Ф8 А500С L=400 мм в чотирьох рівнях в рядах, в яких виконується армування кладки. Анкерування до плити перекриття виконати одним стрижнем Ø8 А240С, з кроком 1050мм. Анкери завести на 100 мм в попередньо засвердлений отвір Ф10-12 мм на глибину 140 мм. В плиті перекриття зачеканку отвору в не виконувати. Кладку не доводити до плити перекриття на 20мм, щілину заповнити мінеральною ватою.
8. **Внутрішні стіни завтовшки 120мм з повнотілої керамічної цегли М100.** Для кладки шахт димовидалення. Армування виконати кладочними сітками Ф4 Вр-1, чарунка 50х50 мм, в чотирьох рівнях по висоті між 6-м та 7-м, 14-м та 15-м, 22-м та 23-м, 30-м та 31-м рядами кладки. Анкерування до залізобетонних стін та пілонів виконати двома стрижнями Ф8 А500С L=400 мм в чотирьох рівнях в рядах, в яких виконується армування кладки. Анкерування до плити перекриття виконати одним стрижнем Ø8 А240С, з кроком 1050мм. Анкери завести на 100 мм в попередньо засвердлений отвір Ф10-12 мм на глибину 140 мм. В плиті перекриття зачеканку отвору не виконувати. Кладку не доводити до плити перекриття на 20мм, щілину заповнити мінеральною ватою.
9. **Перегородки завтовшки 190мм з блоків бетонних марки СБ-ПР-Ц-Р-390х90х190-М100-F25.**
Для влаштування міжквартирних перегородок. Кладку починати з одного ряду повнотілої керамічної цегли. Армування виконати одним стрижнем Ø 8 А500С через 4 ряди кладки по висоті, починаючи з 1-го ряду. Анкерування до залізобетонних стін та пілонів, до стін з повнотілої цегли виконати одним стрижнем Ø8 А500С через 4 ряди кладки по висоті, починаючи з 1-го ряду. Анкерування до плити перекриття (при довжині перегородки більше 3-х метрів) виконувати одним стрижнем Ø8 А240С з кроком 1180мм. Для анкерування в плиті перекриття влаштувати отвір Ø10-12мм на глибину 140мм, анкерний стрижень завести в з/б конструкцію на 100мм, а в перегородку на два ряди кладки. Зачеканку отвору в плиті перекриття не виконувати. Кладку не доводити до плити перекриття на 20мм, щілину заповнити мінеральною ватою. Мурування виконувати на клейовій суміші відповідного типу.

10. Мурування виконувати на цементно-піщаному розчині М75 (окрім перегородок з блоків бетонних). При виконанні кладки в зимовий період - додавати в розчин додатки, які забезпечать твердіння розчину при температурі нижче нуля. Кладку стін та перегородок вести з дотриманням вимог ДБН В.2.6-162:2010 та ДБН Б В.2.7-61:2008.
11. Відмітку влаштування перемичок надано від верху плити перекриття поверху.
12. Мінераловатні плити використовувати щільністю не менше 125 кг/м3.
13. Закладання ніш інженерних мереж виконувати після прокладання мереж. Не закладати стояки К1 з боку приміщень санвузлів та ванних кімнат.
14. Перемички в перегородках з бетонних блоків товщиною 90 мм, влаштовувати з 2-х стрижнів арматури ø12 А500С, з напуском на кожну сторону по 200 мм. В бетонних блоків товщиною 190 мм з 3-х стрижнів арматури ø12 А500С.
15. При армуванні стін та перегородок арматуру вкладати внапуск. Величина напуску 200мм.
16. Площі приміщень підраховано із врахуванням штукатурення стін та перегородок, окрім приміщень санвузлів, комерційних приміщень першого поверху та приміщень на рівні підвалу.
17. Всі щілини в місцях проходу комунікацій заповнити розчином з вогнестійкістю не меншою, ніж конструкції, які вони перетинають.
18. Роботи по влаштуванню покрівлі виконувати згідно з вимогами ДБН В.2.6-220-2017.
19. При виконанні робіт дотримуватись вимог ДБН А.3.2-2-2009.

Технічні рішення, які прийняті в проекті, відповідають вимогам екологічних, санітарно-гігієнічних, протипожежних
та інших діючих норм і правил, і забезпечують безпечну для життя і здоров'я людей експлуатацію об'єкта при
дотриманні заходів, що передбачені проектом.

Головний архітектор проекту *Гладкевич П.В.*

Відомість комплектів робочих креслень розділу 316-КлЦ-1-АР2

Позначення	Склад комплекту	Примітки
316-КлЦ-1-АР1	Архітектурно-будівельні рішення 1 та 2 поверхів	
316-КлЦ-1-АР2	Архітектурно-будівельні рішення типових поверхів	
316-КлЦ-1-АР3	Архітектурно-будівельні рішення вхідних поверхів	
316-КлЦ-1-АР4	Архітектурно-будівельні рішення технічного поверху, надбудови, покрівлі.	
316-КлЦ-1-АР5	Архітектуро- будівельні рішення по фасадам та розрізам	

Відомість документів, на які наведено посилання

Позначення	Найменування	Примітки
ДБН В.2.6-162:2010	Кам'яні та армокам'яні конструкції	
ДБН Б В.2.7-61:2008	Будівельні матеріали. Цегла та камені керамічні рядові та лицьові	
ДБН В.2.6.-220-2017	Покриття будівель і споруд	
ДБН А.3.2.-2-2009	Охорона праці і промислова безпека в будівництві	
ДБН В.1.1.-7-2016	Пожежна безпека об'єктів будівництва	

Відомість специфікацій

Аркуш	Найменування	Примітки
004,006,008, 0010,0012, 0014,0016, 0018,0020	Відомість перемичок. Відомість отворів.	
0041,0042, 0043	Специфікація заповнення віконних та дверних прорізів	
0040	Відомість кошиків кондиціонерів	
0039	Відомість покрівель	
0034	Відомість вентиляційних блоків	

Погоджено:

Взам. інв. N

Підп. та дата

Інв. N ориг.

Зм.	Кіл.	Арк.	Nдок.	Підпис	Дата
ГАП		Гладкевич			04.21
Норм. контр.		Прокоп'юк			04.21
Перевірив		Гладкевич			04.21
Розробив		Шимчук			04.21

316-КлЦ-1-АР2

"Будівництво громадсько-жилого комплексу на Кільцевій, 3 у Голосіївському районі м. Києва"

Житловий будинок №1

Стадія	Аркуш	Аркушів
Р	001	

Загальні дані

AIMM
IMPRESSIVE ARCHITECTURE

Відомість креслень комплекту АР2

Аркуш	Найменування	Примітки
001	Загальні дані	
002	Відомість креслень комплекту АР2	
003	Маркувальний план 3-го поверху . Секція 1,2	
004	Мурувальний план 3-го поверху . Секція 1,2	
005	Маркувальний план 4-9 поверху. Секція 1	
006	Мурувальний план 4-9 поверху. Секція 1	
007	Маркувальний план 4-9 поверху. Секція 2	
008	Мурувальний план 4-9 поверху. Секція 2	
009	Маркувальний план 10-12 поверхів. Секція 1	
0010	Мурувальний план 10-12 поверхів. Секція 1	
0011	Маркувальний план 10-12 поверхів. Секція 2	
0012	Мурувальний план 10-12 поверхів. Секція 2	
0013	Маркувальний план 13 поверху. Секція 1	
0014	Мурувальний план 13 поверху.Секція 1	
0015	Маркувальний план 14 поверху. Секція 1	
0016	Мурувальний план 14 поверху. Секція 1	
0017	Маркувальний план 15 поверху. Секція 1	
0018	Мурувальний план 15 поверху. Секція 1	
0019	Маркувальний план 13-15 поверхів. Секція2	
0020	Мурувальний план 13-15 поверхів. Секція 2	
0021	Розгортки по МЗК 3-го поверху.	
0022	Вузли примикання віконних конструкцій	
0023	Вулол влаштування електричного щитка у квартирі	
0024	Вузол влаштування внутрішніх перегородок з бетонних блоків	
0025	Розріз 1-1, 2-2 дворівневих квартир 1-5А, 1-4В	
0026	Розріз 3-3, 4-4 дворівневих квартир 1-3D, 1-4J	
0027	Розріз 5-5, 6-6 дворівневих квартир 1-2G, 1-2F	
0028	Розріз 7-7, 8-8, 9-9 дворівневих квартир 1-3E, 1-3C, 1-4H	
0029	Переріз 1-1. Вузли влаштування покрівлі терас	
0030	Вузли влаштування декоративних елементів зовнішніх стін	
0031	Перетини зовнішніх стін	
0032	Перетини зовнішніх стін	
0033	Перетини зовнішніх стін	
0034	Відомість вентиляційних блоків. Секція 1, 2	Нов.
0035	Відомість матеріалів опорядження фасаду	
0036	Відомість декору зовнішніх стін типових поверхів	
0037	Відомість опорядження приміщень	
0038	Відомість мурування зовнішніх та внутрішніх стін	
0039	Відомість покрівель	
0040	Відомість кошиків кондиціонерів	
0041	Специфікація та схеми заповнення віконних прорізів 3-15 поверхів	Нов.
0042	Специфікація та схеми заповнення дверних прорізів 3-15 поверхів	
0043	Специфікація та схеми заповнення віконних та дверних прорізів 3-15 поверхів	

Погоджено:

Взам. інв. N

Підп. та дата

Інв. N ориг.

Зм.	Кіл.	Арк.	Nдок.	Підпис	Дата
1	1	Зм.			06.21

ГАП	Гладкевич		04.21
Норм. контр.	Прокоп'юк		04.21
Перевірив	Гладкевич		04.21
Розробив	Шимчук		04.21

316-КлЦ-1-АР2

"Будівництво громадсько-жилого комплексу на Кільцевій, 3 у Голосіївсьому районі м. Києва"

Житловий будинок №1

Стадія	Аркуш	Аркушів
Р	002	

Відомість креслень комплекту АР2

AIMM
IMPRESSIVE ARCHITECTURE

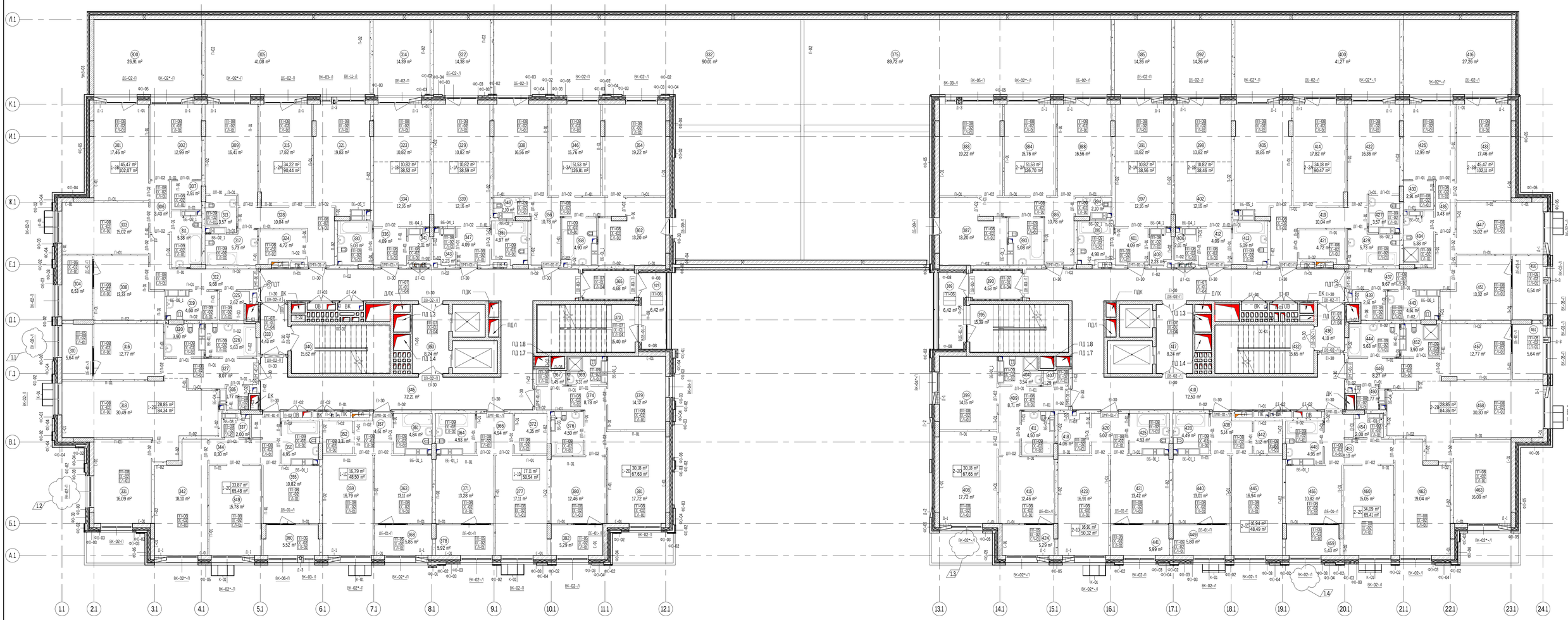

Експлікація 3-го поверху_Секція 1		
Номер	Приміщення	Площа, м2
1-1А		
339	Кухня	12,16 м²
347	Передпокій	4,09 м²
351	Санвузол	4,97 м²
343	Гардеробна	2,23 м²
329	Спальня	10,82 м²
322	Тераса	4,32 м²
		38,59 м²
1-1В		
334	Кухня	12,16 м²
330	Санвузол	5,03 м²
336	Передпокій	4,09 м²
341	Гардеробна	2,01 м²
323	Спальня	10,82 м²
314	Тераса	4,40 м²
		38,52 м²
1-1С		
352	Гардеробна	3,31 м²
357	Передпокій	4,61 м²
363	Кухня	13,11 м²
361	Санвузол	4,84 м²
368	Лоджія	5,85 м²
359	Спальня	16,79 м²
		48,50 м²
1-1D		
364	Санвузол	4,93 м²
371	Кухня	13,28 м²
377	Спальня	17,11 м²
366	Передпокій	4,94 м²
372	Гардеробна	4,35 м²
378	Лоджія	5,92 м²
		50,54 м²
1-2А		
321	Кухня	19,83 м²
315	Спальня	17,82 м²

Експлікація 3-го поверху_Секція 1		
Номер	Приміщення	Площа, м2
309	Спальня	16,41 м²
324	Гардеробна	4,72 м²
313	Санвузол	3,57 м²
317	Санвузол	5,73 м²
328	Передпокій	10,04 м²
305	Тераса	12,32 м²
		90,44 м²
1-2В		
310	Лоджія	5,64 м²
316	Спальня	12,77 м²
318	Кухня-столова	30,49 м²
326	Санвузол	5,63 м²
327	Передпокій	8,07 м²
335	Пральня	1,77 м²
331	Спальня	16,09 м²
320	Санвузол	3,90 м²
		84,34 м²
1-2С		
350	Санвузол	4,95 м²
342	Спальня	18,10 м²
349	Спальня	15,78 м²
355	Кухня	10,82 м²
344	Передпокій	8,30 м²
337	Санвузол	2,02 м²
360	Лоджія	5,52 м²
		65,48 м²
1-2D		
380	Спальня	12,46 м²
381	Спальня	17,72 м²
379	Кухня	14,12 м²
374	Передпокій	8,78 м²
367	Гардеробна	1,45 м²
382	Лоджія	5,29 м²
376	Санвузол	4,50 м²
369	Санвузол	3,31 м²
		67,63 м²

Експлікація 3-го поверху_Секція 1		
Номер	Приміщення	Площа, м2
1-3А		
338	Спальня	16,56 м²
346	Спальня	15,76 м²
354	Спальня	19,22 м²
362	Кухня	13,24 м²
356	Передпокій	10,78 м²
358	Санвузол	4,90 м²
348	Санвузол	2,10 м²
332	Тераса	44,25 м²
		126,81 м²
1-3В		
301	Спальня	17,46 м²
303	Спальня	15,02 м²
308	Кухня	13,33 м²
302	Спальня	12,99 м²
312	Передпокій	9,68 м²
319	Санвузол	4,60 м²
325	Гардеробна	2,61 м²
304	Лоджія	6,53 м²
307	Гардеробна	2,91 м²
311	Санвузол	5,38 м²
306	Передпокій	3,43 м²
300	Тераса	8,14 м²
		102,07 м²
МЗК		
345	МЗК	72,21 м²
370	МЗК	15,40 м²
373	Балкон сходів Н1	6,42 м²
353	МЗК	8,24 м²
333	МЗК	4,43 м²
340	Сходова клітина	15,62 м²
365	МЗК	4,68 м²
		127,00 м²
		839,92 м²

Експлікація 3-го поверху_Секція 2		
Номер	Приміщення	Площа, м2
2-1А		
397	Кухня	12,16 м²
401	Передпокій	4,09 м²
396	Санвузол	4,98 м²
403	Гардеробна	2,23 м²
391	Спальня	10,82 м²
385	Тераса	4,28 м²
		38,56 м²
2-1В		
402	Кухня	12,16 м²
413	Санвузол	5,09 м²
412	Передпокій	4,09 м²
406	Гардеробна	2,01 м²
398	Спальня	10,82 м²
392	Тераса	4,28 м²
		38,46 м²
2-1С		
442	Гардеробна	3,12 м²
438	Передпокій	5,14 м²
440	Кухня	13,01 м²
428	Санвузол	4,49 м²
449	Лоджія	5,80 м²
445	Спальня	16,94 м²
		48,49 м²
2-1D		
425	Санвузол	4,93 м²
431	Кухня	13,42 м²
423	Спальня	16,91 м²
420	Передпокій	5,02 м²
418	Гардеробна	4,06 м²
441	Лоджія	5,99 м²
		50,32 м²
2-2А		
405	Кухня	19,85 м²
414	Спальня	17,82 м²

Експлікація 3-го поверху_Секція 2		
Номер	Приміщення	Площа, м2
422	Спальня	16,36 м²
421	Гардеробна	4,72 м²
427	Санвузол	3,57 м²
429	Санвузол	5,73 м²
419	Передпокій	10,04 м²
400	Тераса	12,38 м²
		90,47 м²
2-2В		
463	Спальня	16,09 м²
446	Передпокій	8,27 м²
450	Пральня	1,77 м²
458	Кухня-столова	30,30 м²
457	Спальня	12,77 м²
452	Санвузол	3,90 м²
444	Санвузол	5,63 м²
461	Лоджія	5,64 м²
		84,36 м²
2-2С		
448	Санвузол	4,95 м²
462	Спальня	19,04 м²
460	Спальня	15,05 м²
455	Кухня	10,82 м²
453	Передпокій	8,13 м²
459	Лоджія	5,43 м²
454	Санвузол	2,00 м²
		65,41 м²
2-2D		
415	Спальня	12,46 м²
408	Спальня	17,72 м²
399	Кухня	14,15 м²
409	Передпокій	8,71 м²
407	Гардеробна	1,29 м²
424	Лоджія	5,29 м²
411	Санвузол	4,50 м²
404	Санвузол	3,54 м²
		67,65 м²

Експлікація 3-го поверху_Секція 2		
Номер	Приміщення	Площа, м2
2-3А		
388	Спальня	16,56 м²
384	Спальня	15,76 м²
383	Спальня	19,22 м²
387	Кухня	13,20 м²
386	Передпокій	10,78 м²
393	Санвузол	5,08 м²
394	Санвузол	2,10 м²
375	Тераса	44,01 м²
		126,70 м²
2-3В		
437	Передпокій	9,67 м²
433	Спальня	17,46 м²
447	Спальня	15,02 м²
451	Кухня	13,32 м²
426	Спальня	12,99 м²
443	Санвузол	4,61 м²
439	Гардеробна	2,61 м²
456	Лоджія	6,54 м²
430	Гардеробна	2,91 м²
434	Санвузол	5,38 м²
435	Передпокій	3,43 м²
416	Тераса	8,18 м²
		102,11 м²
МЗК		
417	МЗК	8,24 м²
410	МЗК	72,50 м²
436	МЗК	4,10 м²
432	МЗК	15,65 м²
390	МЗК	4,53 м²
389	Балкон сходів Н1	6,42 м²
395	МЗК	15,39 м²
		126,83 м²
		839,35 м²

Умовні позначення

№	Позначення	Назва	Примітки
1		Залізобетонні стіни, δ=200/250мм	
2		Цегла повнотіла	
3		Керамзитобетонні блоки, δ=90/190мм	
4		Утеплювач, мінераловатні плити (щільністю не менше 115 кг/м3)	
5		Екструдований пінополістирол	
6		ДП-01 — марка дверного прорізу; ВК-01-П — марка віконного прорізу	
7	ПП-01	Тип підлоги	
	ОС-01	Тип оздоблення стін	
	СЛ-01	Тип стелі	
		Отвір в плиті перекриття для проходження інж.мереж	

Позначення маркування отворів

ВК	Отвір в перекритті розділу ВК
ОВ	Отвір в перекритті розділу ОВ
ЕЛ	Отвір в перекритті розділу ЕЛ
СС	Отвір в перекритті розділу СС
ПС	Отвір в перекритті розділу ПС

Позначення маркування

С-01	Стіна зовнішня
П-01	Перегородка
Ут-01	Утеплювач внутрішніх стін
Утз-01	Утеплювач зовнішніх стін, деф. шків
УтП-01	Утеплювач перекриттів
ВК-01	Віконний прорізь
Д3-01	Дверні прорізи зовнішніх дверей
ДП-01	Дверні прорізи
ДТ-01	Дверні прорізи технічних дверей
ОдС-01	Огородження внутрішніх сходів
ПП-01	Тип підлоги
ПкР-01	Тип покрівлі
К-01	Корзина для кондиціонера
СхК-01	Сходова клітина
Пп-01	Парапетна планка
Вт-01	Вітраж

Примітки:
1.Див. разом з мурувальними планами.
2.Відомість опорядження приміщень арк. 0037.
3.Відомість матеріалів опорядження фасадів арк.0035
4. Специфікація та схеми заповнення прорізів арк. 0041-0043.

1	4	Зм.			06.21
Зм.	Кіл.	Арк.	Nдок.	Підпис	Дата
ГАП		Гладкевич			04.21
Норм. контр.		Прокопюк			04.21
Перевірив		Гладкевич			04.21
Розробив		Шимчук			04.21

316-КлЦ-1-АР2

"Будівництво громадсько-жилого комплексу на Кільцевій, 3 у Голосіївському районі м. Києва"

Житловий будинок №1

Стадія	Аркуш	Аркушів
Р	003	

Маркувальний план 3-го поверху . Секція 1,2

AIMM
IMPRESSIVE ARCHITECTURE

Погоджено:

Взам. інв. N

Підп. та дата

Інв. N орг.

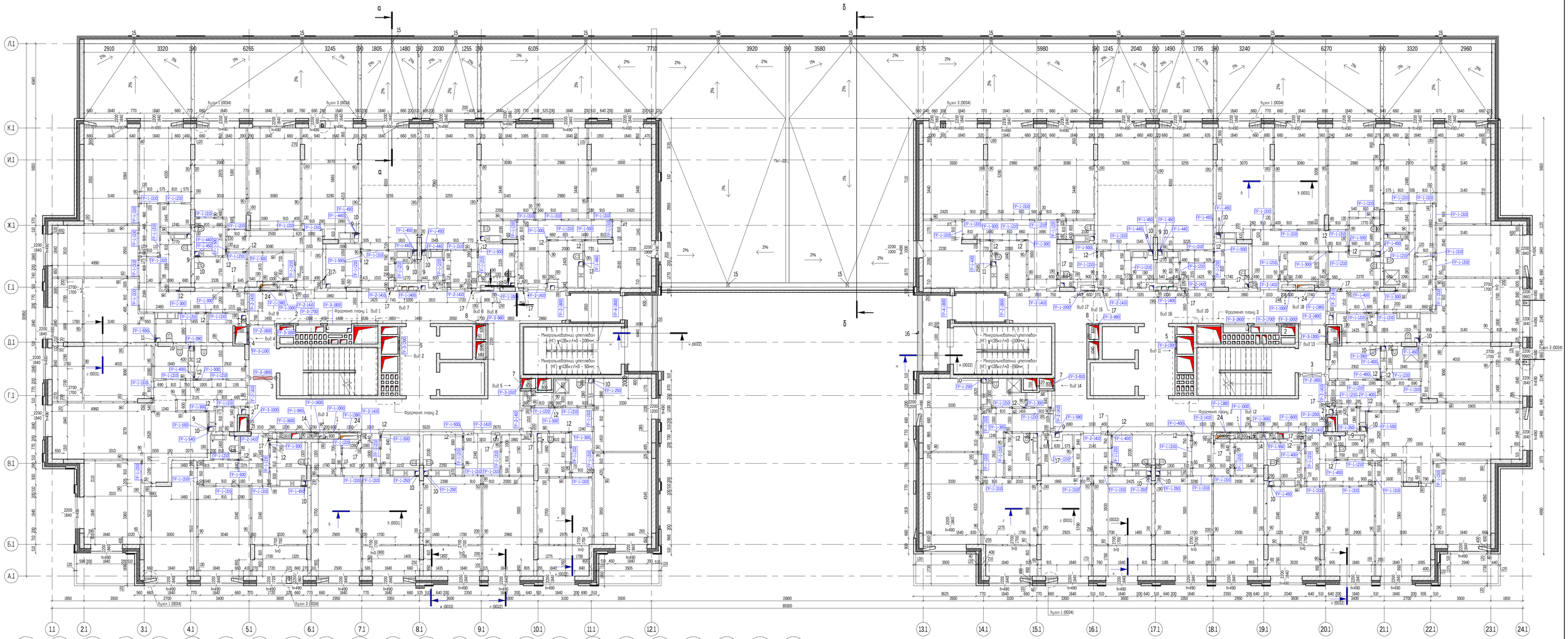

Відомість перемичок 3 поверху.				
Позначення	Схема перерізу	Довжина	К-сть	Відм. низу від чистої підлоги
ПР-1-250	12 А500С	250	6	150
ПР-1-300	12 А500С	300	11	0
ПР-1-350	12 А500С	350	1	1200
ПР-1-390	12 А500С	390	2	150
ПР-1-400	12 А500С	400	9	0
ПР-1-430	12 А500С	430	1	350
ПР-1-440	12 А500С	440	7	1200

Відомість перемичок 3 поверху.				
Позначення	Схема перерізу	Довжина	К-сть	Відм. низу від чистої підлоги
ПР-1-450	12 А500С	450	11	150
ПР-1-460	12 А500С	460	1	300
ПР-1-500	12 А500С	500	14	0
ПР-1-540	12 А500С	540	1	1200
ПР-1-550	12 А500С	550	2	150
ПР-1-590	12 А500С	590	1	1200
ПР-1-650	12 А500С	650	1	350

Відомість перемичок 3 поверху.				
Позначення	Схема перерізу	Довжина	К-сть	Відм. низу від чистої підлоги
ПР-1-950	12 А500С	950	2	0
ПР-1-1000	12 А500С	1000	6	1480
ПР-1-1210	12 А500С	1210	50	2100
ПР-1-1310	12 А500С	1310	53	2050
ПР-1-1380	12 А500С	1380	4	2005
ПР-1-1400	12 А500С	1400	2	2100
ПР-1-1600	12 А500С	1600	4	2100

Відомість перемичок 3 поверху.				
Позначення	Схема перерізу	Довжина	К-сть	Відм. низу від чистої підлоги
ПР-2-1410	12 А500С	1410	20	2100
ПР-2-1800	12 А500С	1800	6	2100
ПР-3-810	12 А500С	810	1	1500
ПР-3-980	12 А500С	980	2	1500
ПР-3-1000	12 А500С	1000	3	2550
ПР-3-1010	12 А500С	1010	1	1500
ПР-3-1100	12 А500С	1100	1	2550

Відомість перемичок 3 поверху.				
Позначення	Схема перерізу	Довжина	К-сть	Відм. низу від чистої підлоги
ПР-3-1200	12 А500С	1200	1	2550
ПР-3-1300	12 А500С	1300	3	2550
ПР-3-1700	12 А500С	1700	2	2100
ПР-3-1800	12 А500С	1800	2	2100
ПР-4-1800	Перемичка брускова ДСТУ 3-8-94 ДСТУ Б В.2.6-55:2008	1800	2	2100

1.1

Відомість отворів 3-го поверху.				
Позначення	Розміри	Відм. від чистої підлоги	Призначення	Примітки
1	600х1300	180	ОВ	
2	800х600	1950	ОВ	
3	1100х500	2200	ОВ	
4	900х1000	1550	ОВ	
5	900х600	1950	ОВ	
7	610х1400	100	ОВ	
8	580х1400	100	ОВ	
9	250х400	800	ВК	Див 3.6.9.12-го поверху
10	250х250	-100	ВК	
11	250х250	100	ВК	
12	100х100	-100	ВК	
13	150х150	150	ВК	
14	550х100	-100	ВК	
15	150х150	180	ВК	
16	50х50	-25	ВК	
24	1000х905	1100	Е/Л	
17			Е/Л	Див. арк. 0023

Умовні позначення:
1. ОВ - шахта опалення та вентиляції; ВК - шахта води та каналізації; Е/Л - шахта електромереж; ПК - пожежний кран.

Примітки:
1. За умовну позначку +0,000 прийнято рівень чистої підлоги першого поверху, що відповідає абсолютній позначці 181,500 на генеральному плані.
2. Кладку стін технічних приміщень, шахти димовидалення та шахт інженерних мереж виконати з повнотілої цегли М100.
3. Кладку стін не доводити до перекриття на 20 мм, щілину заповнити мінеральною ватою.
4. Кладку шахт інженерних мереж виконувати після прокладання цих мереж та заповнення пустот розчином з вогнестійкістю не меншою, ніж вогнестійкість конструкцій, яку вони перетинають.
5. Фрагменти планів та розрізи по МЗК див. арк0021.
6. Двері та вікна дивись специфікацію заповнення дверних та віконних прорізів.(див. арк 0041-0043) , вузли влаштування арк. 0022
6. Рішення по анкеруванню та армуванню стін див арк. загальних даних та арк. 0024.
7. Чверті у віконних пройомах робити 40 мм мінватою.

Умовні позначення

№	Позначення	Назва	Примітки
1		Залізобетонні стіни, h=200/250мм	
2		Цегла повнотіла	
3		Керамзитобетонні блоки, h=90/190мм	
4		Утеплювач, мінераловатні плити (щільність не менше 135 кг/м3)	
5		Екструдований пенополістирол	
6		марка перемички; розміри бічного прорізу	
7		Номер отвору у відомості; Схематичне позначення отвору	
7		Отвір в плиті перекриття для проходження ін.мереж	

						316-КиЦ-1-АР2	
1.1	1	Зм.			06.21	"Будівництво громадсько-житлового комплексу на Кільцевій, 3 у Голосіївському районі м. Києва"	
Зм.	Кол.	Арк.	№Док.	Підпис	Дата		
ГАП	Глайкевич				04.21	Житловий будинок №1	Стадія: Р; Аркуш: 004; Аркушів:
Норм. контр.	Прокопюк				04.21		
Перевірив	Глайкевич				04.21	Мурувальний план 3-го поверху . Секція 1,2	AIMM IMPRESSIVE ARCHITECTURE
Розробив	Шимчук				04.21		

Погоджено:

Взам. інв. №

Підп. та дата

Інв. № дубл.

Експлікація 4го поверху_Секція 1

Номер	Приміщення	Площа, м2
1-1А		
499	Кухня	12,16 м²
507	Передпокій	4,09 м²
511	Санвузол	4,97 м²
503	Гардеробна	2,23 м²
490	Спальня	10,82 м²
		34,27 м²
1-1В		
493	Кухня	12,16 м²
491	Санвузол	5,09 м²
496	Передпокій	4,09 м²
501	Гардеробна	2,01 м²
484	Спальня	10,82 м²
		34,18 м²
1-1С		
513	Гардеробна	3,31 м²
518	Передпокій	4,61 м²
524	Кухня	13,11 м²
522	Санвузол	4,84 м²
529	Лоджія	5,85 м²
520	Спальня	16,79 м²
		48,50 м²
1-1D		
525	Санвузол	4,93 м²
532	Кухня	13,28 м²
536	Спальня	17,11 м²
527	Передпокій	4,94 м²
533	Гардеробна	4,35 м²
538	Лоджія	5,92 м²
		50,54 м²
1-2В		
472	Лоджія	5,64 м²
478	Спальня	12,77 м²
480	Кухня-столова	30,49 м²
487	Санвузол	5,63 м²

Експлікація 4го поверху_Секція 1

Номер	Приміщення	Площа, м2
488	Передпокій	8,07 м²
495	Пральня	1,77 м²
492	Спальня	16,09 м²
482	Санвузол	3,90 м²
		84,35 м²
1-2С		
512	Санвузол	4,95 м²
502	Спальня	18,10 м²
509	Спальня	15,78 м²
516	Кухня	10,82 м²
504	Передпокій	8,30 м²
497	Санвузол	2,00 м²
521	Лоджія	5,52 м²
		65,46 м²
1-2D		
540	Спальня	12,46 м²
541	Спальня	17,72 м²
539	Кухня	14,12 м²
535	Передпокій	8,14 м²
528	Гардеробна	1,72 м²
542	Лоджія	5,29 м²
537	Санвузол	4,50 м²
530	Санвузол	3,70 м²
		67,65 м²
1-2А		
483	Кухня	13,94 м²
477	Спальня	17,82 м²
471	Спальня	16,36 м²
485	Гардеробна	4,72 м²
474	Санвузол	3,57 м²
479	Санвузол	5,73 м²
476	Лоджія	5,61 м²
489	Передпокій	10,04 м²

Експлікація 4го поверху_Секція 1

Номер	Приміщення	Площа, м2
		77,79 м²
1-3А		
498	Спальня	16,56 м²
506	Спальня	15,76 м²
515	Спальня	12,59 м²
523	Кухня	13,20 м²
517	Передпокій	10,78 м²
519	Санвузол	4,90 м²
510	Лоджія	6,31 м²
508	Санвузол	2,10 м²
		82,21 м²
1-3В		
464	Спальня	17,46 м²
466	Спальня	15,02 м²
470	Кухня	13,32 м²
465	Спальня	12,99 м²
475	Передпокій	9,68 м²
481	Санвузол	4,60 м²
486	Гардеробна	2,61 м²
467	Лоджія	6,54 м²
469	Гардеробна	2,91 м²
473	Санвузол	5,38 м²
468	Передпокій	3,43 м²
		93,93 м²
МЗК		
514	МЗК	8,24 м²
505	МЗК	72,21 м²
531	МЗК	15,40 м²
534	Балкон сходів Н1	6,42 м²
494	МЗК	4,43 м²
500	МЗК	15,62 м²
526	МЗК	4,69 м²
		127,01 м²
		765,89 м²

Фрагмент плану для 9 поверху

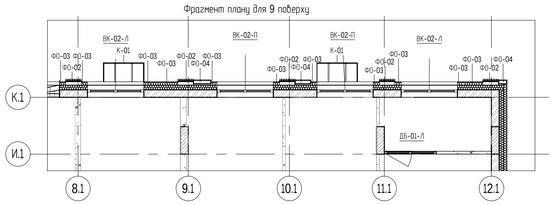

Фрагмент плану для 7,8 поверху

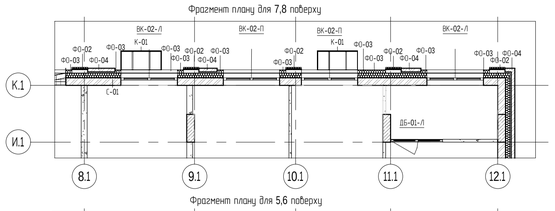

Фрагмент плану для 5,6 поверху

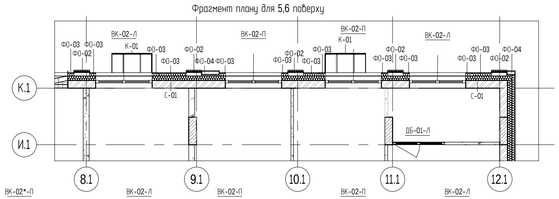

Фрагмент плану для 9 поверху

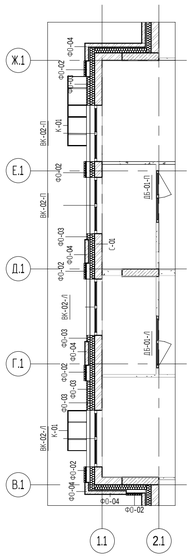

Фрагмент плану для 5,6 поверху

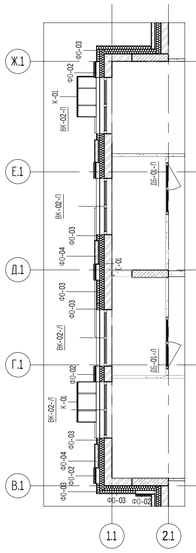

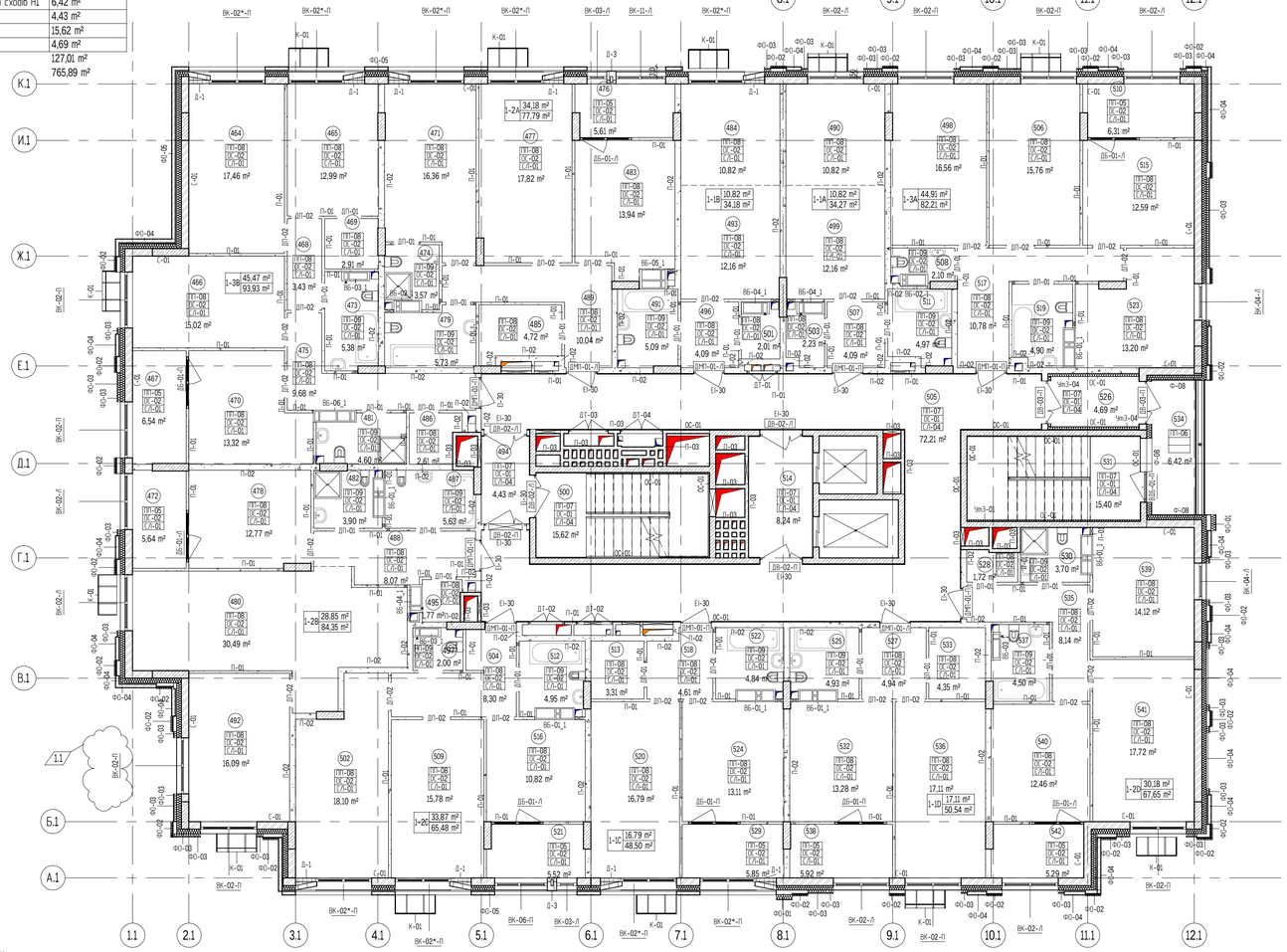

Фрагмент плану для 5,6 поверху

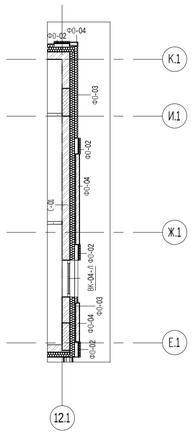

Фрагмент плану для 7,8 поверху

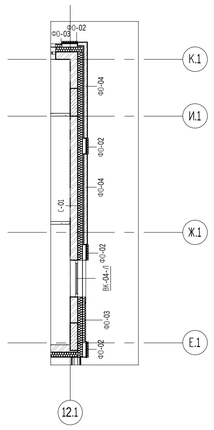

Фрагмент плану для 5,6 поверху

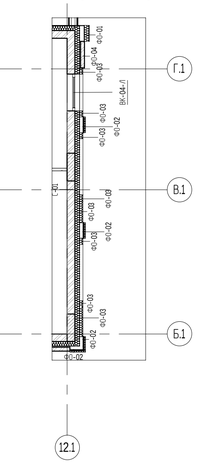

Фрагмент плану для 9 поверху

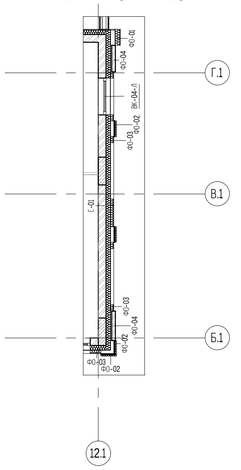

Фрагмент плану для 9 поверху

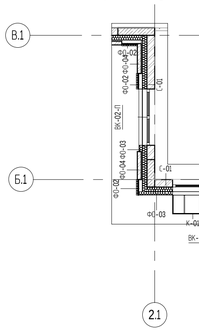

Фрагмент плану для 5,6 поверху

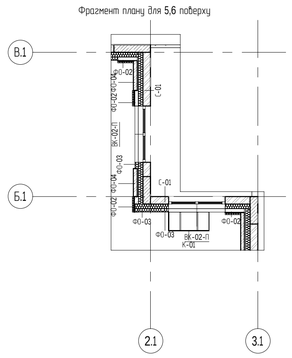

Фрагмент плану для 5,6 поверху

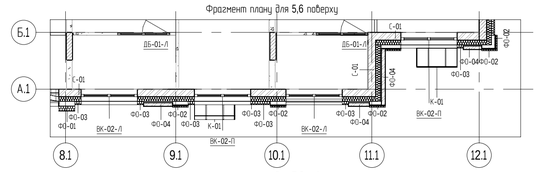

Фрагмент плану для 7,8 поверху

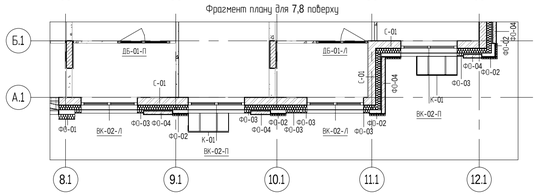

Умовні позначення

№	Позначення	Назва	Примітки
1		Залізобетонні стіни, δ=200/250мм	
2		Цегла повнотіла	
3		Керамзитобетонні блоки, δ=90/190мм	
4		Утеплювач, мінераловатні плити (щільністю не менше 115 кг/м3)	
5		Екструдований пінополістирол	
6	ДП-01 марка дверного прорізу; ВК-01-П марка віконного прорізу		
7	ПП-01 Тип підлоги; ОС-01 Тип оздоблення стін; СЛ-01 Тип стеля		
		Отвір в плиті перекриття для проходження інж.мереж	

Примітки:
1.Див. разом з мурувальними планами.
2.Відомість опорядження приміщень арк. 0037.
3.Відомість матеріалів опорядження фасадів арк.0035
4. Специфікація та схеми заповнення прорізів арк. 0041-0043.

Позначення маркування

С-01	Стіна зовнішня
П-01	Перегородка
Ут-01	Утеплювач внутрішніх стін
Ут3-01	Утеплювач зовнішніх стін, деф. шків
Ут П-01	Утеплювач перекриттів
ВК-01	Віконний проріз
ДЗ-01	Дверні прорізи зовнішніх дверей
ДП-01	Дверні прорізи
ДТ-01	Дверні прорізи технічних дверей
ОгС-01	Огородження внутрішніх сходів
ПП-01	Тип підлоги
ПкР-01	Тип покрівлі
К-01	Корзина для кондиціонера
СхК-01	Сходова клітина
Пп-01	Парапетна планка
Вт-01	Вітраж

Позначення маркування отворів

ВК	Отвір в перекритті розділу ВК
ОВ	Отвір в перекритті розділу ОВ
ЕЛ	Отвір в перекритті розділу ЕЛ
СС	Отвір в перекритті розділу СС
ПС	Отвір в перекритті розділу ПС

Позначення:

Взам. інв. №

Підп. та дата

Інв. № ориг.

						316-КлЦ-1-АР2
1	1	Зм.			06.21	"Будівництво громадсько-жилого комплексу на Кільцевій, 3 у Голосіївському районі м. Києва"
Зм.	Кіл.	Арк.	Nдок.	Підпис	Дата	
ГАП		Гладкевич			04.21	Житловий будинок №1
Норм. контр.		Прокоп'юк			04.21	
Перевірив		Гладкевич			04.21	Маркувальний план 4-9 поверху. Секція 1
Розробив		Шимчук			04.21	

Стадія	Аркуш	Аркушів
Р	005	

AIMM
IMPRESSIVE ARCHITECTURE

Відомість перемичок 4-9 поверху. Секція 1

Позначення	Схема перерізу	Довжина	К-сть	Відм. низу від 0.000
ПР-1-250	12 А500С	250	4	150
ПР-1-300	12 А500С	300	5	0
ПР-1-400	12 А500С	400	2	0
ПР-1-450	12 А500С	450	5	150
ПР-1-500	12 А500С	500	10	0
ПР-1-510	12 А500С	510	1	300
ПР-1-640	12 А500С	640	1	150
ПР-1-650	12 А500С	650	1	350
ПР-1-950	12 А500С	950	1	0
ПР-1-1000	12 А500С	1000	3	1480
ПР-1-1210	12 А500С	1210	25	2050
ПР-1-1310	12 А500С	1310	26	2050
ПР-1-1380	12 А500С	1380	2	2005
ПР-1-1400	12 А500С	1400	1	2100
ПР-1-1600	12 А500С	1600	2	2100
ПР-2-1410	12 А500С	1410	10	2100
ПР-2-1800	12 А500С	1800	3	2100
ПР-3-980	12 А500С	980	1	1500
ПР-3-1000	12 А500С	1000	1	2550
ПР-3-1010	12 А500С	1010	1	1500
ПР-3-1100	12 А500С	1100	1	2550
ПР-3-1200	12 А500С	1200	1	2550
ПР-3-1300	12 А500С	1300	1	2550
ПР-3-1700	12 А500С	1700	1	2100
ПР-3-1800	12 А500С	1800	1	2100
ПР-4-1800	Перемичка брускова ДСТУ Б 18-81 ДСТУ Б В.2.6-59:2008	1800	1	2100

Фрагмент плану 1

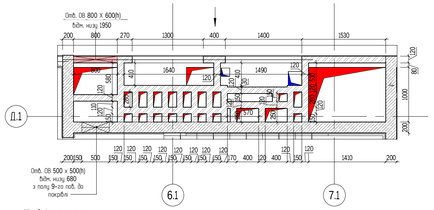

Умовні позначення:
1. ОВ - шахта опалення та вентиляції; ВК - шахта води та каналізації; ЕЛ - шахта електромережі; ПК - пожежний кран.

Примітки:
1. За умовну позначку ±0,000 прийняти рівень чистої підлоги першого поверху, що відповідає абсолютній позначці 181.500 на генеральному плані.
2. Кладку стін технічних приміщень, шахти димовидалення та шахт інженерних мереж виконати з повнотілої цегли М100.
3. Кладку стін не доводити до перекриття на 20 мм, щілину заповнити мінеральною ватою.
4. Кладку шахт інженерних мереж виконувати після прокладання цих мереж та заповнення пустот розчином з вогнестійкістю не менше, ніж вогнестійкість конструкції, яку вони перетинають.
5. Фрагменти плану та розгортки по МЗК див. арк0021.
5. Двері та вікна дивись специфікацію заповнення дверних та віконних прорізів(див. арк 0041-0043) , вузли влаштування арк. 0022
6. Рішення по анкеруванню та армуванню стін див арк. загальних даних та арк. 0024.
7. Чверть у віконних прорізах робити 40 мм мінватою.
8. Перемички пораховані для даного поверху і секції. Аналогічно приймати кількість для 5,6,7,8,9 поверхів секція 1.

Фрагмент плану для 9 поверху

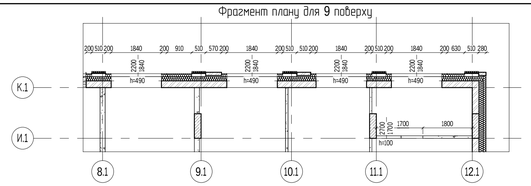

Фрагмент плану для 5,6 поверху

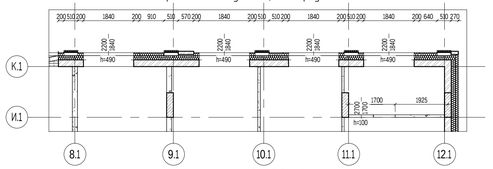

Фрагмент плану для 7,8 поверху

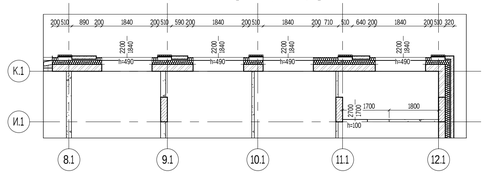

Вид 1

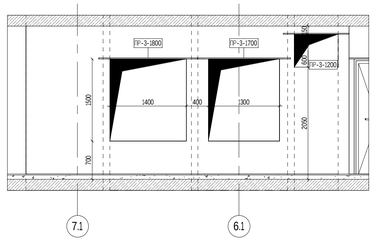

Вид 2

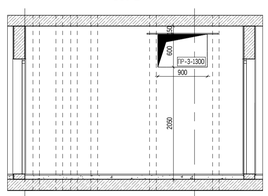

Вид 3

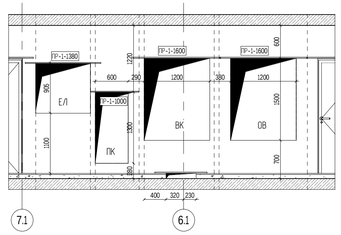

Вид 4

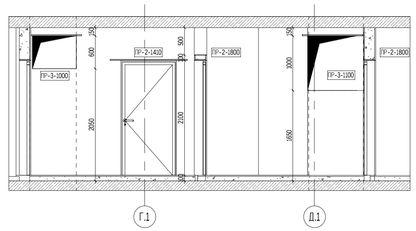

Фрагмент плану 1

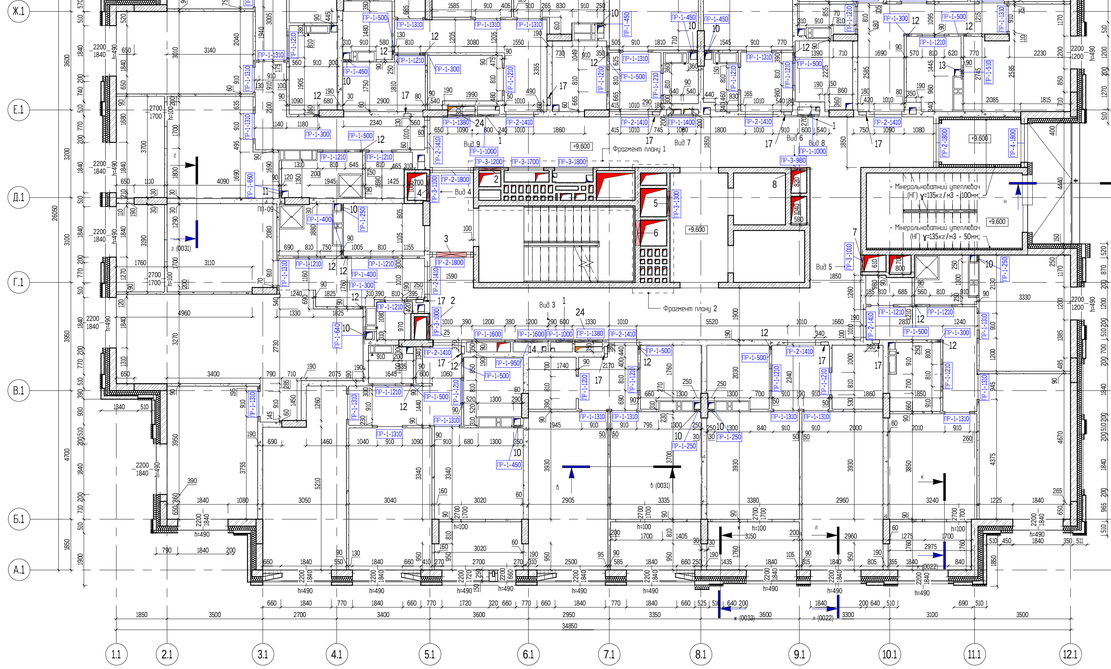

Фрагмент плану для 5,6 поверху

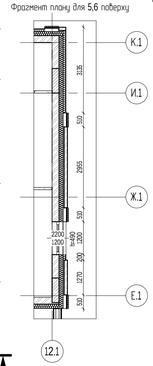

Фрагмент плану для 7,8 поверху

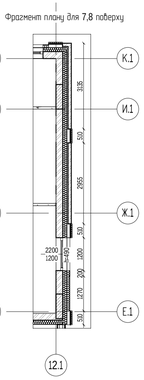

Фрагмент плану для 5,6 поверху

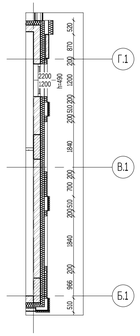

Фрагмент плану для 9 поверху

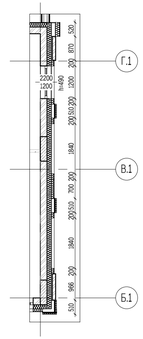

Фрагмент плану для 9 поверху

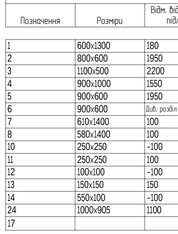

Фрагмент плану для 5,6 поверху

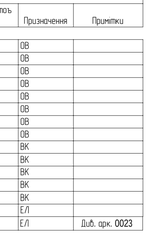

Фрагмент плану 2

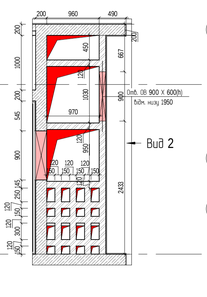

Фрагмент плану для 5,6,9 поверху

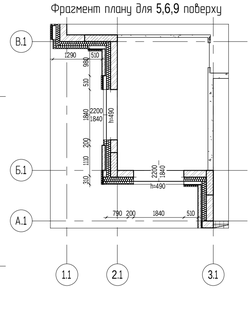

Фрагмент плану для 5,6 поверху

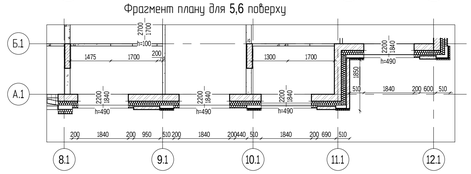

Фрагмент плану для 7,8 поверху

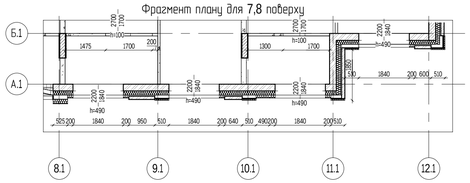

Вид 5

Вид 6

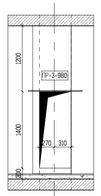

Вид 7

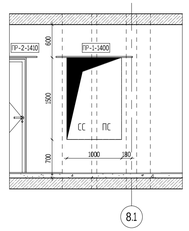

Вид 8

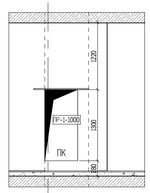

Вид 9

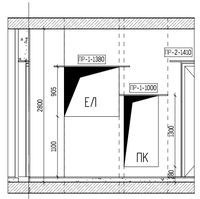

Умовні позначення

№	Позначення	Назва	Примітки
1		Залізобетонна стяжка, h=200/250мм	
2		Цегла повнотіла	
3		Керамзитобетонні блоки, b=90/130мм	
4		Мінераловатні плити (щільністю не менше 115 кг/м3)	
5		Екструдований пенополістирол	
6		марка перемички; розміри в мм; розміри бажаного прорізу	
7		Номер отвору у відомості; Схематичне позначення отвору	
7		Отвір в плиті перекриття для проходження інж.мереж	

Відомість отворів 4-го поверху. Секція 1

Позначення	Розміри	Відм. від чистої підлоги	Призначення	Примітки
1	600х1300	180	ОВ	
2	800х600	1950	ОВ	
3	1100х500	2200	ОВ	
4	900х1000	1550	ОВ	
5	900х600	1950	ОВ	
6	900х600	Див. розм.п КБ	ОВ	
7	610х1400	100	ОВ	
8	580х1400	100	ОВ	
10	250х250	-100	ВК	
11	250х250	100	ВК	
12	100х100	-100	ВК	
13	150х150	150	ВК	
14	550х100	-100	ВК	
24	1000х905	1100	ЕЛ	
17			ЕЛ	Див. арк. 0023

1	2	Зм.			06.21	316-КиЦ-1-АР2
Зм.	Кіл.	Арк.	Nδок.	Підпис	Дата	"Будівництво громадсько-житлового комплексу на Кільцевій, 3 у Голосіївському районі м. Києва"
ГАП		Глайкевич			04.21	Житловий будинок №1 — Стадія: Р; Аркуш: 006; Аркушів:
Норм. контр.		Прокоп'юк			04.21	
Перевірив		Глайкевич			04.21	Мурувальний план 4-9 поверху. Секція 1
Розробив		Шимчук			04.21	AIMM IMPRESSIVE ARCHITECTURE

Погоджено:

Взам. інв. №

Підп. та дата

Інв. № подл.

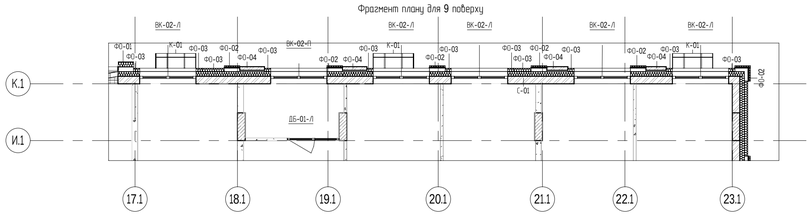
Фрагмент плану для 9 поверху

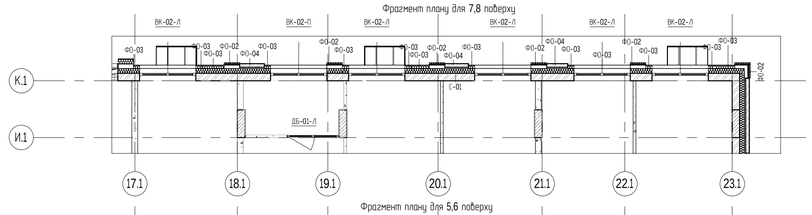
Фрагмент плану для 7,8 поверху

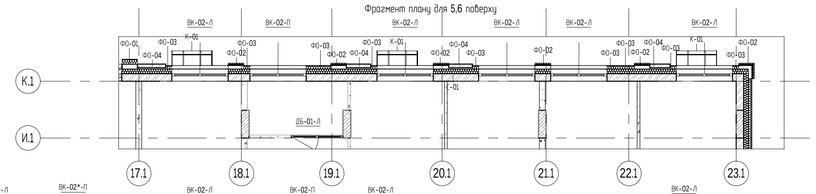
Фрагмент плану для 5,6 поверху

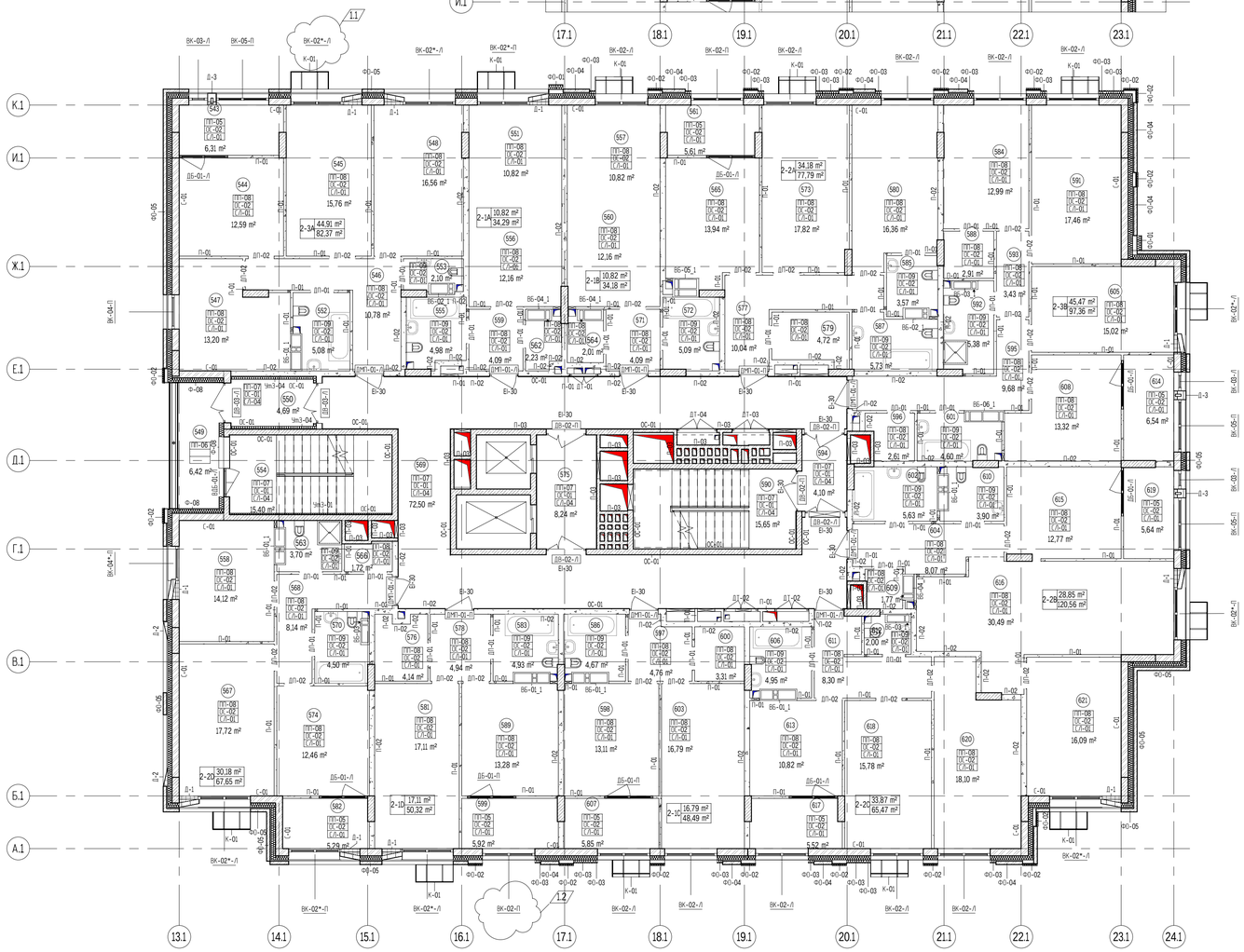

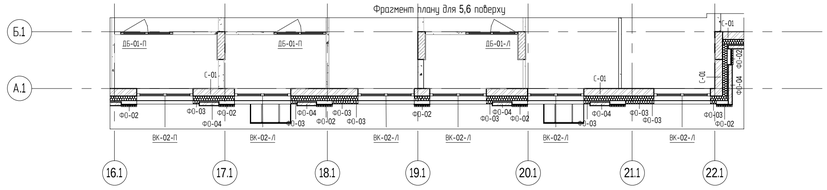
Фрагмент плану для 5,6 поверху

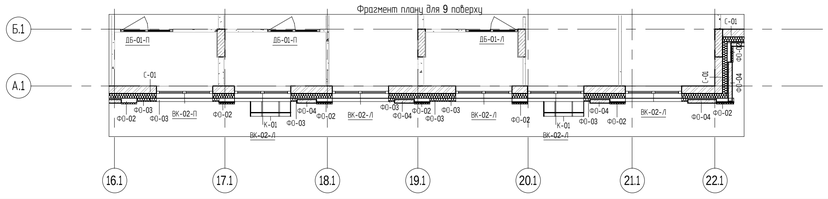
Фрагмент плану для 9 поверху

Експлікація 4го поверху_Секція 2

Номер	Приміщення	Площа, м2
2-1A		
556	Кухня	12,16 m²
559	Передпокій	4,09 m²
555	Санвузол	4,98 m²
562	Гардеробна	2,23 m²
551	Спальня	10,82 m²
		34,29 m²
2-1B		
560	Кухня	12,16 m²
572	Санвузол	5,09 m²
571	Передпокій	4,09 m²
564	Гардеробна	2,01 m²
557	Спальня	10,82 m²
		34,18 m²
2-1C		
600	Гардеробна	3,31 m²
597	Передпокій	4,76 m²
598	Кухня	13,11 m²
586	Санвузол	4,67 m²
607	Лоджія	5,85 m²
603	Спальня	16,79 m²
		48,49 m²
2-1D		
583	Санвузол	4,93 m²
589	Кухня	13,28 m²
581	Спальня	17,11 m²
578	Передпокій	4,94 m²
576	Гардеробна	4,14 m²
599	Лоджія	5,92 m²
		50,32 m²
2-2B		
621	Спальня	16,09 m²
604	Передпокій	8,07 m²
609	Пральня	1,77 m²

Експлікація 4го поверху_Секція 2

Номер	Приміщення	Площа, м2
616	Кухня-столова	30,49 m²
615	Спальня	12,77 m²
610	Санвузол	3,90 m²
602	Санвузол	5,63 m²
619	Лоджія	5,64 m²
		84,34 m²
2-2C		
606	Санвузол	4,95 m²
620	Спальня	18,10 m²
618	Спальня	15,78 m²
613	Кухня	10,82 m²
611	Передпокій	8,30 m²
617	Лоджія	5,52 m²
612	Санвузол	2,00 m²
		65,46 m²
2-2D		
574	Спальня	12,46 m²
567	Спальня	17,72 m²
558	Кухня	14,12 m²
568	Передпокій	8,14 m²
566	Гардеробна	1,72 m²
582	Лоджія	5,29 m²
570	Санвузол	4,50 m²
563	Санвузол	3,70 m²
		67,65 m²
2-2A		
565	Кухня	13,94 m²
573	Спальня	17,82 m²
580	Спальня	16,36 m²
579	Гардеробна	4,72 m²
585	Санвузол	3,57 m²
587	Санвузол	5,73 m²
561	Лоджія	5,61 m²
577	Передпокій	10,04 m²

Експлікація 4го поверху_Секція 2

Номер	Приміщення	Площа, м2
		77,79 m²
2-3A		
548	Спальня	16,56 m²
545	Спальня	15,76 m²
544	Спальня	12,59 m²
547	Кухня	13,20 m²
546	Передпокій	10,78 m²
552	Санвузол	5,08 m²
543	Лоджія	6,31 m²
553	Санвузол	2,10 m²
		82,37 m²
2-3B		
595	Передпокій	9,68 m²
591	Спальня	17,46 m²
605	Спальня	15,02 m²
608	Кухня	13,32 m²
584	Спальня	12,99 m²
601	Санвузол	4,60 m²
596	Гардеробна	2,61 m²
614	Балкон	6,54 m²
588	Гардеробна	2,91 m²
592	Санвузол	5,38 m²
593	Передпокій	3,43 m²
		93,93 m²
МЗК		
575	МЗК	8,24 m²
569	МЗК	72,50 m²
594	МЗК	4,10 m²
590	МЗК	15,65 m²
550	МЗК	4,69 m²
549	Балкон сходів Н1	6,42 m²
554	МЗК	15,40 m²
		127,00 m²
		765,83 m²

Умовні позначення

№	Позначення	Назва	Примітки
1		Залізобетонні стіни, δ=200/250мм	
2		Цегла повнотіла	
3		Керамзитобетонні блоки, δ=90/190мм	
4		Утеплювач, мінераловатні плити (щільність не менше 115 кг/м3)	
5		Екструдований пінополістирол	
6		ДП-01 — марка дверного прорізу; ВК-01-Л — марка віконного прорізу	
7		ПП-01 — Тип підлоги; ОС-01 — Тип оздоблення стін; СЛ-01 — Тип стелі	
		Отвір в плиті перекриття для проходження інженерех	

Позначення маркування

С-01	Стіна зовнішня
П-01	Перегородка
Ут-01	Утеплювач внутрішніх стін
УтЗ-01	Утеплювач зовнішніх стін, деф. шків
УтП-01	Утеплювач перекриттів
ВК-01	Віконний проріз
ДЗ-01	Дверні прорізи зовнішніх дверей
ДП-01	Дверні прорізи
ДТ-01	Дверні прорізи технічних дверей
ОгС-01	Огородження внутрішніх сходів
ПП-01	Тип підлоги
ПкР-01	Тип покрівлі
К-01	Корзина для кондиціонера
СхК-01	Сходова клітина
Пп-01	Парапетна планка
Вт-01	Вітраж

Примітки:
1.Див. разом з мурувальними планами.
2.Відомість опорядження приміщень арк. 0037.
3.Відомість матеріалів опорядження фасадів арк.0035
4. Специфікація та схеми заповнення прорізів арк. 0041-0043.

Позначення маркування отворів

ВК	Отвір в перекритті розділу ВК
ОВ	Отвір в перекритті розділу ОВ
ЕЛ	Отвір в перекритті розділу ЕЛ
СС	Отвір в перекритті розділу СС
ПС	Отвір в перекритті розділу ПС

Зм.	Кіл.	Арк.	Nдок.	Підпис	Дата
1	2	Зм.			06.21

316-КлЦ-1-АР2

"Будівництво громадсько-жилого комплексу на Кільцевій, 3 у Голосіївському районі м. Києва"

Житловий будинок №1

Стадія	Аркуш	Аркушів
Р	007	

ГАП	Гладкевич		04.21
Норм. контр.	Прокоп'юк		04.21
Перевірив	Гладкевич		04.21
Розробив	Шимчук		04.21

Маркувальний план 4-9 поверху. Секція 2

AIMM
IMPRESSIVE ARCHITECTURE

Погодження:

Взам. інв. N

Підп. та дата

Інв. N ориг.

Відомість перемичок 4-9 поверху. Секція 2

Позначення	Схема перерізу	Довжина	К-сть	Відм. низу від 0.000
ПР-1-250	12 А500С	250	5	150
ПР-1-300	12 А500С	300	11	0
ПР-1-350	12 А500С	350	1	150
ПР-1-400	12 А500С	400	2	150
ПР-1-450	12 А500С	450	1	150
ПР-1-460	12 А500С	460	1	300
ПР-1-500	12 А500С	500	6	0
ПР-1-550	12 А500С	550	1	350
ПР-1-650	12 А500С	650	1	150
ПР-1-950	12 А500С	950	1	0
ПР-1-1000	12 А500С	1000	3	1480
ПР-1-1210	12 А500С	1210	25	2050
ПР-1-1310	12 А500С	1310	26	2050
ПР-1-1380	12 А500С	1380	2	2005
ПР-1-1400	12 А500С	1400	1	2100
ПР-1-1600	12 А500С	1600	2	2100
ПР-2-1410	12 А500С	1410	10	2100
ПР-2-1800	12 А500С	1800	3	2100
ПР-3-700	12 А500С	700	1	1500
ПР-3-730	12 А500С	730	1	1500
ПР-3-920	12 А500С	920	1	2550
ПР-3-1100	12 А500С	1100	1	2550
ПР-3-1200	12 А500С	1200	1	2550
ПР-3-1300	12 А500С	1300	1	2550
ПР-3-1700	12 А500С	1700	1	2100
ПР-3-1800	12 А500С	1800	1	2100
ПР-4-1800	Перемичка брускова ЗПБ 18-8п ДСТУ Б В.2.6-55:2008	1800	1	2100

Умовні позначення:
1. ОВ - шахта опалення та вентиляції; ВК - шахта води та каналізації; Е/Л - шахта електромереж; ПК - пожежний кран.

Примітки:
1. За умовну позначку +0,000 прийняти рівень чистої підлоги першого поверху, що відповідає абсолютній позначці 181.500 на генеральному плані.
2. Кладку стін технічних приміщень, шахти димовидалення та шахт інженерних мереж виконати з повнотілої цегли М100.
3. Кладку стін не доводити до перекриття на 20 мм, щілину заповнити мінеральною ватою.
4. Кладку шахт інженерних мереж виконувати після прокладання цих мереж та заповнення пустот розчином з вагнестійкістю не меншою, ніж вагнестійкість конструкцій, яку вони перетинають.
5. Фрагменти планів та розгортки по МЗК див. арк0021.
5. Двері та вікна дивись специфікацію заповнення дверних та віконних прорізів.(див. арк 0041-0043) , вузли влаштування арк. 0022
6. Рішення по анкеруванню та армуванню стін див арк. загальних даних та арк. 0024.
7. Чверті у віконних пройомах робити 40 мм мінватою.

8. Перемички пораховані для даного поверху і секції. Аналогічно приймати кількість для всіх типових поверхів.

Умовні позначення

№	Позначення	Назва	Примітки
1		Залізобетонні стіни, δ=200/250мм	
2		Цегла повнотіла	
3		Керамзитобетонні блоки, δ=90/190мм	
4		Утеплювач, мінераловатні плити (щільністю не менше 115 кг/м3)	
5		Екструдований пінополістирол	
6		марка перемички; розміри віконного прорізу	
7		Номер отвору у відомості; Схематичне позначення отвору	
7		Отвір в плиті перекриття для проходження інж.мереж	

Фрагмент плану 2

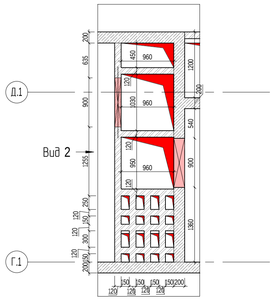

Фрагмент плану для 7,8 поверху

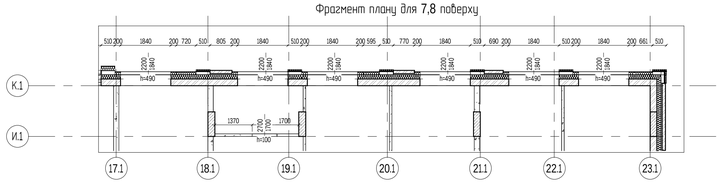

Фрагмент плану для 5,6 поверху

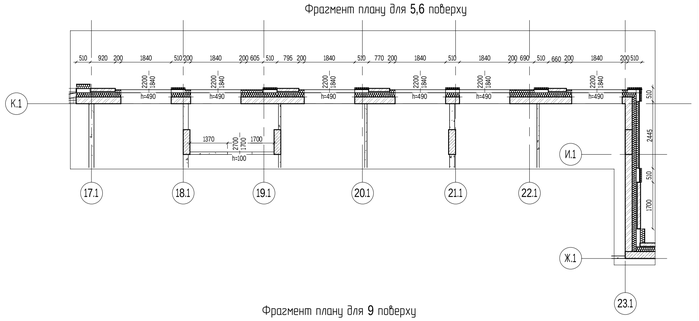

Фрагмент плану для 9 поверху

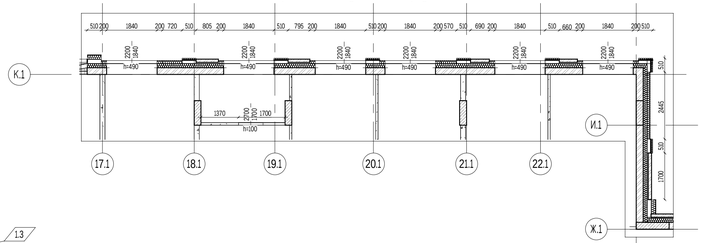

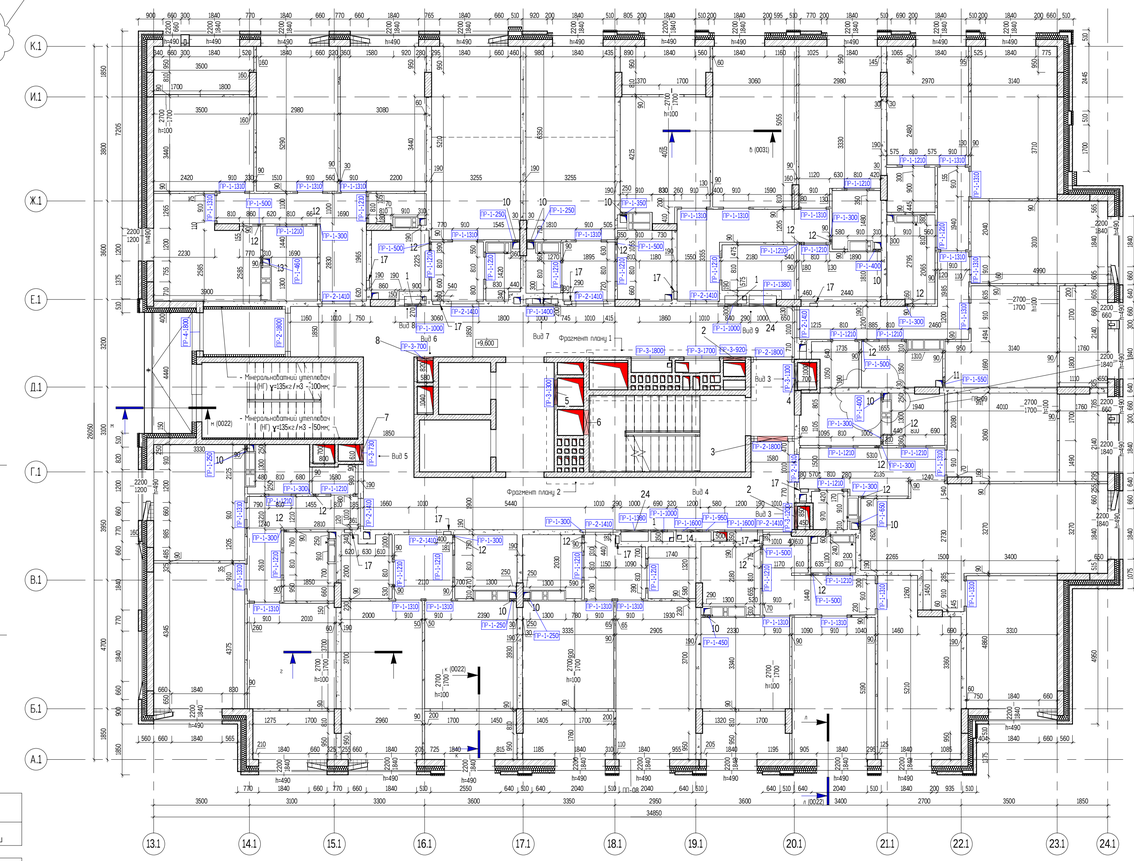

Вид 1

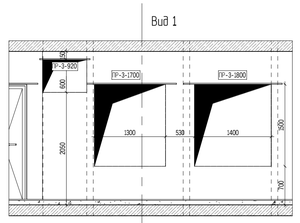

Вид 2

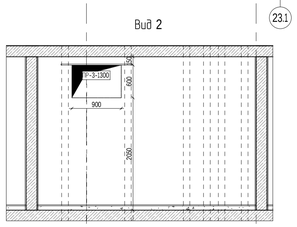

Вид 3

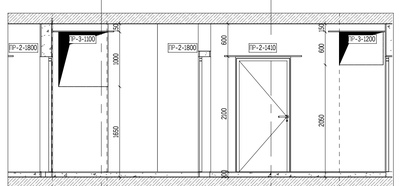

Вид 4

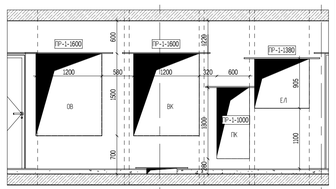

Фрагмент плану для 5,6 поверху

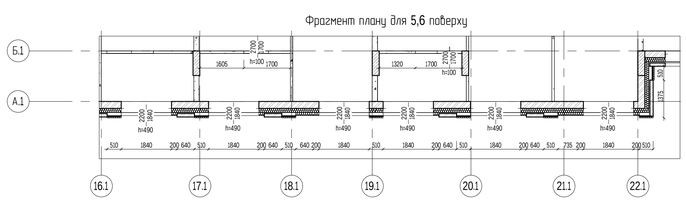

Фрагмент плану для 9 поверху

Фрагмент плану 1

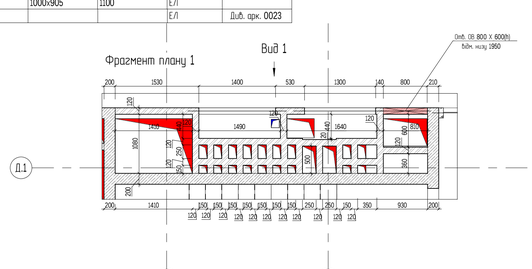

Відомість отворів 4-го поверху. Секція 2

Позначення	Розміри	Відм. від чистої підлоги	Призначення	Примітки
1	600x1300	180	ОВ	
2	800x600	1950	ОВ	
3	1100x500	2200	ОВ	
4	900x1000	1550	ОВ	
5	900x600	1950	ОВ	
6	900x600	Див. розділ КБ	ОВ	
7	610x1400	100	ОВ	
8	580x1400	100	ОВ	
10	250x250	-100	ВК	
11	250x250	100	ВК	
12	100x100	-100	ВК	
13	150x150	150	ВК	
14	550x100	-100	ВК	
24	1000x905	1100	Е/Л	
17			Е/Л	Див. арк. 0023

Вид 5

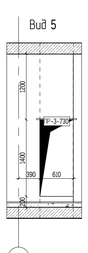

Вид 6

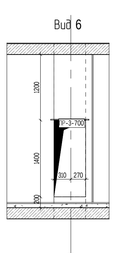

Вид 7

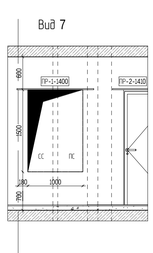

Вид 8

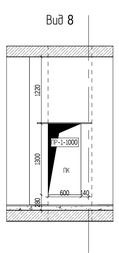

Вид 9

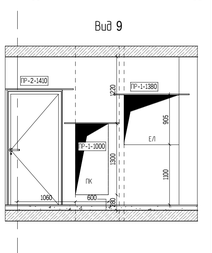

1	3	Зм.			06.21	316-КлЦ-1-АР2
Зм.	Кіл.	Арк.	Nдок.	Підпис	Дата	"Будівництво громадсько-жилого комплексу на Кільцевій, 3 у Голосіївському районі м. Києва"
ГАП		Гладкевич			04.21	Житловий будинок №1
Норм. контр.		Прокоп'юк			04.21	
Перевірив		Гладкевич			04.21	Мурувальний план 4-9 поверху. Секція 2
Розробив		Шимчук			04.21	

Стадія	Аркуш	Аркушів
Р	008	

AIMM
IMPRESSIVE ARCHITECTURE

Погоджено:
Взам. інв. N
Підп. та дата
Інв. N арк.

Фрагмент плану 11,12 поверху

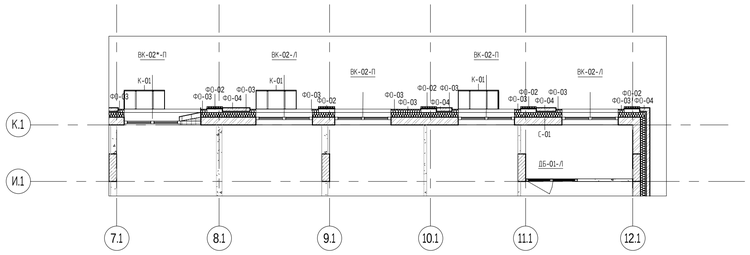

Фрагмент плану для 11,12 поверху

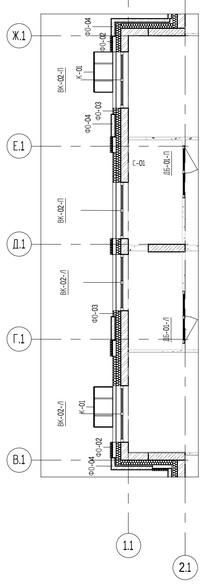

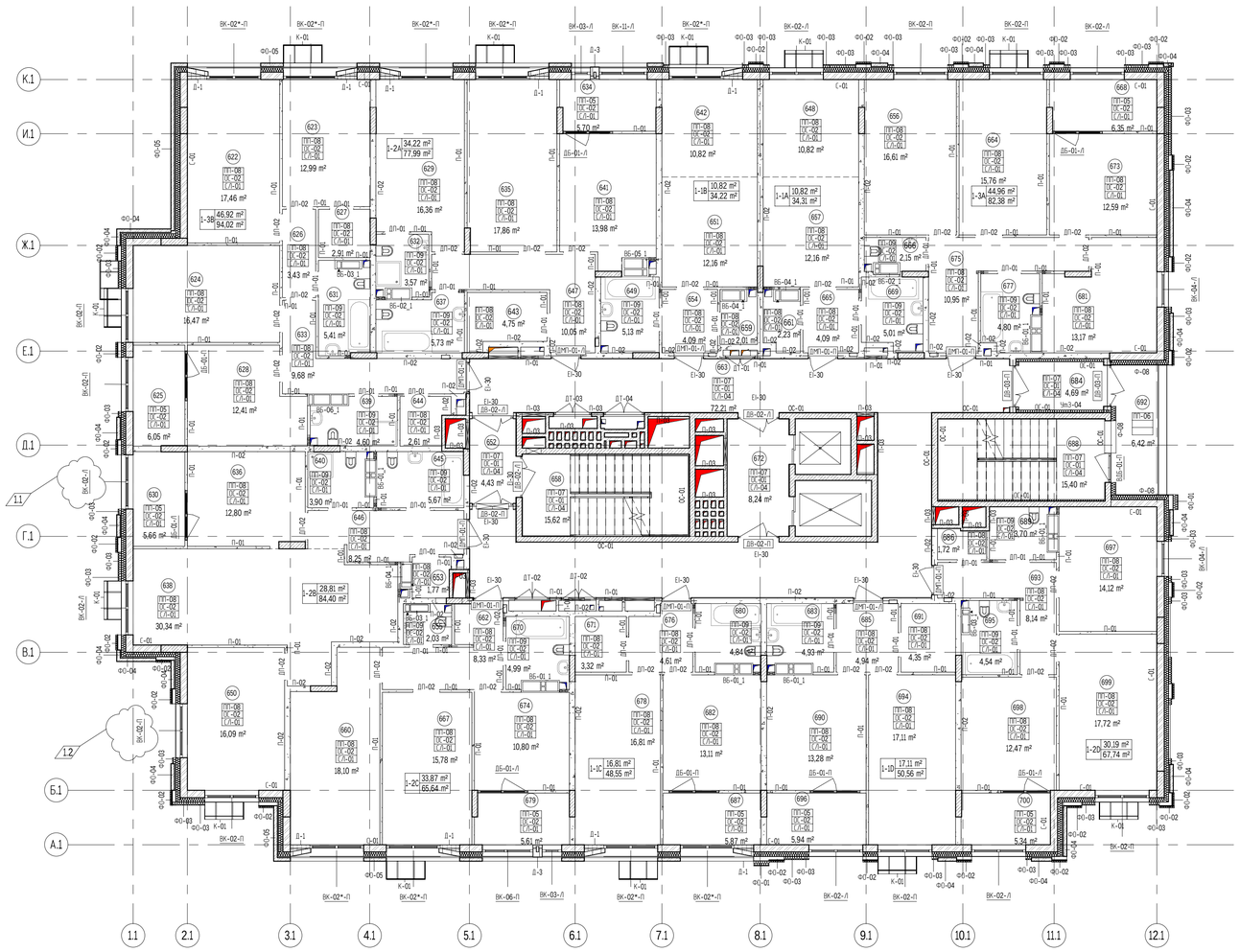

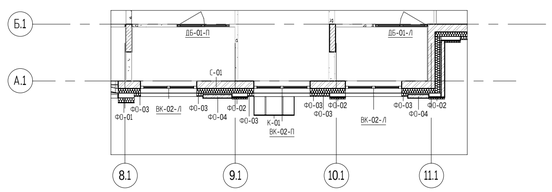

Експлікація 10го поверху_Секція 1		
Номер	Примщення	Площа, м2
672	МЗК	8,24 м²
		8,24 м²
1-1А		
657	Кухня	12,16 м²
665	Передпокій	4,09 м²
669	Санвузол	5,01 м²
661	Гардеробна	2,23 м²
648	Спальня	10,82 м²
		34,31 м²
1-1В		
651	Кухня	12,16 м²
649	Санвузол	5,13 м²
654	Передпокій	4,09 м²
659	Гардеробна	2,01 м²
642	Спальня	10,82 м²
		34,22 м²
1-1С		
671	Гардеробна	3,32 м²
676	Передпокій	4,61 м²
682	Кухня	13,11 м²
680	Санвузол	4,84 м²
687	Лоджія	5,87 м²
678	Спальня	16,81 м²
		48,55 м²
1-1D		
683	Санвузол	4,93 м²
690	Кухня	13,28 м²
694	Спальня	17,11 м²
685	Передпокій	4,94 м²
691	Гардеробна	4,35 м²
696	Лоджія	5,94 м²
		50,56 м²

Експлікація 10го поверху_Секція 1		
Номер	Примщення	Площа, м2
1-2В		
630	Лоджія	5,66 м²
636	Спальня	12,80 м²
638	Кухня-столова	30,34 м²
645	Санвузол	5,67 м²
646	Передпокій	8,25 м²
653	Пральня	1,77 м²
650	Спальня	16,09 м²
640	Санвузол	3,90 м²
		84,48 м²
1-2С		
670	Санвузол	4,99 м²
660	Спальня	18,10 м²
667	Спальня	15,78 м²
674	Кухня	10,80 м²
662	Передпокій	8,33 м²
655	Санвузол	2,03 м²
679	Лоджія	5,61 м²
		65,64 м²
1-2D		
698	Спальня	12,47 м²
699	Спальня	17,72 м²
697	Кухня	14,12 м²
693	Передпокій	8,14 м²
686	Гардеробна	1,72 м²
700	Лоджія	5,34 м²
695	Санвузол	4,54 м²
689	Санвузол	3,70 м²
		67,74 м²
1-2А		
641	Кухня	13,98 м²
635	Спальня	17,86 м²
629	Спальня	16,36 м²
643	Гардеробна	4,75 м²
632	Санвузол	3,57 м²
637	Санвузол	5,73 м²

Експлікація 10го поверху_Секція 1		
Номер	Примщення	Площа, м2
634	Лоджія	5,70 м²
647	Передпокій	10,05 м²
		77,99 м²
1-3А		
656	Спальня	16,61 м²
664	Спальня	15,76 м²
673	Спальня	12,59 м²
681	Кухня	13,17 м²
675	Передпокій	10,95 м²
677	Санвузол	4,80 м²
684	Лоджія	6,35 м²
666	Санвузол	2,15 м²
		82,38 м²
1-3В		
622	Спальня	17,46 м²
624	Спальня	16,47 м²
628	Кухня	12,41 м²
623	Спальня	12,99 м²
633	Передпокій	9,68 м²
639	Санвузол	4,60 м²
644	Гардеробна	2,61 м²
625	Лоджія	6,05 м²
627	Гардеробна	2,91 м²
631	Санвузол	5,41 м²
626	Передпокій	3,43 м²
		94,02 м²
МЗК		
663	МЗК	72,21 м²
688	МЗК	15,40 м²
692	Балкон сходів Н1	6,42 м²
652	МЗК	4,43 м²
658	МЗК	15,62 м²
684	МЗК	4,69 м²
		118,78 м²
		766,91 м²

Умовні позначення

№	Позначення	Назва	Примітки
1		Залізобетонні стіни, b=200/250мм	
2		Цегла повнотіла	
3		Керамзитобетонні блоки, b=90/190мм	
4		Утеплювач, мінераловатні плити (щільність не менше 115 кг/м3)	
5		Екструдований пінополістирол	
6	ДП-01 — марка дверного прорізу; ВК-01 — марка віконного прорізу		
7	ПП-01 — Тип підлоги; ОС-01 — Тип оздоблення стін; ГЛ-01 — Тип стелі		
		Отвір в плиті перекриття для проходження інж.мереж	

Позначення маркування

С-01	Стіна зовнішня
П-01	Перегородка
Утп-01	Утеплювач внутрішніх стін
Утз-01	Утеплювач зовнішніх стін, деф. швів
УтП-01	Утеплювач перекриттів
ВК-01	Віконний проріз
ДЗ-01	Дверні прорізи зовнішніх дверей
ДП-01	Дверні прорізи
ДТ-01	Дверні прорізи технічних дверей
Ог.С-01	Огородження внутрішніх сходів
ПП-01	Тип підлоги
ПкР-01	Тип покрівлі
К-01	Корзина для кондиціонера
СхК-01	Сходова клітина
Пп-01	Парапетна планка
Вп-01	Витрах

Примітки:
1.Шиб. разом з мурувальними планами.
2.Відмість опорядження приміщень арк. 0037.
3.Відмість матеріалів опорядження фасадів арк.0035
4. Специфікація та схеми заповнення прорізів арк. 0041-0043.

Позначення маркування отворів

ВК	Отвір в перекритті розділу ВК
ОВ	Отвір в перекритті розділу ОВ
Е/Л	Отвір в перекритті розділу Е/Л
СС	Отвір в перекритті розділу СС
ПС	Отвір в перекритті розділу ПС

						316-КиЦ-1-АР2
1	2	Зм.			06.21	"Будівництво громадсько-житлового комплексу на Кільцевій, 3 у Голосіївському районі м. Києва"
Зм.	Кол.	Арк.	Nдок.	Підпис	Дата	
ГАП		Гладкевич			04.21	Житловий будинок №1 — Стадія: Р; Аркуш: 009; Аркушів:
Норм. контр.		Прокоп'юк			04.21	
Перевірив		Гладкевич			04.21	Маркувальний план 10-12 поверхів. Секція 1
Розробив		Шимчук			04.21	AIMM IMPRESSIVE ARCHITECTURE

Погоджено

Взам. інв. №

Підп. та дата

Інв. № дубл.

Відомість перемичок 10-12 поверху. Секція 1

Позначення	Схема перерізу	Довжина	К-сть	Відм. низу від 0.000
ПР-1-250	12 А500С	250	3	150
ПР-1-300	12 А500С	300	2	0
ПР-1-340	12 А500С	340	1	300
ПР-1-350	12 А500С	350	2	150
ПР-1-400	12 А500С	400	2	0
ПР-1-450	12 А500С	450	4	150
ПР-1-460	12 А500С	460	1	350
ПР-1-500	12 А500С	500	13	0
ПР-1-650	12 А500С	650	1	150
ПР-1-950	12 А500С	950	1	0
ПР-1-1000	12 А500С	1000	3	1480
ПР-1-1210	12 А500С	1210	25	2050
ПР-1-1310	12 А500С	1310	26	2050
ПР-1-1380	12 А500С	1380	2	2005
ПР-1-1400	12 А500С	1400	1	2100
ПР-1-1600	12 А500С	1600	2	2100
ПР-2-1410	12 А500С	1410	10	2100
ПР-2-1800	12 А500С	1800	3	2100
ПР-3-700	12 А500С	700	1	1500
ПР-3-730	12 А500С	730	1	1500
ПР-3-1000	12 А500С	1000	2	2550
ПР-3-1100	12 А500С	1100	1	2550
ПР-3-1300	12 А500С	1300	1	2550
ПР-3-1700	12 А500С	1700	1	2100
ПР-3-1800	12 А500С	1800	1	2100
ПР-4-1800	Позначення брускаВПБ 18-8п ДСТУ 5 В.2.6-55:2008	1800	1	2100

Фрагмент плану 1

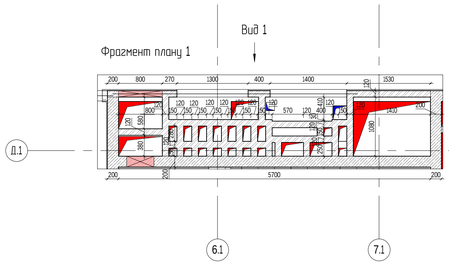

Фрагмент плану для 11,12 поверху

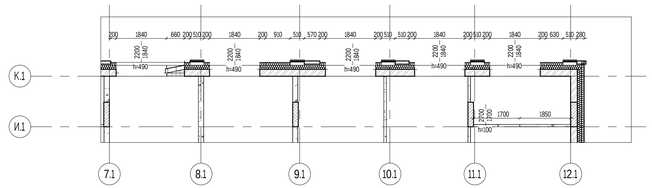

Вид 1

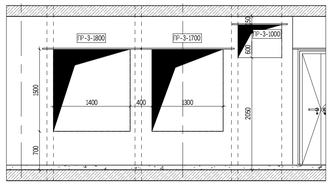

Вид 2

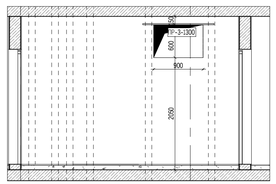

Фрагмент плану для 11,12 поверху

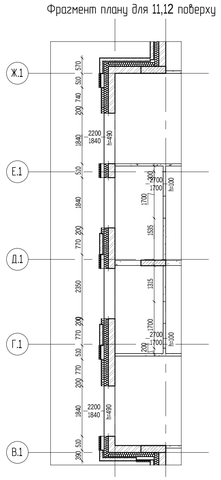

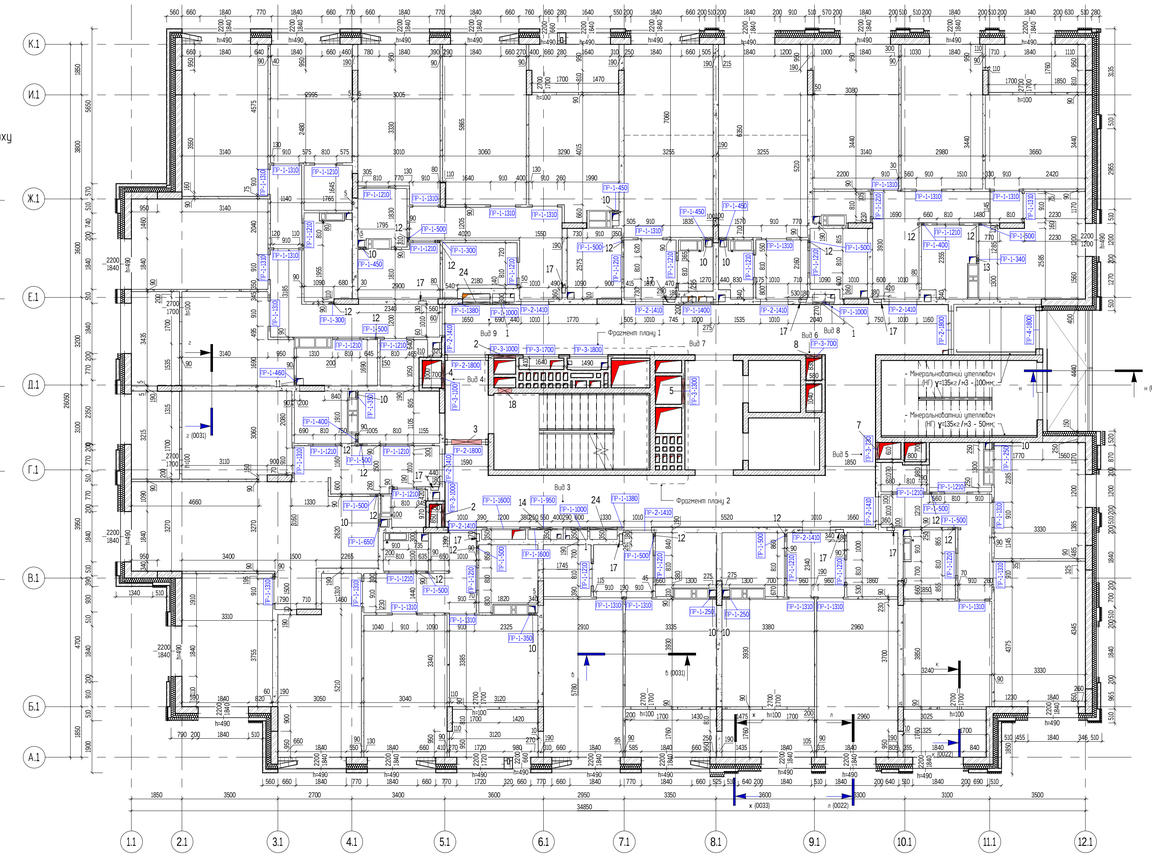

Вид 3

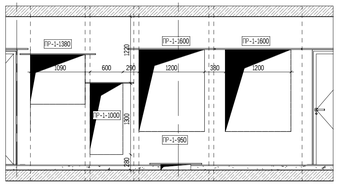

Вид 4

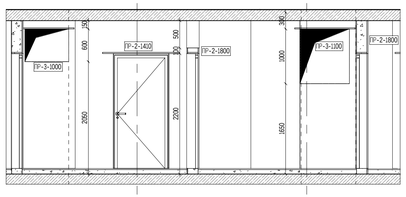

Вид 5

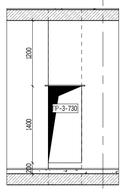

Вид 6

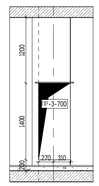

Вид 7

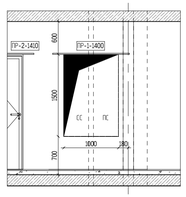

Вид 8

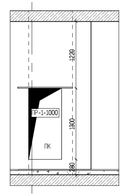

Вид 9

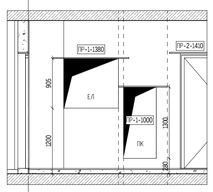

Фрагмент плану 2

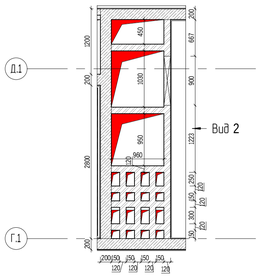

Фрагмент плану для 11,12 поверху

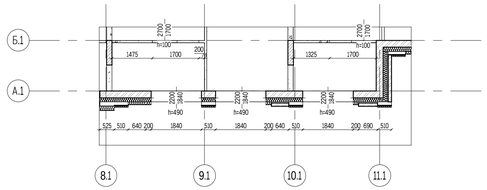

Відомість отворів 10-го поверху. Секція 1

Позначення	Розміри	Відм. від чистої підлоги	Призначення	Примітки
1	600х1300	180	ОВ	
2	800х600	1950	ОВ	
3	1100х500	2200	ОВ	
4	900х1000	1550	ОВ	
5	900х600	1950	ОВ	
7	610х1400	100	ОВ	
8	580х1400	100	ОВ	
10	250х250	-100	ВК	
11	250х250	100	ВК	
12	100х100	-100	ВК	
13	150х150	150	ВК	
14	550х100	-100	ВК	
18	500х500	Див. розділ КВ		
24	1000х905	1100	ЕЛ	
17			ЕЛ	Див. арк. 0023

Умовні позначення:
1. ОВ - шахта опалення та вентиляції; ВК - шахта води та каналізації; ЕЛ - шахта електромереж; ПК - пожежний кран.

Примітки:
1. За умовну позначку ±0,000 прийнятий рівень чистої підлоги першого поверху, що відповідає абсолютній позначці 181.500 на генеральному плані.
2. Кладку стін технічних приміщень, шахти автовідвалення та шахт інженерних мереж виконати з поб'ятолої цегли М100.
3. Кладку стін не доводити до перекриття на 20 мм, щілину заповнити мінеральною ватою.
4. Кладку шахт інженерних мереж виконувати після прокладання цих мереж та заповнення пустот розчином з вогнестійкістю не меншою, ніж вогнестійкість конструкції, яку вони перетинають.
5. Фрагменти планів та розгортки по МЗК див. арк0021.
6. Двері та вікна дивись специфікацію заповнення дверних та віконних прорізів(див. арк 0041-0043) , вузли влаштування арк. 0022
7. Рішення по анкеруванню та армуванню стін див арк. загальних даних та арк. 0024.
7. Чверті у віконних прорізах робити 40 мм мінватою.
8. Перемички порахувати для даного поверху і секції. Аналогічно приймати кількість для 11,12 поверхів секція 1.

1.1

Умовні позначення

№	Позначення	Назва	Примітки
1		Залізобетонна стіна, h=200/250мм	
2		Цегла поб'ятола	
3		Керамзитобетонні блоки, h=90/190мм	
4		Утеплювач, мінераловатні плити (щільність не менше 115 кг/м3)	
5		Екструдований пінополістирол	
6		марка перемички; розміри віконного прорізу	
7		Номер отвору у відомості; схематичне позначення отвору	
7		Отвір в плиті перекриття для проходження ін.мереж	

							316-КиЦ-1-АР2
1	2	Зм.			06.21		"Будівництво громадсько-житлового комплексу на Кільцевій, 3 у Голосіївському районі м. Києва"
Зм.	Кол.	Арк.	Nдок.	Підпис	Дата		
						Житловий будинок №1	Стадія: Р; Аркуш: 0010; Аркушів:
ГАП		Гладкевич			04.21		
Норм. контр.		Прокопчук			04.21		
Перевірив		Гладкевич			04.21	Мурувальний план 10-12 поверхів. Секція 1	AIMM IMPRESSIVE ARCHITECTURE
Розробив		Шимчук			04.21		

Погоджено

Взам. інв. N

Підп. та дата

Інв. N дубл.

Фрагмент плану для 11,12 поверху

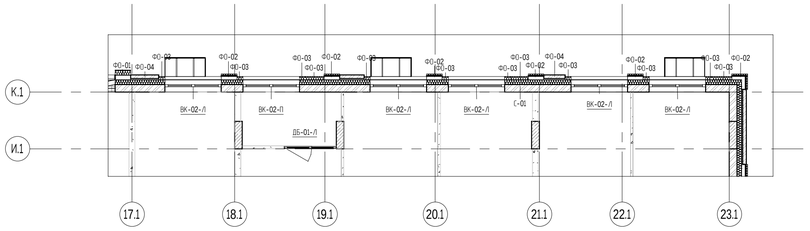

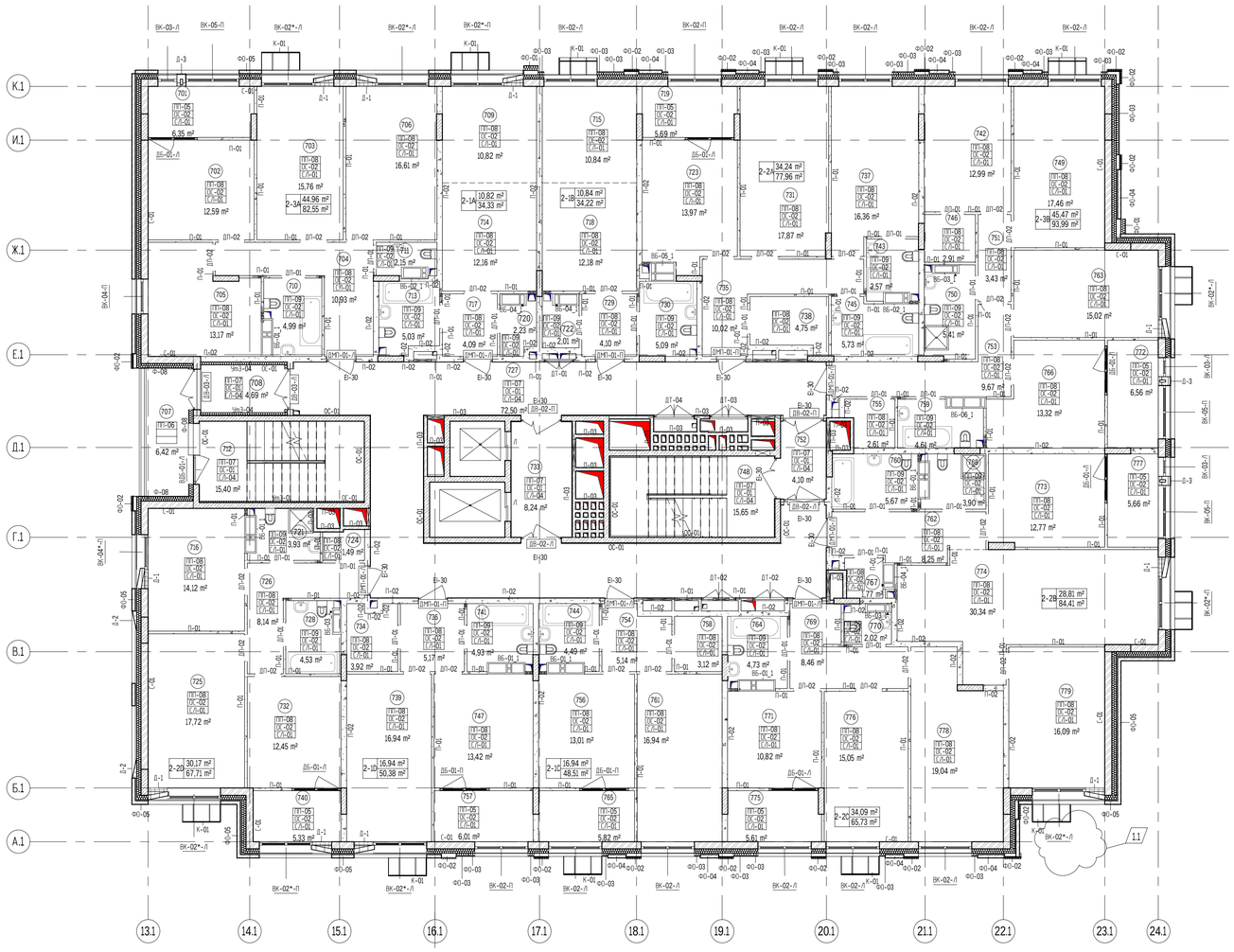

Фрагмент плану для 11,12 поверху

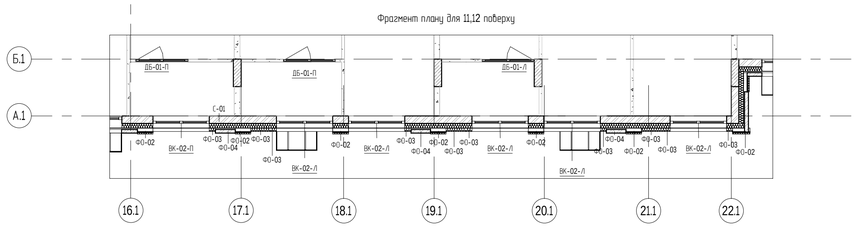

Експлікація 10го поверху_Секція 2		
Номер	Примщення	Площа, м2
2-1А		
714	Кухня	12,16 м²
717	Передпокій	4,09 м²
713	Санвузол	5,03 м²
720	Гардеробна	2,23 м²
709	Спальня	10,82 м²
		34,33 м²
2-1В		
718	Кухня	12,18 м²
730	Санвузол	5,09 м²
729	Передпокій	4,10 м²
722	Гардеробна	2,01 м²
715	Спальня	10,84 м²
		34,22 м²
2-1С		
758	Гардеробна	3,12 м²
754	Передпокій	5,14 м²
756	Кухня	13,01 м²
744	Санвузол	4,49 м²
765	Лоджія	5,82 м²
761	Спальня	16,94 м²
		48,51 м²
2-1D		
741	Санвузол	4,93 м²
747	Кухня	13,42 м²
739	Спальня	16,94 м²
736	Передпокій	5,17 м²
734	Гардеробна	3,92 м²
757	Лоджія	6,01 м²
		50,38 м²
2-2В		
779	Спальня	16,09 м²
762	Передпокій	8,25 м²
767	Пральня	1,77 м²
774	Кухня-столова	30,34 м²

Експлікація 10го поверху_Секція 2		
Номер	Примщення	Площа, м2
773	Спальня	12,77 м²
768	Санвузол	3,90 м²
760	Санвузол	5,67 м²
777	Лоджія	5,66 м²
		84,45 м²
2-2С		
764	Санвузол	4,73 м²
778	Спальня	19,04 м²
776	Спальня	15,05 м²
771	Кухня	10,82 м²
769	Передпокій	8,46 м²
775	Лоджія	5,61 м²
770	Санвузол	2,02 м²
		65,73 м²
2-2D		
732	Спальня	12,45 м²
725	Спальня	17,72 м²
716	Кухня	14,12 м²
726	Передпокій	8,14 м²
724	Гардеробна	1,49 м²
740	Лоджія	5,33 м²
728	Санвузол	4,53 м²
721	Санвузол	3,93 м²
		67,71 м²
2-2А		
723	Кухня	13,97 м²
731	Спальня	17,87 м²
737	Спальня	16,36 м²
738	Гардеробна	4,75 м²
743	Санвузол	3,57 м²
745	Санвузол	5,73 м²
719	Лоджія	5,69 м²
735	Передпокій	10,02 м²

Експлікація 10го поверху_Секція 2		
		77,96 м²
2-3А		
706	Спальня	16,61 м²
703	Спальня	15,76 м²
702	Спальня	12,59 м²
705	Кухня	13,17 м²
704	Передпокій	10,93 м²
710	Санвузол	4,99 м²
701	Лоджія	6,35 м²
711	Санвузол	2,15 м²
		82,55 м²
2-3В		
753	Передпокій	9,67 м²
749	Спальня	17,46 м²
763	Спальня	15,02 м²
766	Кухня	13,32 м²
742	Спальня	12,99 м²
759	Санвузол	4,61 м²
755	Гардеробна	2,61 м²
772	Балкон	6,56 м²
746	Гардеробна	2,91 м²
750	Санвузол	5,41 м²
751	Передпокій	3,43 м²
		93,99 м²
МЗК		
727	МЗК	72,50 м²
752	МЗК	4,10 м²
748	МЗК	15,65 м²
708	МЗК	4,69 м²
707	Балкон сходів Н1	6,42 м²
712	МЗК	15,40 м²
		118,76 м²
		758,60 м²

Умовні позначення

№	Позначення	Назва	Примітки
1		Залізобетонні стіни, δ=200/250мм	
2		Цегла повнотела	
3		Керамзитобетонні блоки, δ=90/190мм	
4		Утеплювач, мінераловатні плити (щільність не менше 115 кг/м3)	
5		Екструдований пенополістирол	
6		дп-01 — марка дверного прорізу; вк-01 — марка віконного прорізу	
7	ПП-01 — Тип підлоги; СК-01 — Тип оздоблення стін; СЛ-01 — Тип стелі		
		Отвір в плиті перекриття для проходження инженерних	

Позначення маркування

С-01	Стіна зовнішня
П-01	Перегородка
Ут-01	Утеплювач внутрішніх стін
УтЗ-01	Утеплювач зовнішніх стін, деф. шків
УтП-01	Утеплювач перекриттів
ВК-01	Віконний проріз
ДЗ-01	Двері прорізи зовнішніх дверей
ДП-01	Двері прорізи
ДТ-01	Двері прорізи технічних дверей
ОгС-01	Огородження внутрішніх сходів
ПП-01	Тип підлоги
ПкР-01	Тип покрівлі
К-01	Корзина для кондиціонера
СхК-01	Схована клітина
Пп-01	Пароізоляційна плівка
Вт-01	Вітрник

Примітки:
1.Вив. разом з мурувальними планами.
2.Відмітки опорядження приміщень арк. 0037.
3.Відмітки матеріалів опорядження фасадів арк.0035
4. Специфікація та схеми заповнення прорізів арк. 0041-0043.

Позначення маркування отворів

ВК	Отвір в перекритті розділу ВК
ОВ	Отвір в перекритті розділу ОВ
ЕЛ	Отвір в перекритті розділу ЕЛ
СС	Отвір в перекритті розділу СС
ПС	Отвір в перекритті розділу ПС

						316-КиЦ-1-АР2
1	1	Зм.			06.21	"Будівництво громадсько-житлового комплексу на Кільцевій, 3 у Голосіївському районі м. Києва"
Зм.	Кіл.	Арк.	Nдок.	Підпис	Дата	
						Житловий будинок №1 — Стадія: Р; Аркуш: 0011; Аркушів:
ГАП		Гладкевич			04.21	
Норм. контр.		Прокопʼюк			04.21	Маркувальний план 10-12 поверхів. Секція 2
Перевірив		Гладкевич			04.21	AIMM IMPRESSIVE ARCHITECTURE
Розробив		Шимчук			04.21	

Погоджено:

Взам. інв. №

Підп. та дата

Інв. № дубл.

Відомість перемичок 10-12 поверху. Секція 2

Позначення	Схема перерізу	Довжина	К-сть	Відм. низу від 0.000
ПР-1-250	12 А500С	250	5	150
ПР-1-300	12 А500С	300	11	0
ПР-1-350	12 А500С	350	2	150
ПР-1-400	12 А500С	400	1	150
ПР-1-450	12 А500С	450	1	150
ПР-1-500	12 А500С	500	6	0
ПР-1-550	12 А500С	550	1	300
ПР-1-640	12 А500С	640	1	350
ПР-1-650	12 А500С	650	1	150
ПР-1-950	12 А500С	950	1	0
ПР-1-1000	12 А500С	1000	3	1480
ПР-1-1210	12 А500С	1210	25	2050
ПР-1-1310	12 А500С	1310	26	2050
ПР-1-1380	12 А500С	1380	2	2005
ПР-1-1400	12 А500С	1400	1	2100
ПР-1-1600	12 А500С	1600	2	2100
ПР-2-1410	12 А500С	1410	10	2100
ПР-2-1800	12 А500С	1800	3	2100
ПР-3-700	12 А500С	700	1	1500
ПР-3-810	12 А500С	810	1	1500
ПР-3-1000	12 А500С	1000	1	2550
ПР-3-1100	12 А500С	1100	1	2550
ПР-3-1200	12 А500С	1200	1	2550
ПР-3-1300	12 А500С	1300	1	2550
ПР-3-1700	12 А500С	1700	1	2100
ПР-3-1800	12 А500С	1800	1	2100
ПР-4-1800	Перемичка брускова ЗПБ 18-8п ДСТУ Б В.2.6-55:2008	1800	1	2100

Фрагмент плану 1

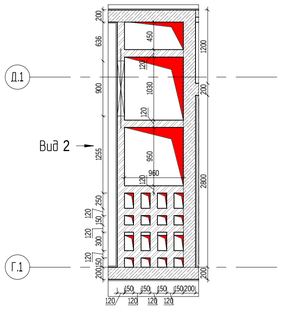

Фрагмент плану для 11,12 поверху

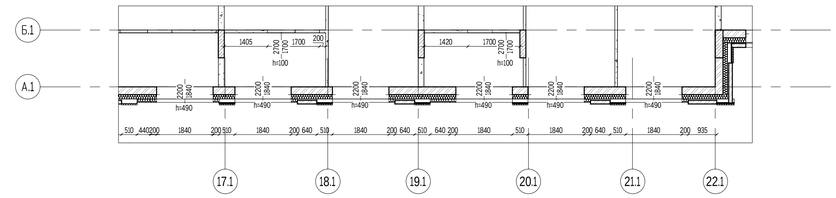

Фрагмент плану для 11,12 поверху

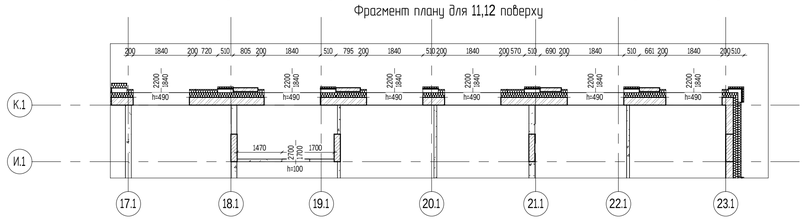

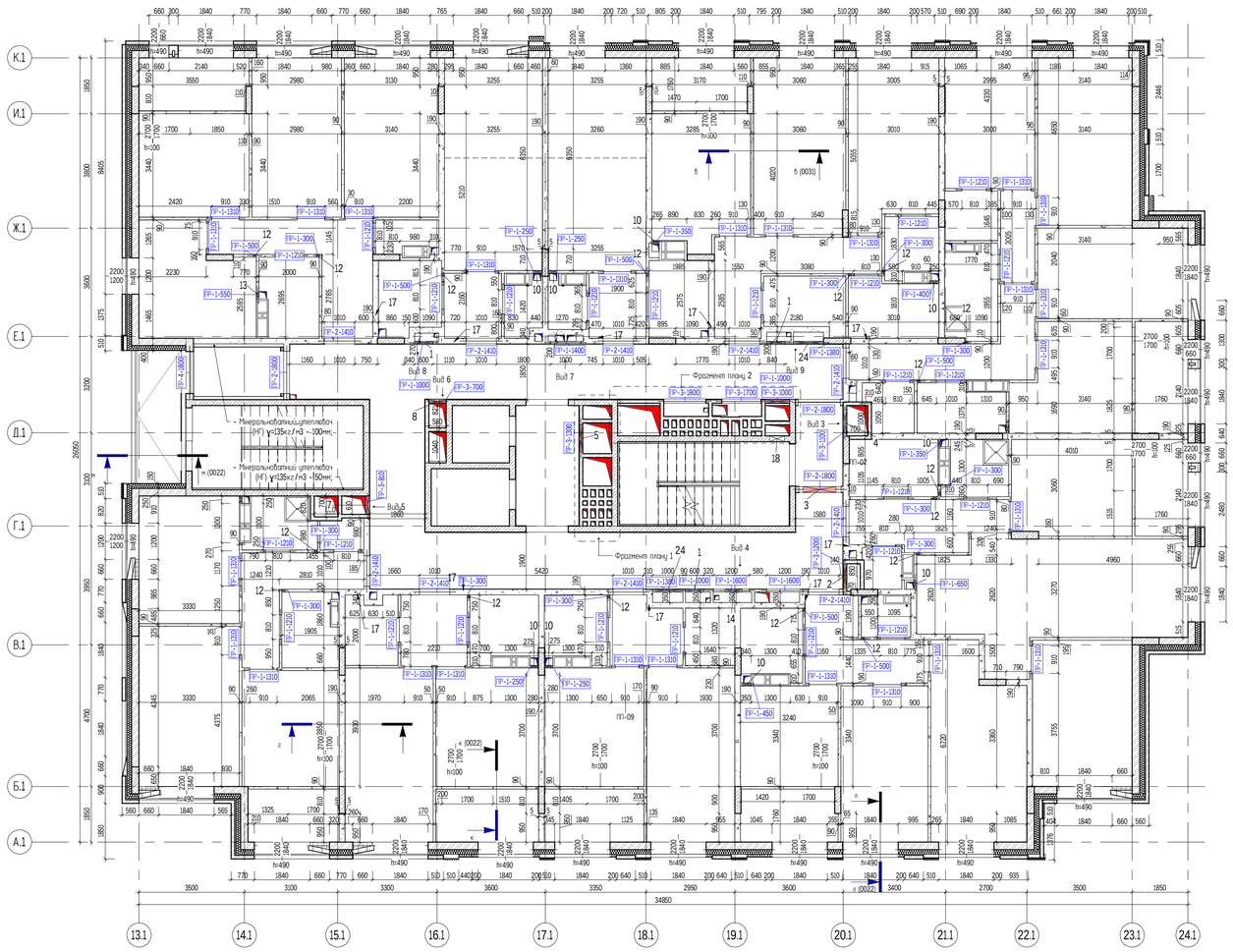

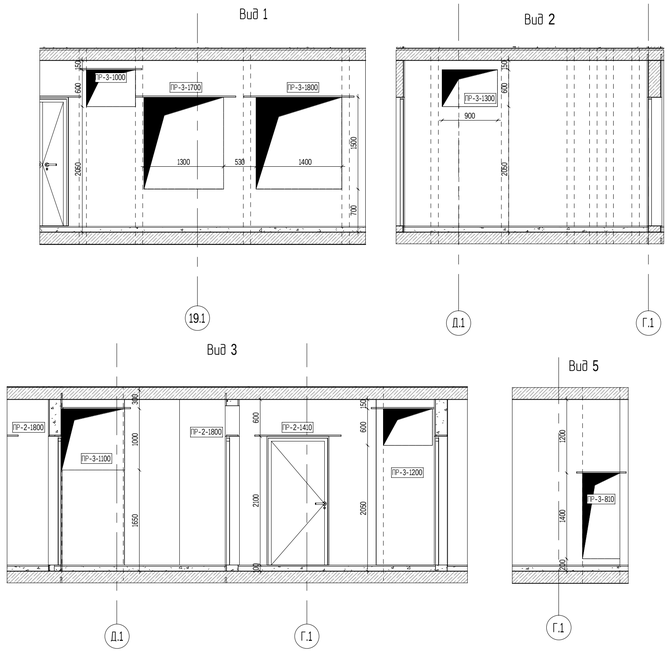

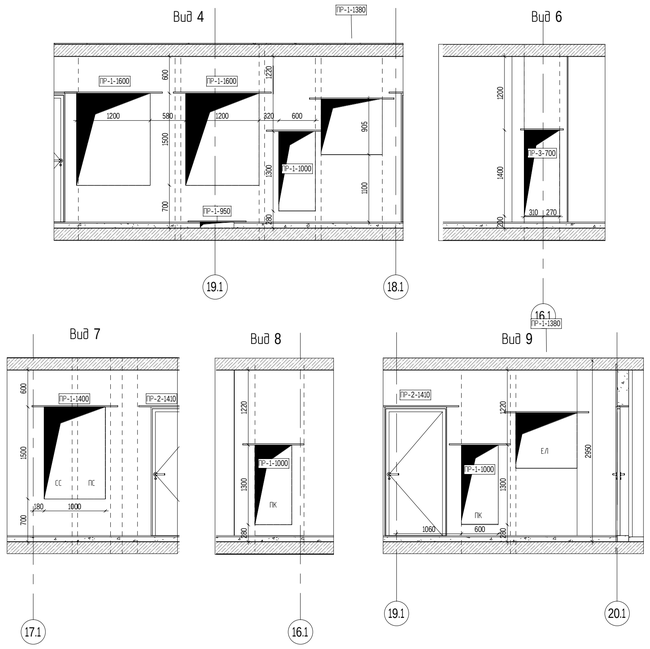

Відомість отворів 10-го поверху. Секція 2

Позначення	Розміри	Відм.від чистої підлоги	Призначення	Примітки
1	600x1300	180	ОВ	
2	800x600	1950	ОВ	
3	1100x500	2100	ОВ	
4	900x1000	1550	ОВ	
5	900x600	1950	ОВ	
7	610x1400	100	ОВ	
8	580x1400	100	ОВ	
10	250x250	-100	ВК	
11	250x250	100	ВК	
12	100x100	-100	ВК	
13	150x150	150	ВК	
14	550x100	-100	ВК	
18	500x500	Див. розділ КБ	ОВ	
24	1000x905	1100	ЕЛ	
17			ЕЛ	Див. арк. 0023

Умовні позначення

№	Позначення	Назва	Примітки
1		Залізобетонні стіни, δ=200/250мм	
2		Цегла повнотіла	
3		Керамзитобетонні блоки, δ=90/190мм	
4		Утеплювач, мінераловатні плити (щільністю не менше 115 кг/м3)	
5		Екструдований пінополістирол	
6		ПР-1-1210 марка перемички; 1200 / 1140 / 1140 розміри віконного прорізу	
7		1 Номер отвору у відомості; Схематичне позначення отвору	
7		Отвір в плиті перекриття для проходження інж.мереж	

Умовні позначення:
1. ОВ - шахта опалення та вентиляції; ВК - шахта води та каналізації; ЕЛ - шахта електромереж; ПК - пожежний кран.

Примітки:
1. За умовну позначку +0,000 прийняти рівень чистої підлоги першого поверху, що відповідає абсолютній позначці 181.500 на генеральному плані.
2. Кладку стін технічних приміщень, шахти димовидалення та шахт інженерних мереж виконати з повнотілої цегли М100.
3. Кладку стін не доводити до перекриття на 20 мм, щілину заповнити мінеральною ватою.
4. Кладку шахт інженерних мереж виконувати після прокладання цих мереж та заповнення пустот розчином з вогнестійкістю не меншою, ніж вогнестійкість конструкцій, яку вони перетинають.
5. Фрагменти планів та розгортки по МЗК див. арк0021.
5. Двері та вікна дивись специфікацію заповнення дверних та віконних прорізів.(див. арк 0041-0043) , вузли влаштування арк. 0022
6. Рішення по анкеруванню та армуванню стін див арк. загальних даних та арк. 0024.
7. Чверті у віконних проймах робити 40 мм мінватою.
8. Перемички пораховані для данного поверху і секції. Аналогічно приймати кількість для 11,12 поверхів секції 2

						316-КлЦ-1-АР2
1	2	Зм.			06.21	"Будівництво громадсько-жилого комплексу на Кільцевій, 3 у Голосіївському районі м. Києва"
Зм.	Кіл.	Арк.	Nдок.	Підпис	Дата	
ГАП		Гладкевич			04.21	Житловий будинок №1
Норм. контр.		Прокоп'юк			04.21	
Перевірив		Гладкевич			04.21	Мурувальний план 10-12 поверхів. Секція 2
Розробив		Шимчук			04.21	

Стадія	Аркуш	Аркушів
Р	0012	

AIMM
IMPRESSIVE ARCHITECTURE

Погодження:

Взам. інв. N

Підп. та дата

Інв. N ориг.

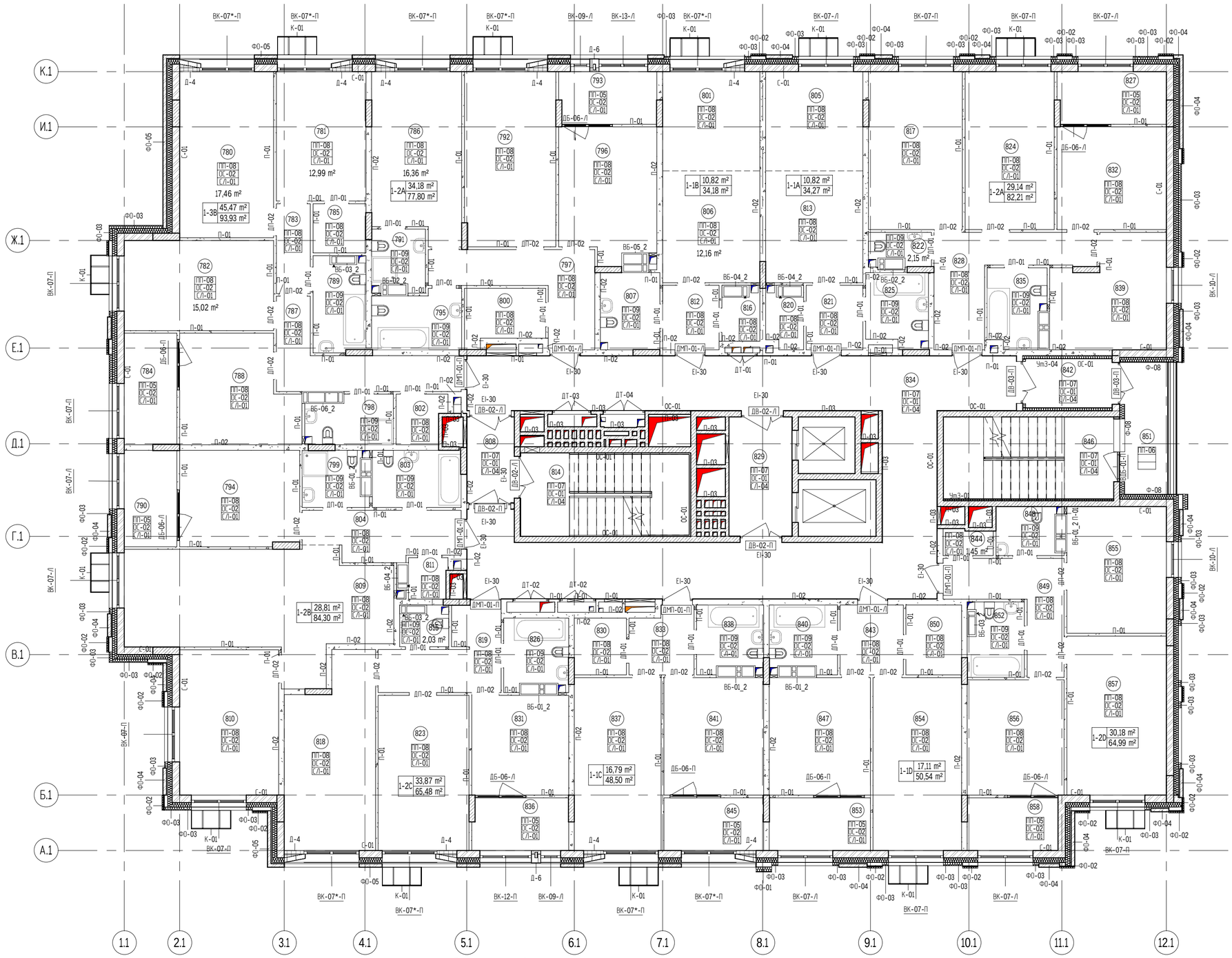

Експлікація 13го поверху_Секція 1

Номер	Приміщення	Площа, м2
842	МЗК	4,69 м²
851	Балкон сходів Н1	6,42 м²
846	МЗК	15,62 м²
834	МЗК	72,21 м²
808	МЗК	4,43 м²
814	МЗК	15,62 м²
829	МЗК	8,24 м²
		127,23 м²
1-1А		
805	Спальня	10,82 м²
813	Кухня	12,16 м²
820	Гардеробна	2,23 м²
821	Передпокій	4,09 м²
825	Санвузол	5,01 м²
		34,31 м²
1-1В		
807	Санвузол	5,13 м²
801	Спальня	10,82 м²
812	Передпокій	4,09 м²
816	Гардеробна	2,01 м²
806	Кухня	12,16 м²
		34,22 м²
1-1С		
841	Кухня	13,11 м²
838	Санвузол	4,84 м²
830	Гардеробна	3,31 м²
833	Передпокій	4,61 м²
837	Спальня	16,79 м²
845	Лоджія	5,87 м²
		48,52 м²
1-1D		
850	Гардеробна	4,35 м²
854	Спальня	17,11 м²
843	Передпокій	4,94 м²
840	Санвузол	4,93 м²
847	Кухня	13,28 м²
853	Лоджія	5,94 м²
		50,56 м²
1-2А		
786	Спальня	16,36 м²
791	Санвузол	3,57 м²
792	Спальня	17,86 м²
797	Передпокій	10,04 м²
795	Санвузол	5,73 м²
800	Гардеробна	4,75 м²
796	Кухня	13,99 м²
793	Лоджія	5,70 м²
817	Спальня	16,61 м²
824	Помещение	15,76 м²
832	Спальня	12,59 м²

Експлікація 13го поверху_Секція 1

Номер	Приміщення	Площа, м2
827	Помещение	6,35 м²
828	Передпокій	10,80 м²
835	Санвузол	4,90 м²
839	Кухня	13,20 м²
822	Санвузол	2,15 м²
		160,37 м²
1-2В		
811	Пральня	1,77 м²
809	Кухня-столова	30,53 м²
810	Спальня	16,09 м²
794	Спальня	12,77 м²
790	Лоджія	5,66 м²
803	Санвузол	5,67 м²
799	Санвузол	3,90 м²
804	Передпокій	8,07 м²
		84,46 м²
1-2С		
831	Кухня	10,82 м²
826	Санвузол	5,00 м²
823	Спальня	15,78 м²
836	Лоджія	5,61 м²
818	Спальня	18,10 м²
819	Передпокій	8,34 м²
815	Санвузол	2,03 м²
		65,68 м²
1-2D		
855	Кухня	14,12 м²
849	Передпокій	8,78 м²
844	Гардеробна	1,45 м²
848	Санвузол	3,31 м²
852	Санвузол	4,54 м²
856	Спальня	12,47 м²
857	Спальня	17,72 м²
858	Лоджія	5,34 м²
		67,73 м²
1-3В		
780	Спальня	17,46 м²
781	Спальня	12,99 м²
782	Спальня	15,02 м²
785	Гардеробна	2,91 м²
789	Санвузол	5,41 м²
783	Передпокій	3,43 м²
787	Передпокій	9,68 м²
784	Лоджія	6,56 м²
788	Кухня	13,32 м²
798	Санвузол	4,60 м²
802	Гардеробна	2,61 м²
		93,99 м²
		767,07 м²

Умовні позначення

№	Позначення	Назва	Примітки
1		Залізобетонні стіни, δ=200/250мм	
2		Цегла повнотіла	
3		Керамзитобетонні блоки, δ=90/190мм	
4		Утеплювач, мінераловатні плити (щільністю не менше 115 кг/м3)	
5		Екструдований пінополістирол	
6	ДП-01 марка дверного прорізу; ВК-01-П марка віконного прорізу		
7	ПП-01 Тип підлоги; ОС-01 Тип оздоблення стін; С/Л-01 Тип стелі		
		Отвір в плиті перекриття для проходження інж.мереж	

Позначення маркування

С-01	Стіна зовнішня
П-01	Перегородка
Ут-01	Утеплювач внутрішніх стін
УтЗ-01	Утеплювач зовнішніх стін, деф. швів
УтП-01	Утеплювач перекриттів
ВК-01	Віконний проріз
ДЗ-01	Дверні прорізи зовнішніх дверей
ДП-01	Дверні прорізи
ДТ-01	Дверні прорізи технічних дверей
ОгС-01	Огородження внутрішніх сходів
ПП-01	Тип підлоги
ПкР-01	Тип покрівлі
К-01	Корзина для кондиціонера
СхК-01	Сходова клітина
Пп-01	Парапетна планка
Вт-01	Вітраж

Позначення маркування отворів

ВК	Отвір в перекритті розділу ВК
ОВ	Отвір в перекритті розділу ОВ
Е/Л	Отвір в перекритті розділу Е/Л
СС	Отвір в перекритті розділу СС
ПС	Отвір в перекритті розділу ПС

Примітки:
1.Див. разом з мурувальними планами.
2.Відомість опорядження приміщень арк. 0037.
3.Відомість матеріалів опорядження фасадів арк.0035
4. Специфікація та схеми заповнення прорізів арк. 0041-0043.

Погоджено:

Взам. інв. N

Підп. та дата

Інв. N ориг.

Зм.	Кіл.	Арк.	Nдок.	Підпис	Дата
ГАП		Гладкевич			04.21
Норм. контр.		Прокоп'юк			04.21
Перевірив		Гладкевич			04.21
Розробив		Шимчук			04.21

316-КлЦ-1-АР2

"Будівництво громадсько-житлового комплексу на Кільцевій, 3 у Голосіївському районі м. Києва"

Житловий будинок №1

Стадія	Аркуш	Аркушів
Р	0013	

Маркувальний план 13 поверху. Секція 1

AIMM
IMPRESSIVE ARCHITECTURE

Відомість перемичок 13 поверху. Секція 1

Позначення	Схема перерізу	Довжина	К-сть	Відм. низу від 0.000
ПР-1-250	12 А500С	250	3	150
ПР-1-300	12 А500С	300	4	0
ПР-1-350	12 А500С	350	3	150
ПР-1-400	12 А500С	400	1	0
ПР-1-450	12 А500С	450	3	150
ПР-1-500	12 А500С	500	12	0
ПР-1-560	12 А500С	560	1	350
ПР-1-640	12 А500С	640	1	150
ПР-1-950	12 А500С	950	1	0
ПР-1-1000	12 А500С	1000	3	1480
ПР-1-1210	12 А500С	1210	25	2050
ПР-1-1310	12 А500С	1310	26	2050
ПР-1-1380	12 А500С	1380	2	2005
ПР-1-1400	12 А500С	1400	1	2100
ПР-1-1600	12 А500С	1600	2	2100
ПР-2-1410	12 А500С	1410	10	2100
ПР-2-1800	12 А500С	1800	3	2100
ПР-3-700	12 А500С	700	1	1500
ПР-3-810	12 А500С	810	1	1500
ПР-3-1000	12 А500С	1000	2	2700
ПР-3-1100	12 А500С	1100	1	2700
ПР-3-1300	12 А500С	1300	1	2700
ПР-3-1700	12 А500С	1700	1	2100
ПР-3-1800	12 А500С	1800	1	2100
ПР-4-1800	Перемичка брускова ЗПБ-18-8п ДСТУ Б В.2.6-55:2008	1800	1	2100

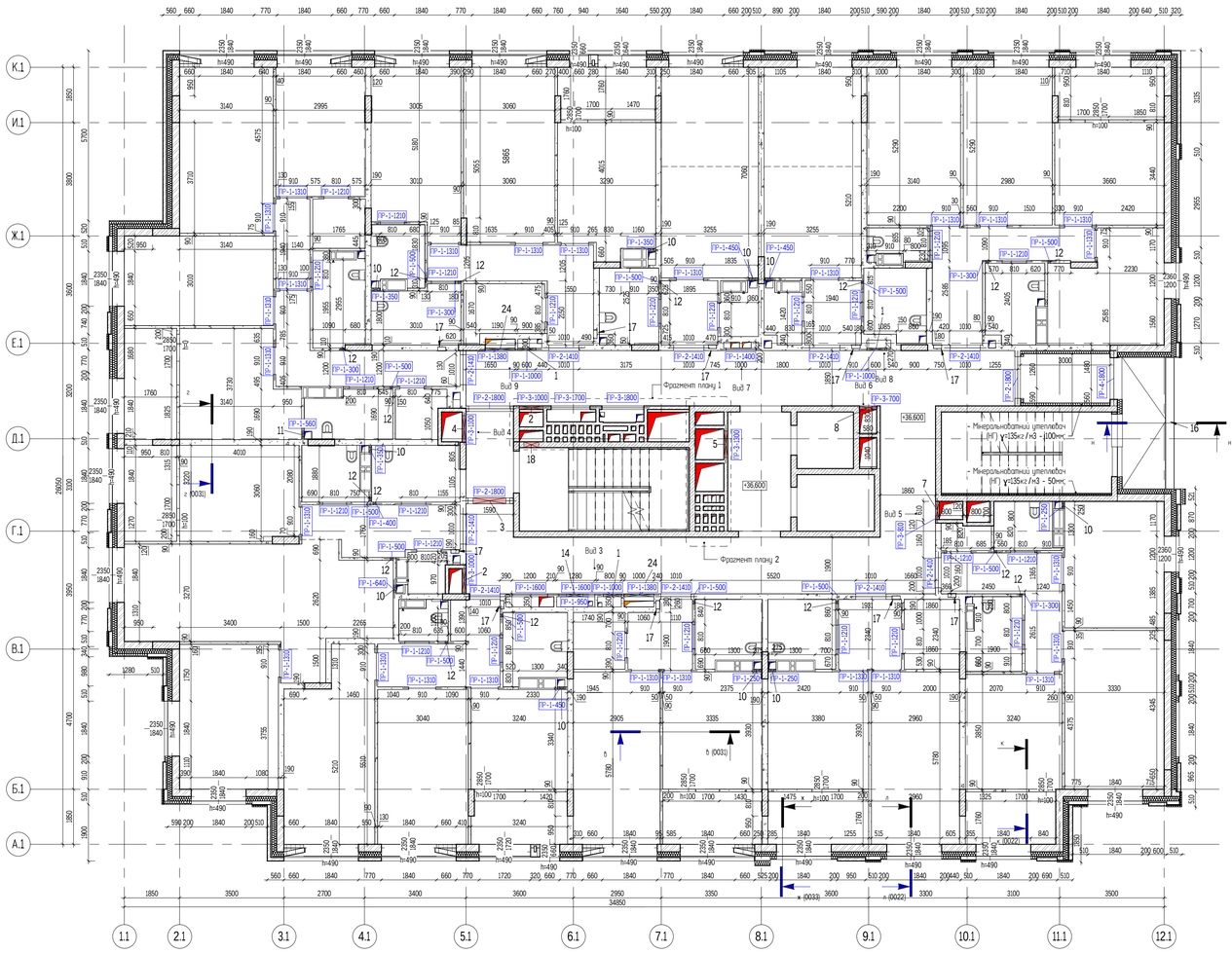

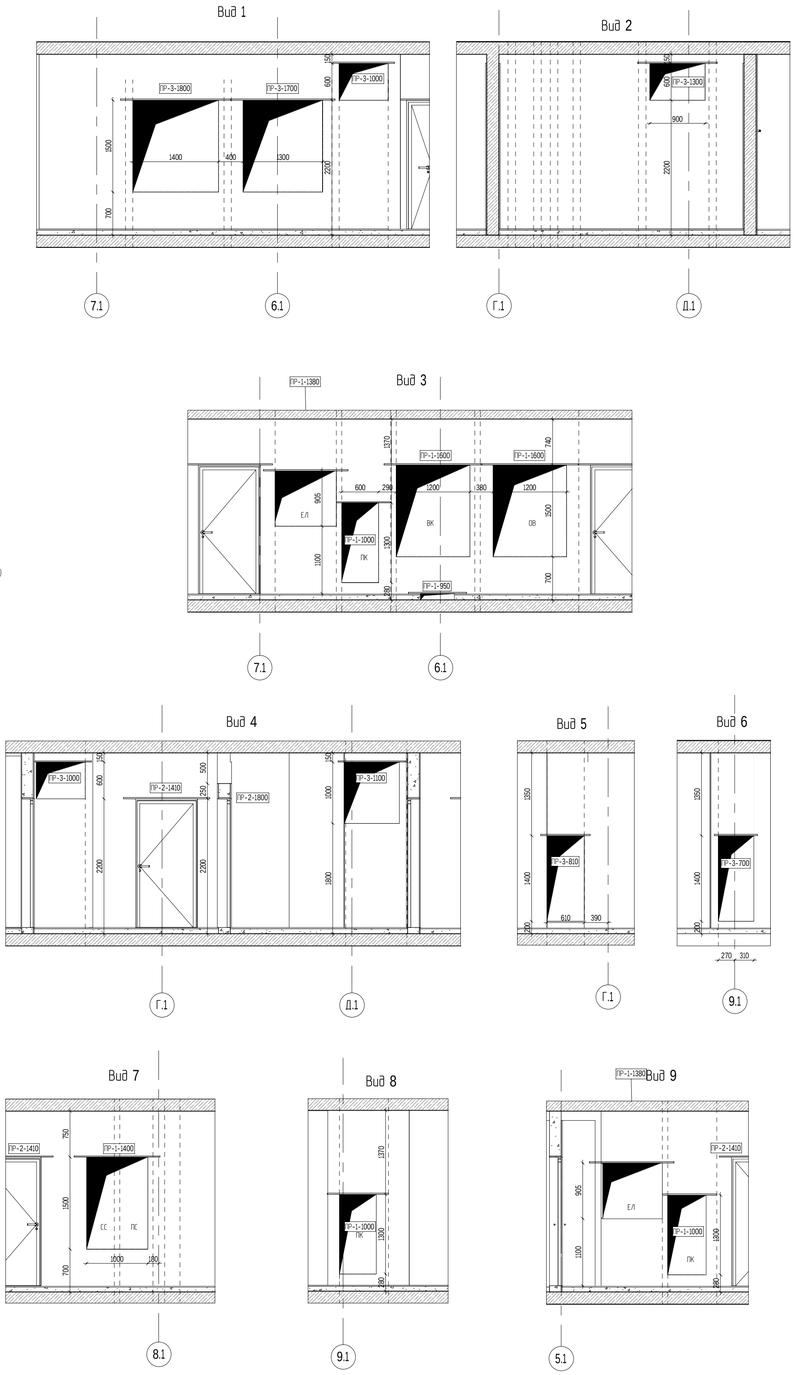

Умовні позначення

№	Позначення	Назва	Примітки
1		Залізобетонні стіни, h=200/250мм	
2		Цегла повнотіла	
3		Керамзитобетонні блоки, h=90/190мм	
4		Утеплювач, мінеральватні плити (щільністю не менше 115 кг/м3)	
5		Екструдований пінополістирол	
6	ПР-1-250 — марка перемички; 1000 / 1480 — розміри віконного прорізу		
7	1 — Номер отвору у відомості; Схематичне позначення отвору		
7		Отвір в плиті перекриття для проходження інженерних мереж	

Відомість отворів 13-го поверху. Секція 1

Позначення	Розміри	Призначення	Відм.від чистої підлоги	Примітки
1	600х1300	ОВ	180	
2	800х600	ОВ	2100	
3	1100х500	ОВ	2350	
4	900х1000	ОВ	1700	
5	900х600	ОВ	2100	
7	610х1400	ОВ	100	
8	580х1400	ОВ	100	
10	250х250	ВК	-100	
11	250х250	ВК	100	
12	100х100	ВК	-100	
13	150х150	ВК	150	
14	550х100	ВК	-100	
18	500х500	ОВ	Див. розділ КБ	
24	1000х905	Е/Л	1100	
17			Е/Л	Див. арк. 0023

Умовні позначення:
1. ОВ - шахта опалення та вентиляції; ВК - шахта води та каналізації; Е/Л - шахта електромереж; ПК - пожежний кран.

Примітки:
1. За умовну позначку +0,000 прийнятий рівень чистої підлоги першого поверху, що відповідає абсолютній позначці 181.500 на генеральному плані.
2. Кладку стін технічних приміщень, шахти димовидалення та шахт інженерних мереж виконати з повнотілої цегли М100.
3. Кладку стін не доводити до перекриття на 20 мм, щілину заповнити мінеральною ватою.
4. Кладку шахт інженерних мереж виконувати після прокладання цих мереж та заповнення пустот розчином з вогнестійкістю не меншою, ніж вогнестійкість конструкцій, яку вони перетинають.
5. Фрагменти планів та розгортки по МЗК див. арк0021.
5. Двері та вікна дивись специфікацію заповнення дверних та віконних прорізів.(див. арк 0041-0043) , вузли влаштування арк. 0022
6. Рішення по анкеруванню та армуванню стін див арк. загальних даних та арк. 0024.
7. Чверті у віконних прорізах робити 40 мм мінватою.

1	1	Зм.			06.21	316-КиЦ-1-АР2 "Будівництво громадсько-житлового комплексу на Кільцевій, 3 у Голосіївському районі м. Києва"
Зм.	Кол.	Арк.	Nдок.	Підпис	Дата	
ГАП		Гладкевич			04.21	Житловий будинок №1 — Стадія: Р; Аркуш: 0014; Аркушів:
Норм. контр.		Прокоп'юк			04.21	
Перевірив		Гладкевич			04.21	Мурувальний план 13 поверху.Секція 1
Розробив		Шимчук			04.21	AIMM IMPRESSIVE ARCHITECTURE

Погоджено

Взам. інв. №

Підп. та дата

Інв. № дубл.

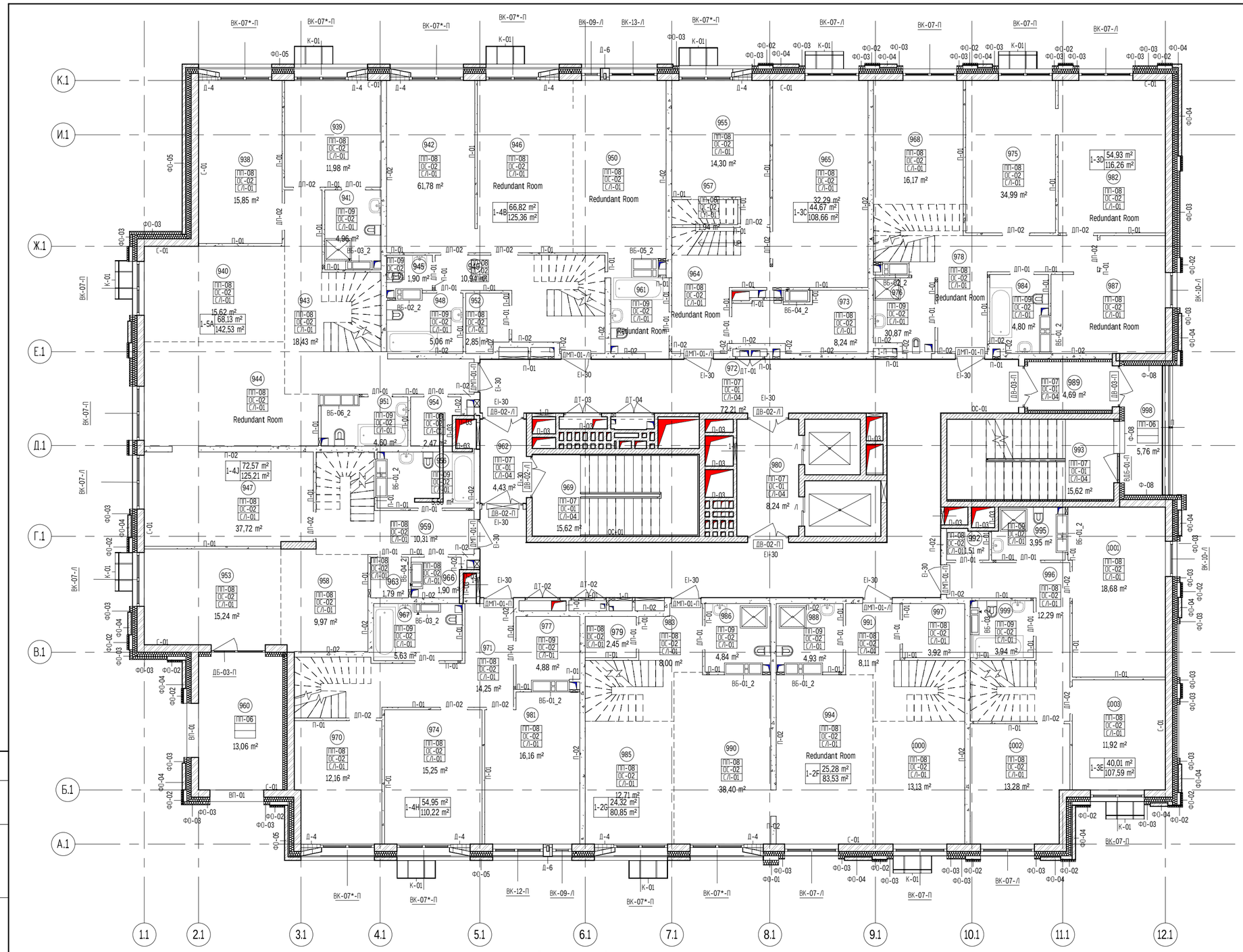

Експлікація 14,15 поверху_ Секція 1

Номер	Приміщення	Площа, м2
1-2F		
1126	Спальня	12,15 m²
1123	Кабінет	7,35 m²
1120	Санвузол	4,47 m²
1122	Хол	5,25 m²
1124	Лоджія	5,15 m²
997	Гардеробна	3,92 m²
1000	Вітальня	13,13 m²
991	Передпокій	8,11 m²
988	Санвузол	4,93 m²
994	Кухня	19,07 m²
		83,53 m²
1-2G		
1117	Спальня	11,61 m²
990	Кухня	19,15 m²
1118	Санвузол	4,47 m²
1119	Кабінет	7,40 m²
1116	Хол	5,03 m²
1121	Лоджія	5,19 m²
986	Санвузол	4,84 m²
979	Гардеробна	2,45 m²
983	Передпокій	8,00 m²
985	Вітальня	12,71 m²
		80,85 m²
1-3C		
1104	Санвузол	4,50 m²
1105	Спальня	16,87 m²
1101	Лоджія	5,72 m²
1098	Спальня	13,37 m²
1103	Коридор	6,41 m²
957	Гардероб	1,84 m²
965	Кухня	22,95 m²
955	Спальня	14,42 m²
961	Санвузол	5,13 m²
973	Гардероб	8,24 m²
964	Передпокій	9,20 m²
		108,66 m²
1-3D		
1115	Санвузол	3,49 m²
1111	Спальня	20,11 m²
1114	Тераса	6,56 m²
968	Кухня	16,17 m²
975	Спальня	15,90 m²
982	Спальня	18,91 m²
976	Санвузол	5,05 m²
978	Передпокій	11,89 m²
984	Санвузол	4,80 m²
987	Кабінет	13,38 m²
		116,26 m²
1-3E		
1131	Спальня	14,81 m²
1132	Лоджія	5,32 m²
1125	Санвузол	8,13 m²
1128	Коридор	2,12 m²
1129	Кабінет	7,24 m²
1127	Гардеробна	4,41 m²
1001	Кухня	18,68 m²
996	Передпокій	12,29 m²
992	Гардеробна	1,51 m²
995	Санвузол	3,95 m²
999	Санвузол	3,94 m²
1002	Спальня	13,28 m²
1003	Спальня	11,92 m²
		107,59 m²
1-4B		
1095	Санвузол	6,09 m²
1090	Спальня	12,64 m²
1096	Коридор	3,66 m²
1088	Спальня	17,65 m²
1097	Гардеробна	4,31 m²
1091	Гардеробна	1,55 m²

Експлікація 14,15 поверху_ Секція 1

Номер	Приміщення	Площа, м2
1089	Лоджія	2,75 m²
942	Спальня	17,67 m²
945	Санвузол	1,90 m²
946	Спальня	18,87 m²
949	Передпокій	10,94 m²
948	Санвузол	5,06 m²
950	Кухня	19,43 m²
952	Гардеробна	2,85 m²
		125,36 m²
1-4H		
1109	Спальня	13,81 m²
1112	Спальня	13,72 m²
1108	Тераса	3,07 m²
1110	Санвузол	3,71 m²
1107	Хол	7,85 m²
981	Кухня	16,06 m²
977	Гардеробна	4,88 m²
974	Спальня	15,25 m²
970	Спальня	12,16 m²
971	Передпокій	14,08 m²
967	Санвузол	5,63 m²
		110,22 m²
1-4J		
1094	Спальня	18,08 m²
960	Тераса	3,92 m²
1099	Спальня	20,85 m²
1106	Санвузол	6,82 m²
1100	Хол	8,20 m²
1102	Тераса	3,92 m²
966	Гардеробна	1,90 m²
947	Спальня	18,40 m²
956	Санвузол	5,82 m²
963	Комора	1,79 m²
958	Кухня	9,97 m²
953	Вітальня	15,24 m²
959	Передпокій	10,31 m²
		125,21 m²
1-5A		
1084	Спальня	10,57 m²
1093	Санвузол	5,48 m²
1085	Спальня	14,11 m²
1086	Хол	8,43 m²
1087	Гардеробна	3,26 m²
1092	Комора	2,69 m²
1083	Лоджія	5,02 m²
938	Спальня	15,85 m²
939	Спальня	11,98 m²
940	Вітальня	15,62 m²
941	Санвузол	4,96 m²
943	Передпокій	18,23 m²
944	Кухня	19,14 m²
951	Санвузол	4,60 m²
954	Гардеробна	2,61 m²
		142,53 m²
2-0		
1113	Тех. простір	93,05 m²
1211	Котельня та ІТП	86,76 m²
1212	Санвузол	2,52 m²
1213	Тамбур	2,34 m²
		184,67 m²
МЗК		
980	МЗК	8,24 m²
972	МЗК	72,21 m²
962	МЗК	4,43 m²
969	МЗК	15,62 m²
993	МЗК	15,62 m²
989	МЗК	4,69 m²
998	Балкон сходів Н1	5,76 m²
		126,57 m²
		1311,45 m²

Умовні позначення

№	Позначення	Назва	Примітки
1		Залізобетонні стіни, δ=200/250мм	
2		Цегла повнотіла	
3		Керамзитобетонні блоки, δ=90/190мм	
4		Утеплювач, мінераловатні плити (щільністю не менше 115 кг/м3)	
5		Екструдований пінополістирол	
6	ДП-01 марка дверного прорізу; ВК-01-Л марка віконного прорізу		
7	ПП-01 — Тип підлоги; ОС-01 — Тип оздоблення стін; С/Л-01 — Тип стелі		
		Отвір в плиті перекриття для проходження інж.мереж	

Позначення маркування

С-01	Стіна зовнішня
П-01	Перегородка
Ут-01	Утеплювач внутрішніх стін
УтЗ-01	Утеплювач зовнішніх стін, деф. швів
УтП-01	Утеплювач перекриттів
ВК-01	Віконний проріз
ДЗ-01	Дверні прорізи зовнішніх дверей
ДП-01	Дверні прорізи
ДТ-01	Дверні прорізи технічних дверей
ОгС-01	Огородження внутрішніх сходів
ПП-01	Тип підлоги
ПкР-01	Тип покрівлі
К-01	Корзина для кондиціонера
СхК-01	Сходова клітина
Пп-01	Парапетна планка
Вт-01	Вітраж

Позначення маркування отворів

ВК	Отвір в перекритті розділу ВК
ОВ	Отвір в перекритті розділу ОВ
ЕЛ	Отвір в перекритті розділу ЕЛ
СС	Отвір в перекритті розділу СС
ПС	Отвір в перекритті розділу ПС

Примітки:
1.Див. разом з мурувальними планами.
2.Відомість опорядження приміщень арк. 0037.
3.Відомість матеріалів опорядження фасадів арк.0035
4. Специфікація та схеми заповнення прорізів арк. 0041-0043.

Погоджено:

Взам. інв. N

Підп. та дата

Інв. N ориг.

Зм.	Кіл.	Арк.	Nдок.	Підпис	Дата
ГАП		Гладкевич			04.21
Норм. контр.		Прокоп'юк			04.21
Перевірив		Гладкевич			04.21
Розробив		Шимчук			04.21

316-КлЦ-1-АР2

"Будівництво громадсько-житлового комплексу на Кільцевій, 3 у Голосіївському районі м. Києва"

Житловий будинок №1

Стадія	Аркуш	Аркушів
Р	0015	

Маркувальний план 14 поверху. Секція 1

AIMM
IMPRESSIVE ARCHITECTURE

Відомість перемичок 14 поверху. Секція 1

Позначення	Схема перерізу	Довжина	К-сть	Відм. низу від 0.000
ПР-1-200	12 А500С	200	2	0
ПР-1-250	12 А500С	250	3	150
ПР-1-300	12 А500С	300	4	0
ПР-1-320	12 А500С	320	1	2440
ПР-1-350	12 А500С	350	6	150
ПР-1-360	12 А500С	360	2	1200
ПР-1-390	12 А500С	390	1	1680
ПР-1-400	12 А500С	400	4	0
ПР-1-500	12 А500С	500	4	0
ПР-1-550	12 А500С	550	2	1200
ПР-1-650	12 А500С	650	2	150
ПР-1-950	12 А500С	950	1	0
ПР-1-1000	12 А500С	1000	3	1480
ПР-1-1210	12 А500С	1210	23	2050
ПР-1-1310	12 А500С	1310	16	2050
ПР-1-1380	12 А500С	1380	2	2005
ПР-1-1400	12 А500С	1400	1	2100
ПР-1-1600	12 А500С	1600	2	2100
ПР-2-550	12 А500С	550	2	1200
ПР-2-1410	12 А500С	1410	9	2100
ПР-2-1800	12 А500С	1800	3	2100
ПР-3-700	12 А500С	700	1	1500
ПР-3-730	12 А500С	730	1	1500
ПР-3-1000	12 А500С	1000	1	2550
ПР-3-1100	12 А500С	1100	1	2550
ПР-3-1200	12 А500С	1200	1	2550
ПР-3-1300	12 А500С	1300	1	2550
ПР-3-1700	12 А500С	1700	1	2100

Відомість перемичок 14 поверху. Секція 1

Позначення	Схема перерізу	Довжина	К-сть	Відм. низу від 0.000
ПР-3-1800	12 А500С	1800	1	2100
ПР-4-1800	Перемичка брускова ВПБ 18-Вп ДСТУ Б В.2.6-55:2008	1800	1	2100

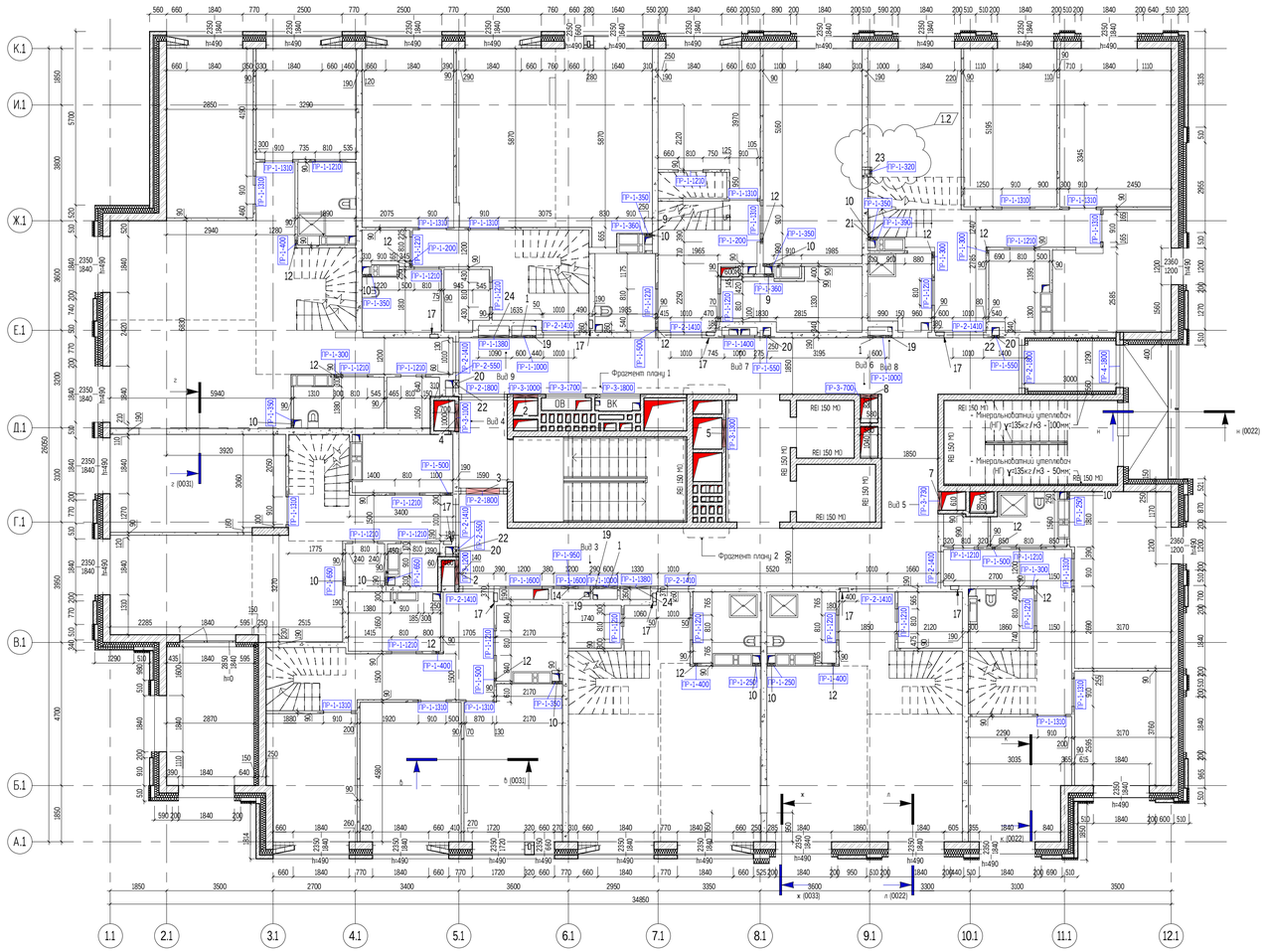

Фрагмент плану 2 Між осями 7.1-8.1

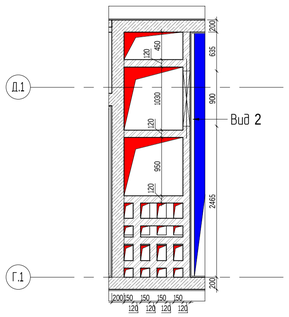

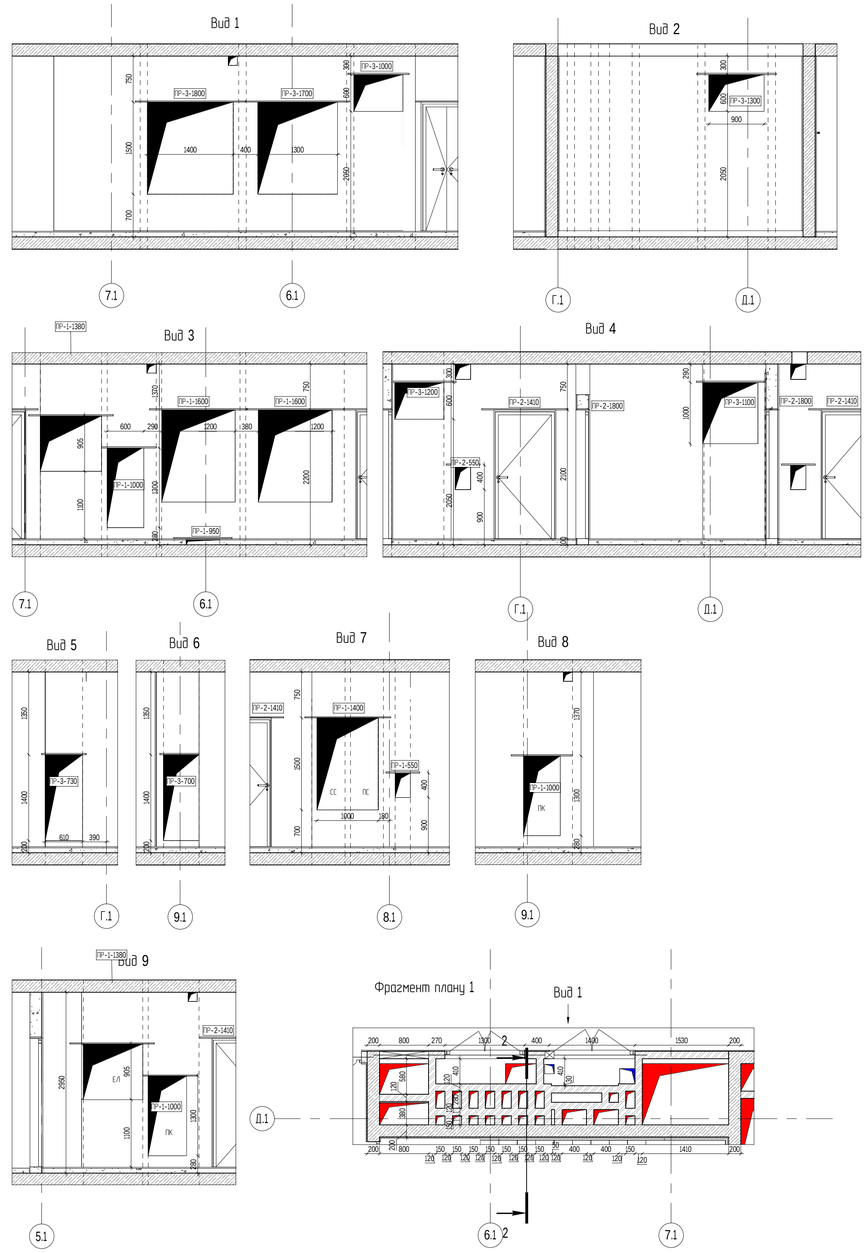

Відомість отворів 14-го поверху. Секція 1

Позначення	Розміри	Відм. від чистої підлоги	Призначення	Примітки
1	600x1300	180	ОВ	
2	800x600	1950	ОВ	
3	1100x500	2350	ОВ	
4	900x1000	1550	ОВ	
5	900x600	1950	ОВ	
7	610x1400	100	ОВ	
8	580x1400	100	ОВ	
9	250x400	800	ВК	
10	250x250	-100	ВК	
12	100x100	-100	ВК	
14	550x100	-100	ВК	
16	50x50	-25	ВК	
19	150x150	2700	ВК	
20	250x400	800	ВК	
21	250x400	1280	ВК	
22	250x250	2600	ВК	
23	140x140	2300	ВК	
24	1000x905	1100	ЕЛ	
17			ЕЛ	Див. арк. 0023

Умовні позначення

№	Позначення	Назва	Примітки
1		Залізобетонні стіни, δ=200/250мм	
2		Цегла повнотіла	
3		Керамзитобетонні блоки, δ=90/190мм	
4		Утеплювач, мінеральовати плити (щільністю не менше 115 кг/м3)	
5		Екструдований пінополістирол	
6		марка перемички; розміри віконного прорізу	
7		Номер отвору у відомості; Схематичне позначення отвору	
7		Отвір в плиті перекриття для проходження інж.мереж	

Умовні позначення:
1. ОВ - шахта опалення та вентиляції; ВК - шахта води та каналізації; ЕЛ - шахта електромереж; ПК - пожежний кран.

Примітки:
1. За умовну позначку +0,000 прийняти рівень чистої підлоги першого поверху, що відповідає абсолютній позначці 181.500 на генеральному плані.
2. Кладку стін технічних приміщень, шахти димовидалення та шахт інженерних мереж виконати з повнотілої цегли М100.
3. Кладку стін не доводити до перекриття на 20 мм, щілину заповнити мінеральною ватою.
4. Кладку шахт інженерних мереж виконувати після прокладання цих мереж та заповнення пустот розчином з вогнестійкістю не меншою, ніж вогнестійкість конструкцій, яку вони перетинають.
5. Фрагменти планів та розгортки по МЗК див. арк0021.
5. Двері та вікна дивись специфікацію заповнення дверних та віконних прорізів.(див. арк 0041-0043) , вузли влаштування арк. 0022
6. Рішення по анкеруванню та армуванню стін див арк. загальних даних та арк. 0024.
7. Чверті у віконних проймах робити 40 мм мінватою.

1	3	Зм.			06.21
Зм.	Кіл.	Арк.	Ndок.	Підпис	Дата

316-КлЦ-1-АР2

"Будівництво громадсько-жилого комплексу на Кільцевій, 3 у Голосіївському районі м. Києва"

Житловий будинок №1

Стадія	Аркуш	Аркушів
Р	0016	

ГАП	Гладкевич		04.21
Норм. контр.	Прокоп'юк		04.21
Перевірив	Гладкевич		04.21
Розробив	Шимчук		04.21

Мурувальний план 14 поверху. Секція 1

AIMM IMPRESSIVE ARCHITECTURE

Погодження:

Взам. інв. N

Підп. та дата

Інв. N ориг.

Експлікація 14,15 поверху_ Секція 1		
Номер	Приміщення	Площа, м2
1-2F		
1126	Спальня	12,15 м²
1123	Кабінет	7,35 м²
1120	Санвузол	4,47 м²
1122	Хол	5,25 м²
1124	Лоджія	5,15 м²
997	Гардеробна	3,92 м²
1000	Вітальня	13,13 м²
991	Передпокій	8,11 м²
988	Санвузол	4,93 м²
994	Кухня	19,07 м²
		83,53 м²
1-2G		
1117	Спальня	11,61 м²
990	Кухня	19,15 м²
1118	Санвузол	4,47 м²
1119	Кабінет	7,40 м²
1116	Хол	5,03 м²
1121	Лоджія	5,19 м²
986	Санвузол	4,84 м²
979	Гардеробна	2,45 м²
983	Передпокій	8,00 м²
985	Вітальня	12,71 м²
		80,85 м²
1-3С		
1104	Санвузол	4,50 м²
1105	Спальня	16,87 м²
1101	Лоджія	5,72 м²
1098	Спальня	13,37 м²
1103	Коридор	6,41 м²
957	Гардероб	1,84 м²
965	Кухня	22,95 м²
955	Спальня	14,42 м²
961	Санвузол	5,13 м²
973	Гардероб	8,24 м²
964	Передпокій	9,20 м²
		108,66 м²
1-3D		
1115	Санвузол	3,49 м²
1111	Спальня	20,11 м²
1114	Тераса	6,56 м²
968	Кухня	16,17 м²
975	Спальня	15,90 м²
982	Спальня	18,91 м²
976	Санвузол	5,05 м²
978	Передпокій	11,89 м²
984	Санвузол	4,80 м²
987	Кабінет	13,38 м²
		116,26 м²
1-3E		
1131	Спальня	14,81 м²
1132	Лоджія	5,32 м²
1125	Санвузол	8,13 м²
1128	Коридор	2,12 м²
1129	Кабінет	7,24 м²
1127	Гардеробна	4,41 м²
1001	Кухня	18,68 м²
996	Передпокій	12,29 м²
992	Гардеробна	1,51 м²
995	Санвузол	3,95 м²
999	Санвузол	3,94 м²
1002	Спальня	13,28 м²
1003	Спальня	11,92 м²
		107,59 м²
1-4В		
1095	Санвузол	6,09 м²
1090	Спальня	12,64 м²
1096	Коридор	3,66 м²
1088	Спальня	17,65 м²
1097	Гардеробна	4,31 м²
1091	Гардеробна	1,55 м²

Експлікація 14,15 поверху_ Секція 1		
Номер	Приміщення	Площа, м2
1089	Лоджія	2,75 м²
942	Спальня	17,67 м²
945	Санвузол	1,90 м²
946	Спальня	18,87 м²
949	Передпокій	10,94 м²
948	Санвузол	5,06 м²
950	Кухня	19,43 м²
952	Гардеробна	2,85 м²
		125,36 м²
1-4Н		
1109	Спальня	13,81 м²
1112	Спальня	13,72 м²
1108	Тераса	3,07 м²
1110	Санвузол	3,71 м²
1107	Хол	7,85 м²
981	Кухня	16,06 м²
977	Гардеробна	4,88 м²
974	Спальня	15,25 м²
970	Спальня	12,16 м²
971	Передпокій	14,08 м²
967	Санвузол	5,63 м²
		110,22 м²
1-4J		
1094	Спальня	18,08 м²
960	Тераса	3,92 м²
1099	Спальня	20,85 м²
1106	Санвузол	6,82 м²
1100	Хол	8,20 м²
1102	Тераса	3,92 м²
966	Гардеробна	1,90 м²
947	Спальня	18,40 м²
956	Санвузол	5,82 м²
963	Комора	1,79 м²
958	Кухня	9,97 м²
953	Вітальня	15,24 м²
959	Передпокій	10,31 м²
		125,21 м²
1-5А		
1084	Спальня	10,57 м²
1093	Санвузол	5,48 м²
1085	Спальня	14,11 м²
1086	Хол	8,43 м²
1087	Гардеробна	3,26 м²
1092	Комора	2,69 м²
1083	Лоджія	5,02 м²
938	Спальня	15,85 м²
939	Спальня	11,98 м²
940	Вітальня	15,62 м²
941	Санвузол	4,96 м²
943	Передпокій	18,23 м²
944	Кухня	19,14 м²
951	Санвузол	4,60 м²
954	Гардеробна	2,61 м²
		142,53 м²
2-0		
1113	Тех. простір	93,05 м²
1211	Котельня та ІТП	86,76 м²
1212	Санвузол	2,52 м²
1213	Тамбур	2,34 м²
		184,67 м²
МЗК		
980	МЗК	8,24 м²
972	МЗК	72,21 м²
962	МЗК	4,43 м²
969	МЗК	15,62 м²
993	МЗК	15,62 м²
989	МЗК	4,69 м²
998	Балкон сходів Н1	5,76 м²
		126,57 м²
		1311,45 м²

Умовні позначення

№	Позначення	Назва	Примітки
1		Залізобетонні стіни, δ=200/250мм	
2		Цегла повнотіла	
3		Керамзитобетонні блоки, δ=90/190мм	
4		Утеплювач, мінеральовати плити (щільністю не менше 115 кг/м3)	
5		Екструдований пінополістирол	
6	ДП-01 — марка дверного прорізу; ВК-01-Л — марка віконного прорізу		
7	ПП-01 — Тип підлоги; ОС-01 — Тип оздоблення стін; СЛ-01 — Тип стелі		
		Отвір в плиті перекриття для проходження інж.мереж	

Позначення маркування

С-01	Стіна зовнішня
П-01	Перегородка
Ут-01	Утеплювач внутрішніх стін
УтЗ-01	Утеплювач зовнішніх стін, деф. швів
УтП-01	Утеплювач перекриттів
ВК-01	Віконний проріз
ДЗ-01	Двері прорізи зовнішніх дверей
ДП-01	Двері прорізи
ДТ-01	Двері прорізи технічних дверей
ОгС-01	Огородження внутрішніх сходів
ПП-01	Тип підлоги
ПкР-01	Тип покрівлі
К-01	Корзина для кондиціонера
СхК-01	Сходова клітина
Пп-01	Парапетна планка
Вт-01	Вітраж

Позначення маркування отворів

ВК	Отвір в перекритті розділу ВК
ОВ	Отвір в перекритті розділу ОВ
ЕЛ	Отвір в перекритті розділу ЕЛ
СС	Отвір в перекритті розділу СС
ПС	Отвір в перекритті розділу ПС

Примітки:
1.Див. разом з мурувальними планами.
2.Відомість опорядження приміщень арк. 0037.
3.Відомість матеріалів опорядження фасадів арк.0035
4. Специфікація та схеми заповнення прорізів арк. 0041-0043.

Погоджено:

Взам. інв. N

Підп. та дата

Інв. N ориг.

1	5	Зм.			06.21	316-КлЦ-1-АР2
Зм.	Кіл.	Арк.	Nдок.	Підпис	Дата	"Будівництво громадсько-житлового комплексу на Кільцевій, 3 у Голосіївському районі м. Києва"
ГАП		Гладкевич			04.21	Житловий будинок №1
Норм. контр.		Прокоп'юк			04.21	Стадія: Р; Аркуш: 0017; Аркушів:
Перевірив		Гладкевич			04.21	Маркувальний план 15 поверху. Секція 1
Розробив		Шимчук			04.21	AIMM IMPRESSIVE ARCHITECTURE

Відомість перемичок 15 поверху. Секція 1

Позначення	Схема перерізу	Довжина	К-сть	Відм. від чистої підлоги
ПР-1-1210	12 А500С; 90; 60	1210	14	2050
ПР-1-1310	12 А500С; 90; 60	1310	16	2050

1.1

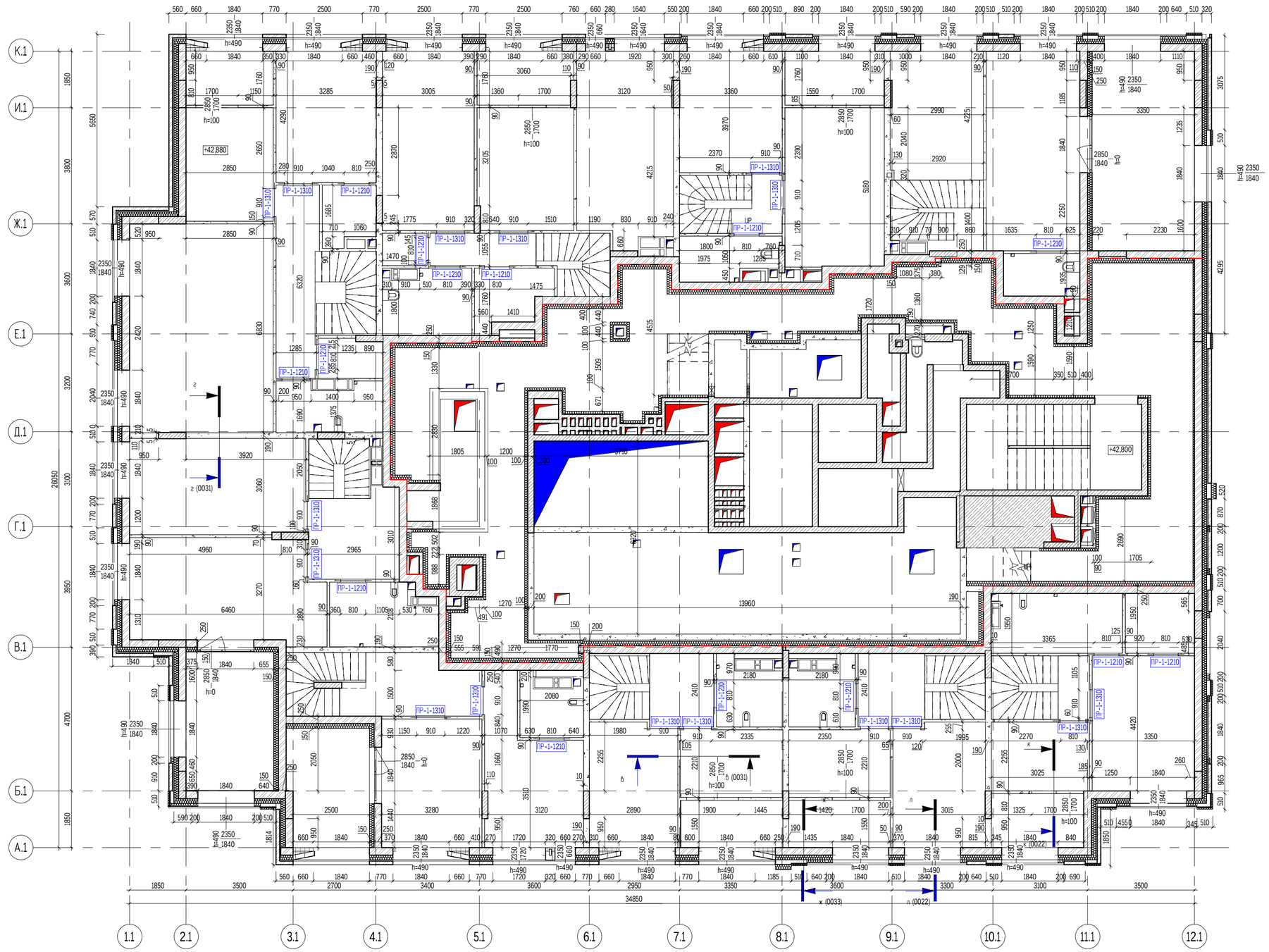

Умовні позначення:
1. ОВ - шахта опалення та вентиляції; ВК - шахта води та каналізації; Е/Л - шахта електромереж; ПК - пожежний кран.

Примітки:
1. За умовну позначку +0,000 прийняти рівень чистої підлоги першого поверху, що відповідає абсолютній позначці 181.500 на генеральному плані.
2. Кладку стін технічних приміщень, шахти димовидалення та шахт інженерних мереж виконати з повнотілої цегли М100.
3. Кладку стін не доводити до перекриття на 20 мм, щілину заповнити мінеральною ватою.
4. Кладку шахт інженерних мереж виконувати після прокладання цих мереж та заповнення пустот розчином з вогнестійкістю не меншою, ніж вогнестійкість конструкцій, яку вони перетинають.
5. Фрагменти планів та розгортки по МЗК див. арк0021.
5. Двері та вікна дивись специфікацію заповнення дверних та віконних прорізів.(див. арк 0041-0043) , вузли влаштування арк. 0022
6. Рішення по анкеруванню та армуванню стін див арк. загальних даних та арк. 0024.
7. Чверті у віконних пройомах робити 40 мм мінватою.

Умовні позначення

№	Позначення	Назва	Примітки
1		Залізобетонні стіни, δ=200/250мм	
2		Цегла повнотіла	
3		Керамзитобетонні блоки, δ=90/190мм	
4		Утеплювач, мінераловатні плити (щільністю не менше 115 кг/м3)	
5		Екструдований пінополістирол	
6	ПР-1-1210	марка перемички; 2520 h=490 — розміри віконного прорізу	
7	1	Номер отвору у відомості; Схематичне позначення отвору	
7		Отвір в плиті перекриття для проходження інж.мереж	

1	1	Зм.			06.21	316-КлЦ-1-АР2
Зм.	Кіл.	Арк.	Nдок.	Підпис	Дата	"Будівництво громадсько-житлового комплексу на Кільцевій, 3 у Голосіївському районі м. Києва"
ГАП		Гладкевич			04.21	Житловий будинок №1
Норм. контр.		Прокоп'юк			04.21	Стадія: Р; Аркуш: 0018; Аркушів:
Перевірив		Гладкевич			04.21	Мурувальний план 15 поверху. Секція 1
Розробив		Шимчук			04.21	AIMM IMPRESSIVE ARCHITECTURE

Погоджено:

Взам. інв. N

Підп. та дата

Інв. N ориг.

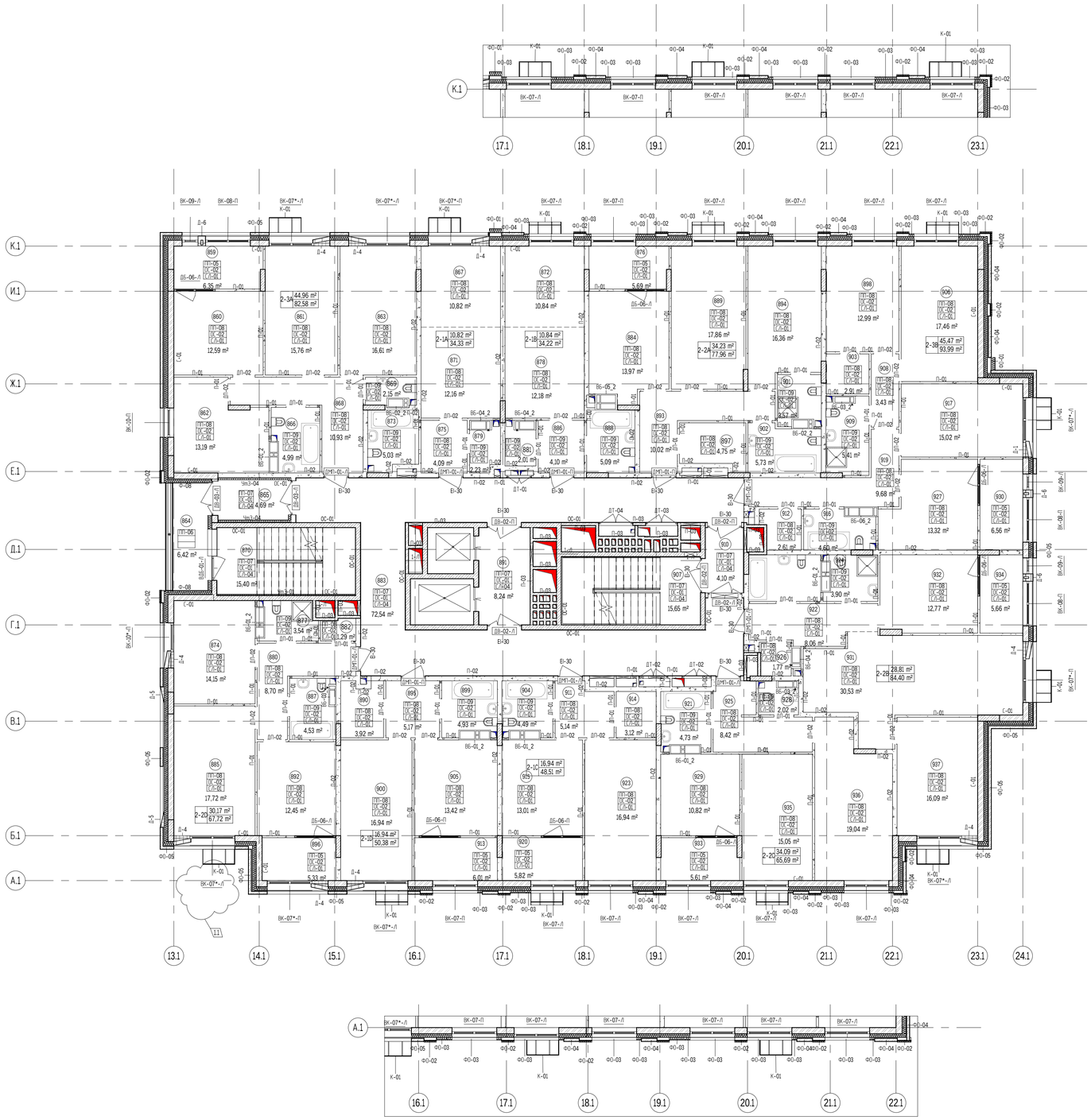

Експликація 13го поверху_Секція 2		
Номер	Примщення	Площа, м2
883	МЗК	72,54 м²
891	МЗК	8,24 м²
907	МЗК	15,65 м²
910	МЗК	4,10 м²
864	Балкон сходів Н1	6,42 м²
865	МЗК	4,69 м²
870	МЗК	15,40 м²
		127,04 м²
2-1А		
867	Спальня	10,82 м²
871	Кухня	12,16 м²
873	Санвузол	5,03 м²
875	Передпокій	4,09 м²
879	Гардероб	2,23 м²
		34,33 м²
2-1В		
872	Спальня	10,84 м²
878	Кухня	12,18 м²
881	Гардероб	2,01 м²
886	Передпокій	4,10 м²
888	Санвузол	5,09 м²
		34,22 м²
2-1С		
914	Гардеробна	3,12 м²
911	Передпокій	5,14 м²
904	Санвузол	4,49 м²
915	Кухня	13,01 м²
923	Спальня	16,94 м²
920	Лоджія	5,82 м²
		48,51 м²
2-1D		
899	Санвузол	4,93 м²
905	Кухня	13,42 м²
913	Лоджія	6,01 м²
895	Передпокій	5,17 м²

Експликація 13го поверху_Секція 2		
Номер	Примщення	Площа, м2
890	Гардеробна	3,92 м²
900	Спальня	16,94 м²
		50,38 м²
2-2А		
884	Кухня	13,97 м²
876	Лоджія	5,69 м²
889	Спальня	17,86 м²
893	Передпокій	10,02 м²
897	Гардеробна	4,75 м²
902	Санвузол	5,73 м²
901	Санвузол	3,57 м²
894	Спальня	16,36 м²
		77,96 м²
2-2В		
932	Спальня	12,77 м²
934	Лоджія	5,66 м²
924	Санвузол	3,90 м²
922	Передпокій	8,06 м²
926	Пральня	1,77 м²
931	Кухня-столова	30,53 м²
937	Спальня	16,09 м²
918	Санвузол	5,67 м²
		84,45 м²
2-2С		
936	Спальня	19,04 м²
928	Санвузол	2,02 м²
925	Передпокій	8,42 м²
921	Санвузол	4,73 м²
935	Спальня	15,05 м²
929	Кухня	10,82 м²
933	Лоджія	5,61 м²
		65,69 м²
2-2D		
887	Санвузол	4,53 м²
892	Спальня	12,45 м²
896	Лоджія	5,33 м²

Експликація 13го поверху_Секція 2		
Номер	Примщення	Площа, м2
885	Спальня	17,72 м²
880	Передпокій	8,70 м²
874	Кухня	14,15 м²
877	Санвузол	3,54 м²
882	Гардеробна	1,29 м²
		67,72 м²
2-3А		
859	Лоджія	6,35 м²
860	Спальня	12,59 м²
861	Спальня	15,76 м²
863	Спальня	16,61 м²
862	Кухня	13,19 м²
866	Санвузол	4,99 м²
868	Передпокій	10,93 м²
869	Санвузол	2,15 м²
		82,57 м²
2-3В		
903	Гардеробна	2,91 м²
898	Спальня	12,99 м²
906	Спальня	17,46 м²
919	Передпокій	9,68 м²
909	Санвузол	5,41 м²
917	Спальня	15,02 м²
927	Кухня	13,32 м²
930	Лоджія	6,56 м²
912	Гардеробна	2,61 м²
916	Санвузол	4,60 м²
908	Коридор	3,43 м²
		93,99 м²
		766,85 м²

Умовні позначення

№	Позначення	Назва	Примітки
1		Залізобетонна стіна, δ=200/250мм	
2		Цегла повнотіла	
3		Керамзитобетонні блоки, δ=90/190мм	
4		Утеплювач, мінераловатні плити (щільністю не менше 115 кг/м3)	
5		Екструдований пінополістирол	
6	ВК-01 марка віконного прорізу; ВК-01 марка дверного прорізу		
7	ПП-01 Тип підлоги; ОС-01 Тип оздоблення стін; СЛ-01 Тип стелі		
		Отвір в плиті перекриття для проходження ж.м.мереж	

Позначення маркування

С-01	Стіна зовнішня
П-01	Перегородка
Чт-01	Утеплювач внутрішніх стін
ЧтЗ-01	Утеплювач зовнішніх стін, деф. шків
ЧтП-01	Утеплювач перекриттів
ВК-01	Віконний проріз
ДЗ-01	Двері прорізи зовнішніх дверей
ДП-01	Двері прорізи
ДТ-01	Двері прорізи технічних дверей
ОгС-01	Огородження внутрішніх сходів
ПП-01	Тип підлоги
ПкР-01	Тип покрівлі
К-01	Корзина для кондиціонера
СхК-01	Сходова клітина
Пп-01	Парапетна планка
Вт-01	Вітрак

Примітки:
1.Див. разом з мурувальними планами.
2.Відомість опорядження приміщень арк. 0037.
3.Відомість матеріалів опорядження фасадів арк.0035
4. Специфікація та схеми заповнення прорізів арк. 0041-0043.

Позначення маркування отворів

ВК	Отвір в перекритті розділу ВК
ОВ	Отвір в перекритті розділу ОВ
ЕЛ	Отвір в перекритті розділу ЕЛ
СС	Отвір в перекритті розділу СС
ПС	Отвір в перекритті розділу ПС

						316-КиЦ-1-АР2
1	1	Зм.			06.21	"Будівництво громадсько-житлового комплексу на Кільцевій, 3 у Голосіївському районі м. Києва"
Зм.	Кіл.	Арк.	Nдок.	Підпис	Дата	
						Житловий будинок №1 — Стадія: Р; Аркуш: 0019; Аркушів:
ГАП		Гладкевич			04.21	
Норм. контр.		Прокопʼюк			04.21	
Перевірив		Гладкевич			04.21	Маркувальний план 13-15 поверхів. Секція2
Розробив		Шимчук			04.21	AIMM IMPRESSIVE ARCHITECTURE

Погоджено:

Взам. інв. №

Підп. та дата

Інв. № дубл.

Відомість перемичок 13 поверху. Секція 2

Позначення	Схема перерізу	Довжина	К-сть	Відм. низу від чистої підлоги
ПР-1-250	12 А500С	250	5	150
ПР-1-300	12 А500С	300	11	0
ПР-1-350	12 А500С	350	2	150
ПР-1-400	12 А500С	400	1	150
ПР-1-450	12 А500С	450	1	150
ПР-1-460	12 А500С	460	1	300
ПР-1-500	12 А500С	500	6	0
ПР-1-550	12 А500С	550	2	1200
ПР-1-560	12 А500С	560	1	350
ПР-1-650	12 А500С	650	1	150
ПР-1-950	12 А500С	950	1	0
ПР-1-1000	12 А500С	1000	3	1480
ПР-1-1210	12 А500С	1210	25	2050
ПР-1-1310	12 А500С	1310	26	2050
ПР-1-1380	12 А500С	1380	2	2005
ПР-1-1400	12 А500С	1400	1	2100
ПР-1-1600	12 А500С	1600	2	2100
ПР-2-550	12 А500С	550	2	1200
ПР-2-1410	12 А500С	1410	10	2100
ПР-2-1800	12 А500С	1800	3	2100
ПР-3-700	12 А500С	700	1	1500
ПР-3-810	12 А500С	810	1	1500
ПР-3-1100	12 А500С	1100	1	2550
ПР-3-1200	12 А500С	1200	2	2550
ПР-3-1300	12 А500С	1300	1	2550
ПР-3-1700	12 А500С	1700	1	2100
ПР-3-1800	12 А500С	1800	1	2100

Відомість перемичок 13 поверху. Секція 2

Позначення	Схема перерізу	Довжина	К-сть	Відм. низу від чистої підлоги
ПР-4-1800	Перемичка борцкова ДПБ 18-8п ДСТУ Б В.2.6-55:2008	1800	1	2100

11

Умовні позначення

№	Позначення	Назва	Примітки
1		Залізобетонна стяжка, δ=200 /250мм	
2		Цегла підвітала	
3		Керамзитобетонні блоки, δ=90 /190мм	
4		Утеплювач, мінераловатні плити (щільність не менше 115 кг/м3)	
5		Екструдований пенополістирол	
6	ПР-1-250 / 60	марка перемички; h=490; 250 / 60 — розміри вікнового прорізу	
7	1	Номер отвору у відомості; Схематичне позначення отвору	
7		Отвір в плиті перекриття для проходження інж.мереж	

Фрагмент плану для 15 поверху

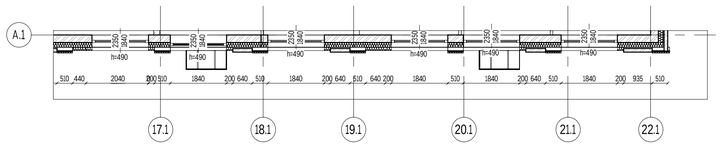

Фрагмент плану для 15 поверху

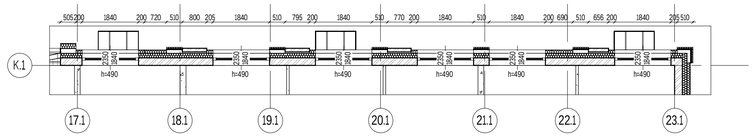

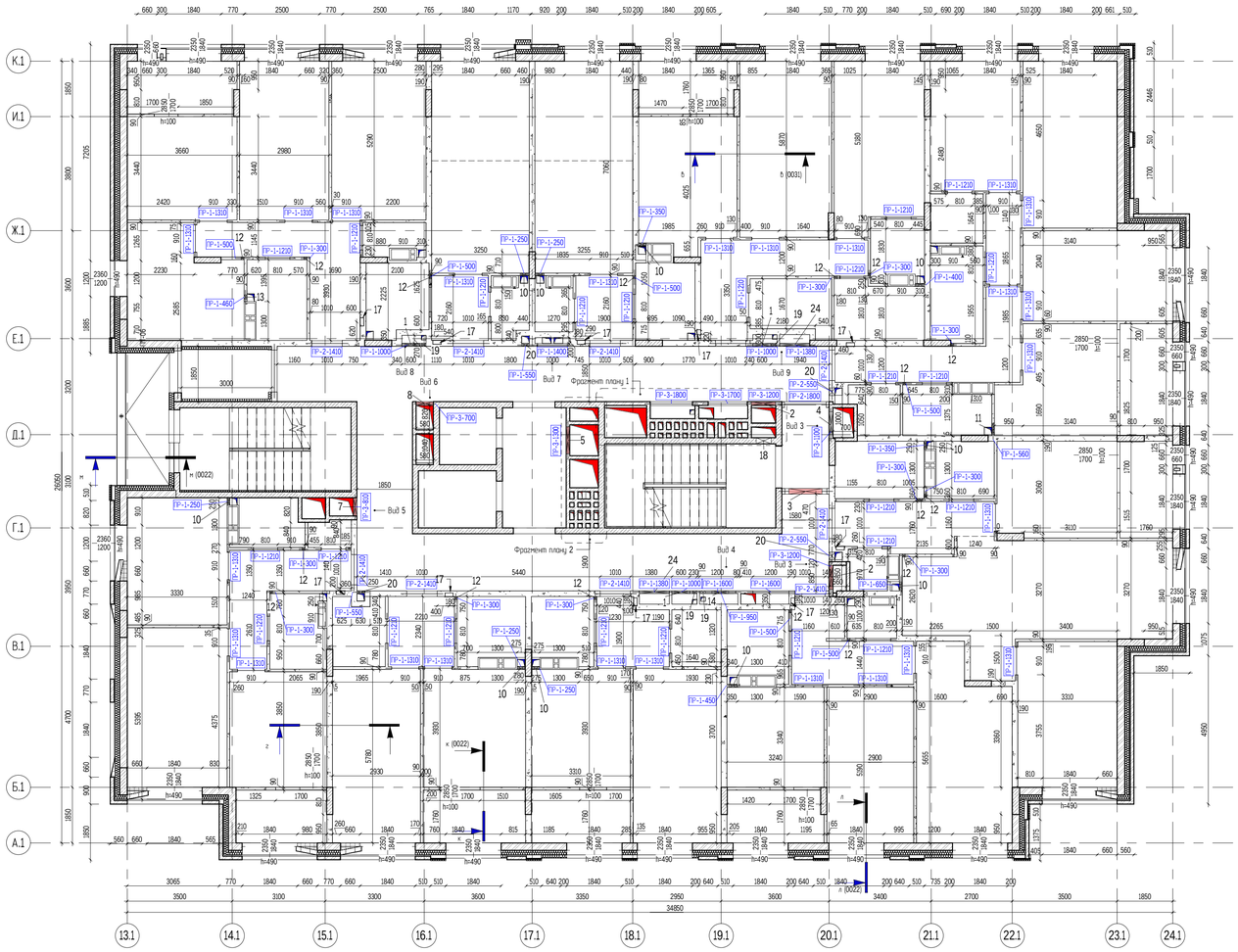

Вид 1

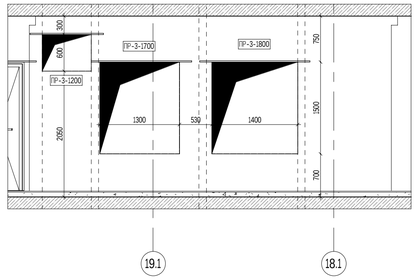

Вид 2

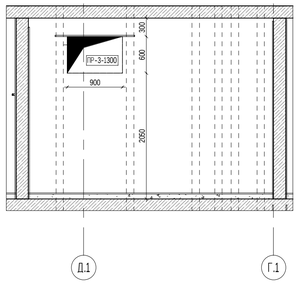

Вид 3

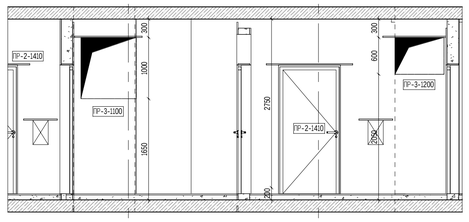

Вид 4

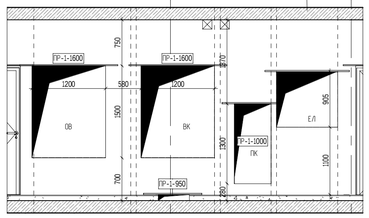

Вид 5

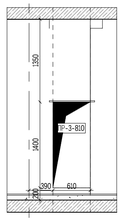

Вид 6

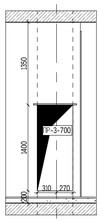

Вид 7

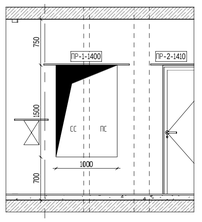

Вид 8

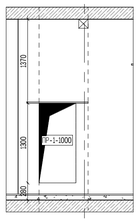

Фрагмент 2

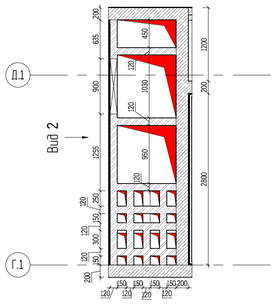

Вид 9

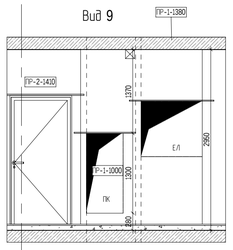

Відомість отворів 13-го поверху. Секція 2

Позначення	Розміри	Відм. від чистої підлоги	Призначення	Примітки
1	600х1300	180	ОВ	
2	800х600	1950	ОВ	
3	1100х500	2100	ОВ	
4	900х1000	1550	ОВ	
5	900х600	1950	ОВ	
7	610х1400	100	ОВ	
8	580х1400	100	ОВ	
10	250х250	-100	ВК	
11	250х250	100	ВК	
12	100х100	-100	ВК	
13	150х150	150	ВК	
14	550х100	-100	ВК	
18	500х500	див. розділ КБ	ОВ	
19	150х150	2700	ВК	Для 15-го поверху
20	250х400	800	ВК	Для 15-го поверху
24	1000х905	1100	ЕЛ	
17			ЕЛ	Див. арк. 0023

Фрагмент 1

Вид 1

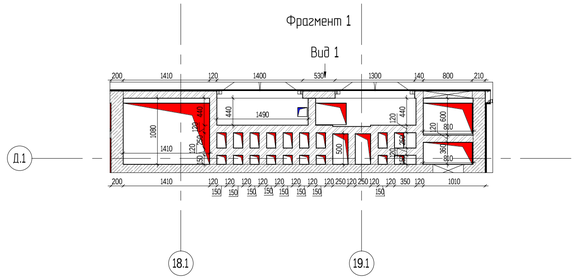

Умовні позначення:
1. ОВ - шахта опалення та вентиляції; ВК - шахта води та каналізації; ЕЛ - шахта електромереж; ПК - пожежний кран.

Примітки:
1. За умовну позначку +0,000 прийнято рівень чистої підлоги першого поверху, що відповідає абсолютній позначці 181.500 на генеральному плані.
2. Кладку стін технічних приміщень, шахти димовидалення та шахт інженерних мереж виконати з пустотілої цегли М100.
3. Кладку стін не доводити до перекриття на 20 мм, щілину заповнити мінеральною ватою.
4. Кладку шахт інженерних мереж виконувати після прокладання цих мереж та заповнення пустот розчином з вогнестійкістю не меншою, ніж вогнестійкість конструкції, яку вони перетинають.
5. Фрагменти планів та розгортки по МЗК див. арк0021.
5. Двері та вікна вибись специфікацію заповнення дверних та віконних прорізів.(див. арк 0041-0043) , вузли влаштування арк. 0022
6. Рішення по огороджанню та оздобленню стін див арк. загальних даних та арк. 0024.
7. Чверті у віконних прорізах робити 40 мм мінватою.

8.Перемички порахоавні для данного поверху і секції. Аналогічно приймати кількість для 14,15 поверхів секція 2.

12

						316-КнЦ-1-АР2	
1	2	Зм.			06.21	"Будівництво громадсько-житлового комплексу на Кільцевій, 3 у Голосіївському районі м. Києва"	
Зм.	Кол.	Арк.	Nдок.	Підпис	Дата		
ГАП		Гладкевич			04.21	Житловий будинок №1	Стадія: Р; Аркуш: 0020; Аркушів:
Норм. контр.		Прокопчук			04.21		
Перевірив		Гладкевич			04.21	Мурувальний план 13-15 поверхів. Секція 2	AIMM IMPRESSIVE ARCHITECTURE
Розробив		Шимчук			04.21		

Погоджено:

Взам. інв. N

Підп. та дата

Інв. N дубл.

Погоджено:

Взам. інв. N

Підп. та дата

Інв. N оригі.

Вид 1

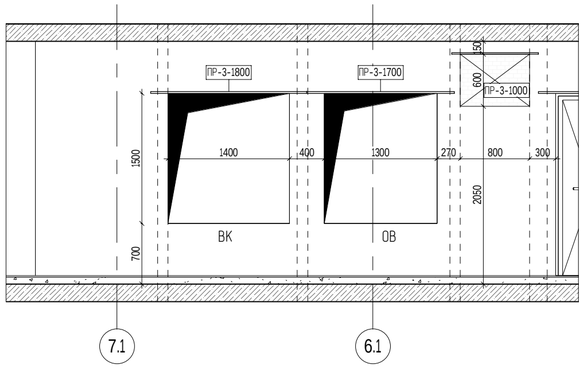

Вид 2

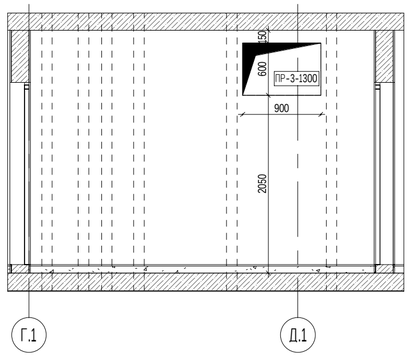

Вид 3

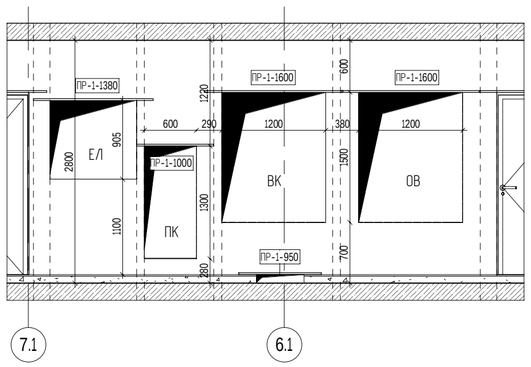

Вид 4

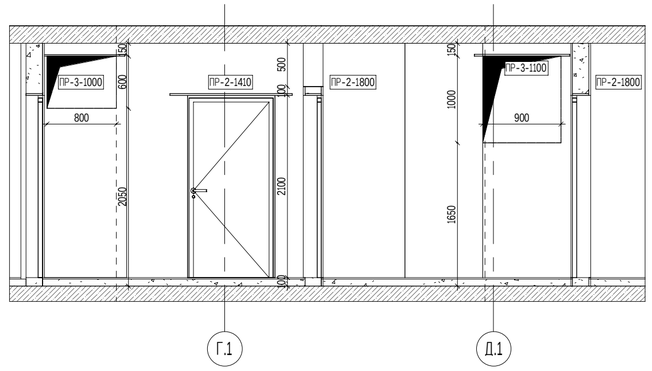

Вид 5

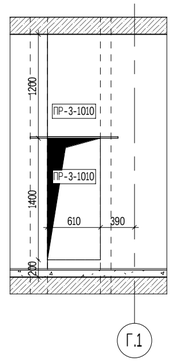

Вид 6

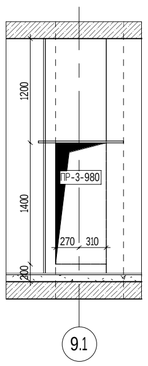

Вид 7

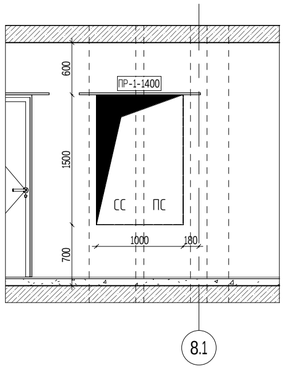

Вид 8

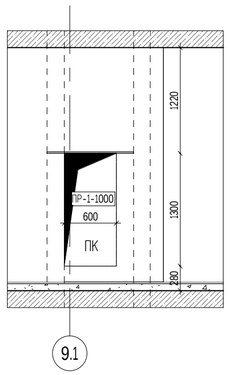

Вид 9

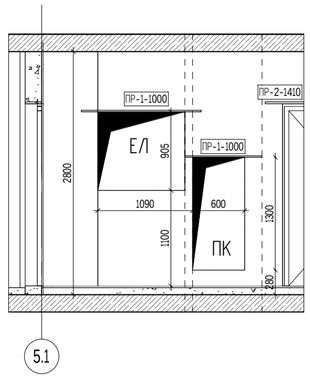

Вид 10

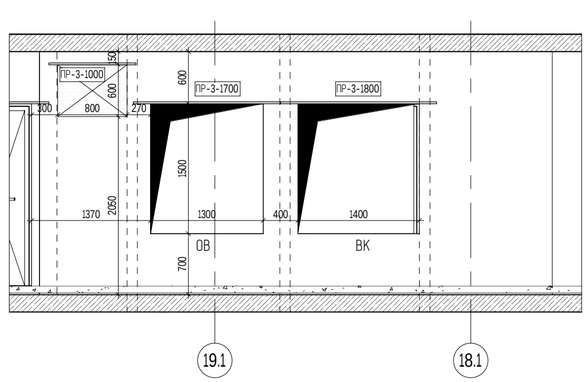

Вид 11

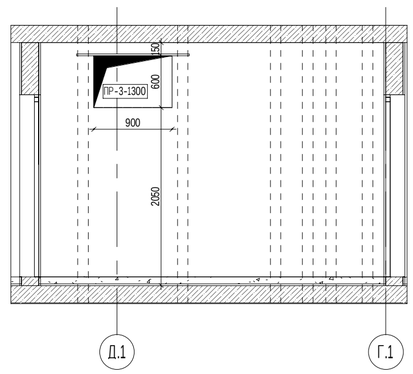

Вид 17

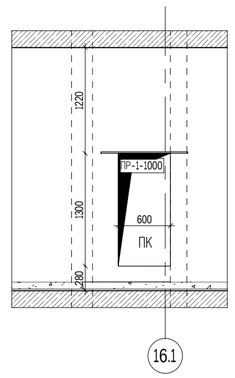

Вид 12

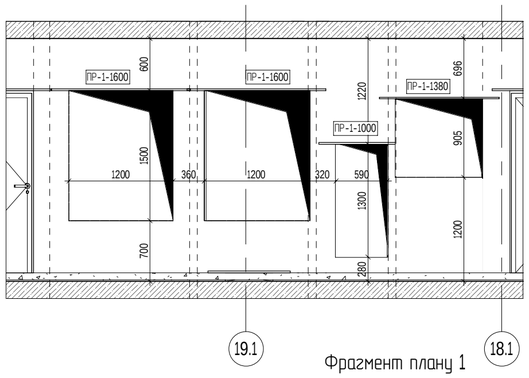

Вид 13

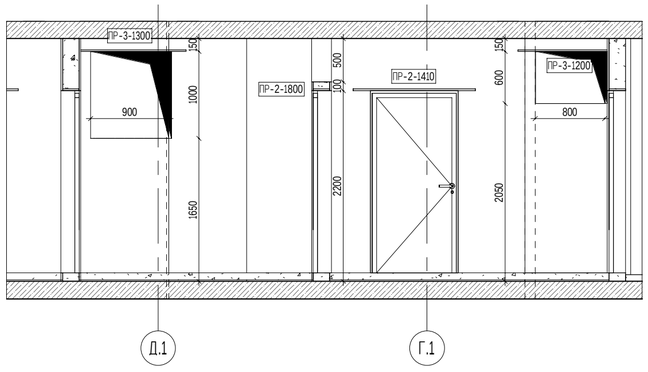

Вид 14

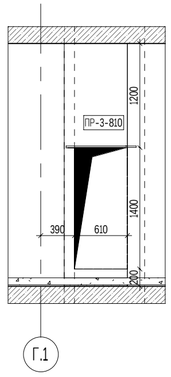

Вид 15

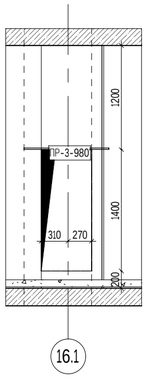

Вид 16

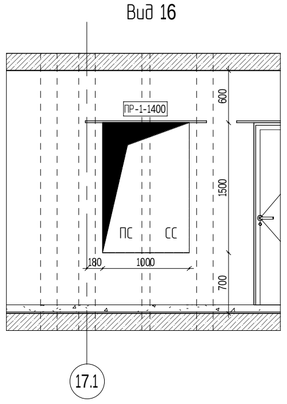

Вид 18

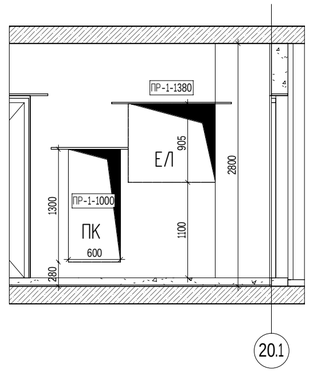

Фрагмент плану 1

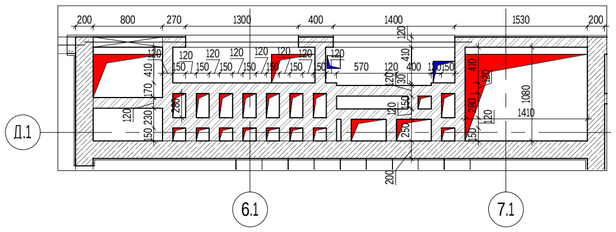

Фрагмент плану 2

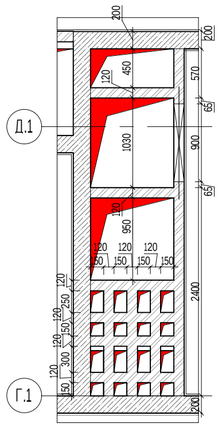

Фрагмент плану 4

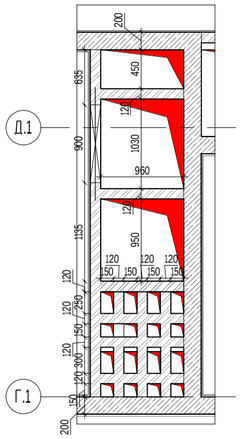

Фрагмент плану 3

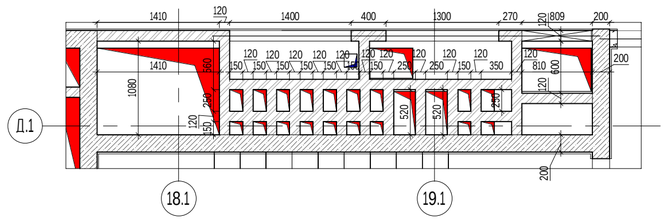

Примітки:
1. Розглядати разом з мурувальним планом 3-го поверху арк. 004.
2. Специфікація та схеми заповнення дверних прорізів арк.0048

						316-КлЦ-1-АР2	
						"Будівництво громадсько-житлового комплексу на Кільцевій, 3 у Голосіївському районі м. Києва"	
Зм.	Кіл.	Арк.	Nдок.	Підпис	Дата		
ГАП		Гладкевич			04.21	Житловий будинок №1	Стадія: Р; Аркуш: 0021; Аркушів:
Норм. контр.		Прокоп'юк			04.21		
Перевірив		Гладкевич			04.21	Розгортки по МЗК 3-го поверху.	AIMM IMPRESSIVE ARCHITECTURE
Розробив		Шимчук			04.21		

Н-Н

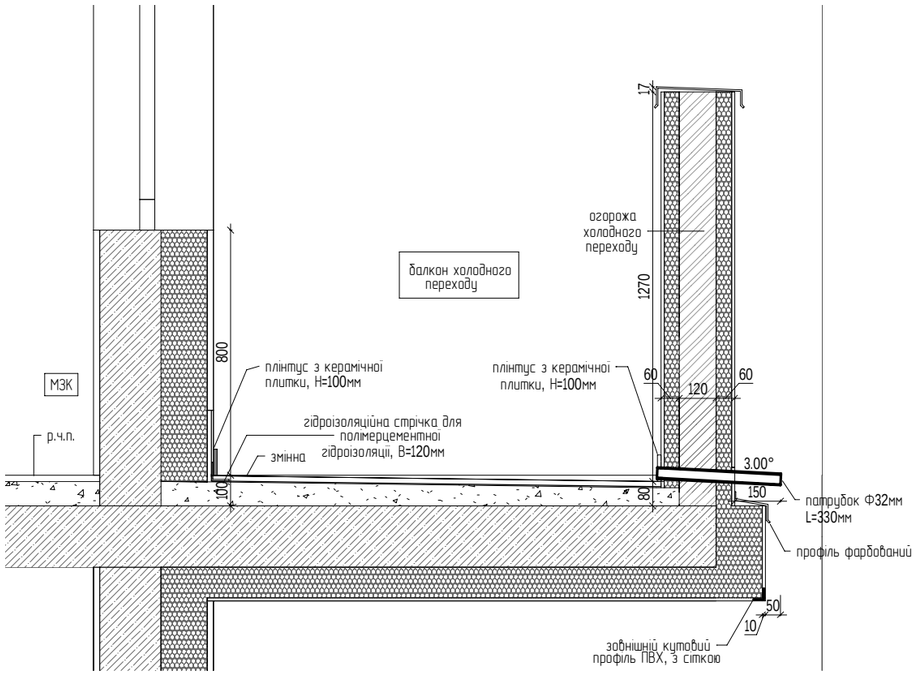

К-К

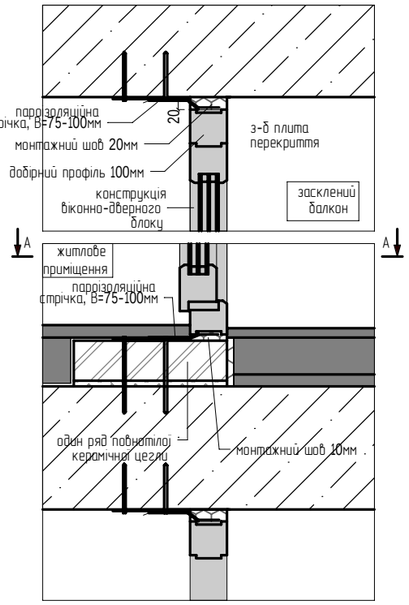

М-М

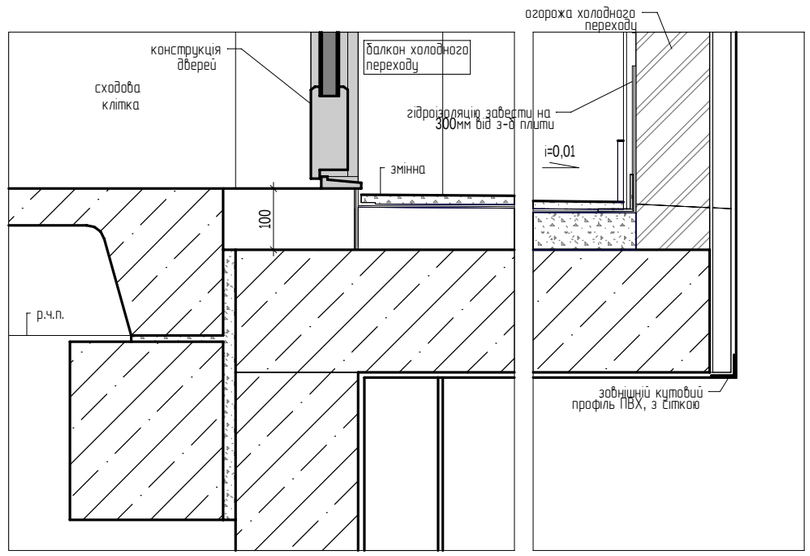

Вузол анкерування зовнішньої стіни до плити перекриття

Вузол кріплення перемички до з\б пілону

Л-Л

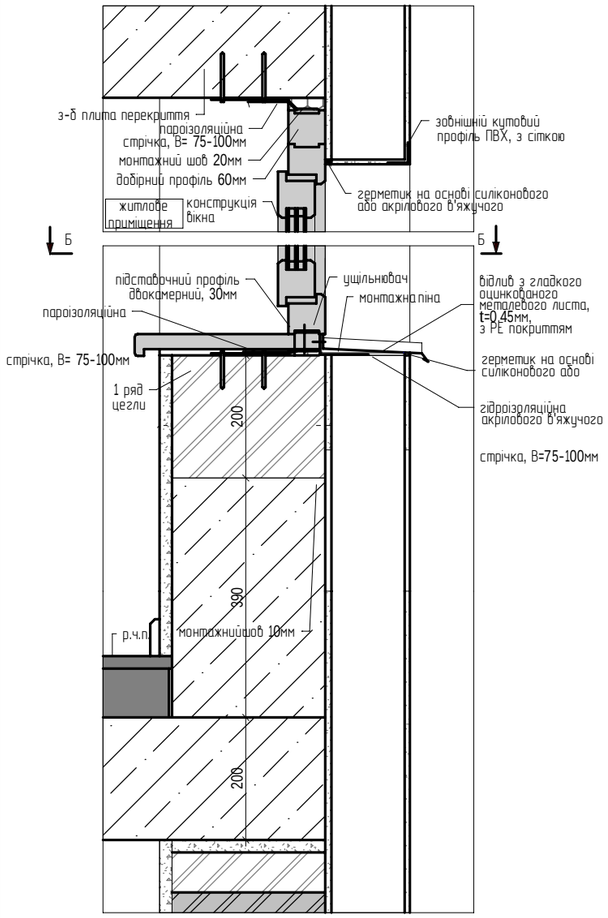

Б-Б

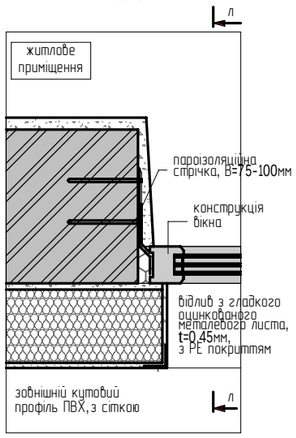

А-А

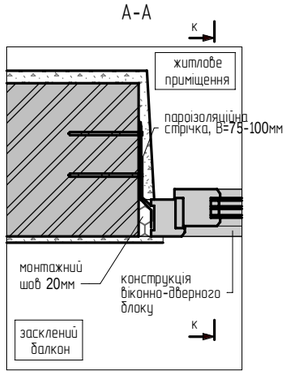

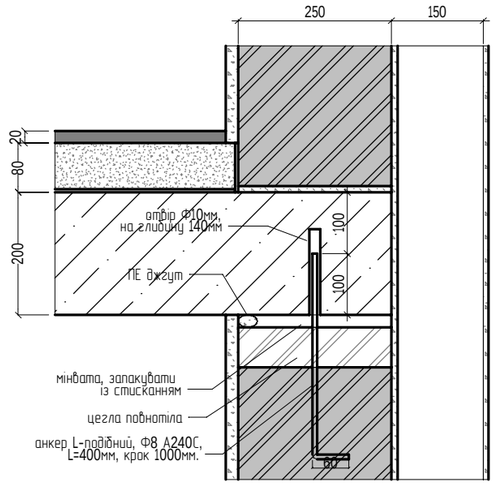

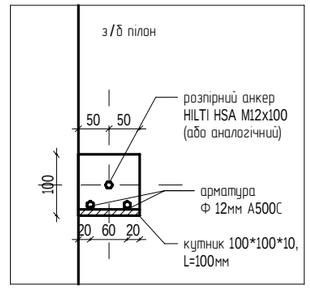

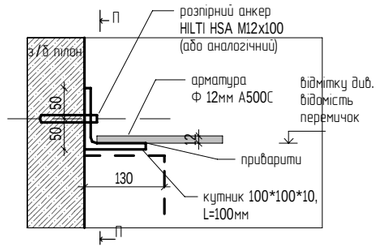

Погоджено:	
Взам. інв. N	
Підп. та дата	
Інв. N ориг.	

Зм.	Кіл.	Арк.	Nдок.	Підпис	Дата
ГАП		Гладкевич			04.21
Норм. контр.		Прокоп'юк			04.21
Перевірив		Гладкевич			04.21
Розробив		Шимчук			04.21

316-КлЦ-1-АР2

"Будівництво громадсько-жилого комплексу на Кільцевій, 3 у Голосіївському районі м. Києва"

Житловий будинок №1

Стадія	Аркуш	Аркушів
Р	0022	

Вузли примикання віконних конструкцій

AIMM
IMPRESSIVE ARCHITECTURE

Щит квартирний

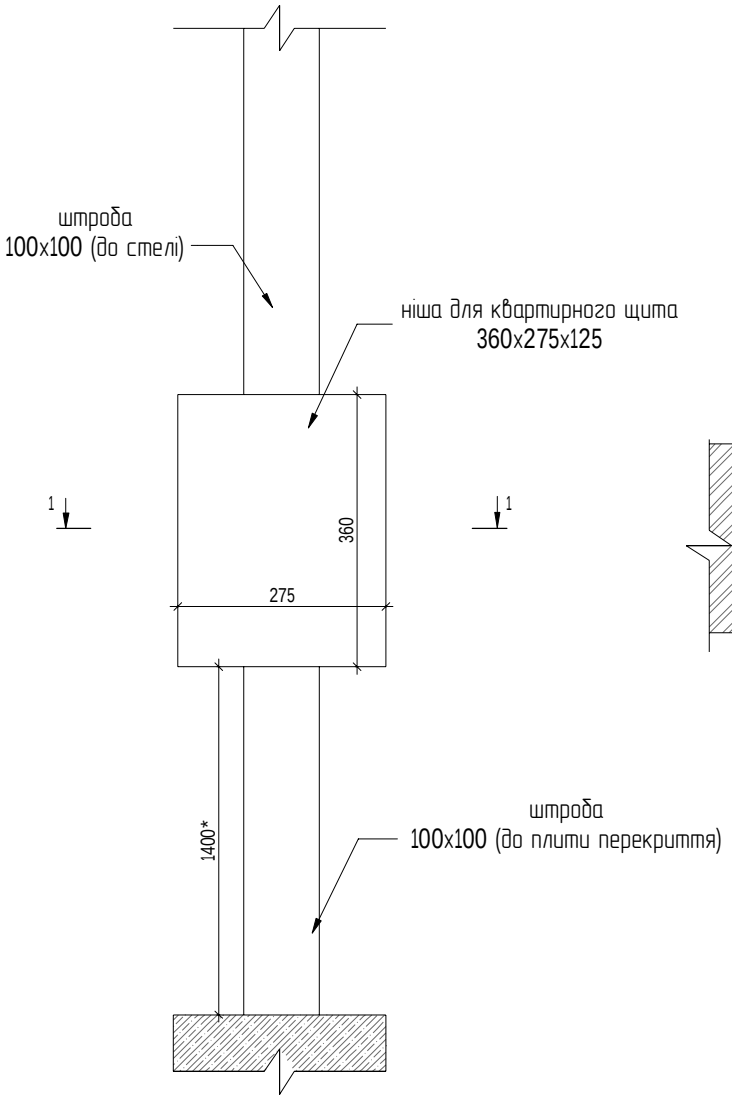

1 -1

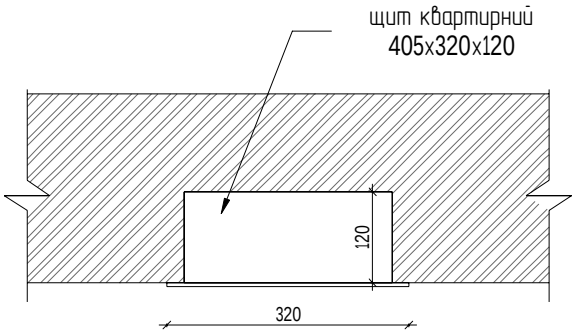

Погоджено:

Взам. інв. N

Підп. та дата

Інв. N ориг.

Зм.	Кіл.	Арк.	Nдок.	Підпис	Дата
ГАП		Гладкевич			04.21
Норм. контр.		Прокоп'юк			04.21
Перевірив		Гладкевич			04.21
Розробив		Шимчук			04.21

316-КлЦ-1-АР2

"Будівництво громадсько-жилого комплексу на Кільцевій, 3 у Голосіївсьому районі м. Києва"

Житловий будинок №1

Стадія	Аркуш	Аркушів
Р	0023	

Вулол влаштування електричного щитка у квартирі

AIMM
IMPRESSIVE ARCHITECTURE

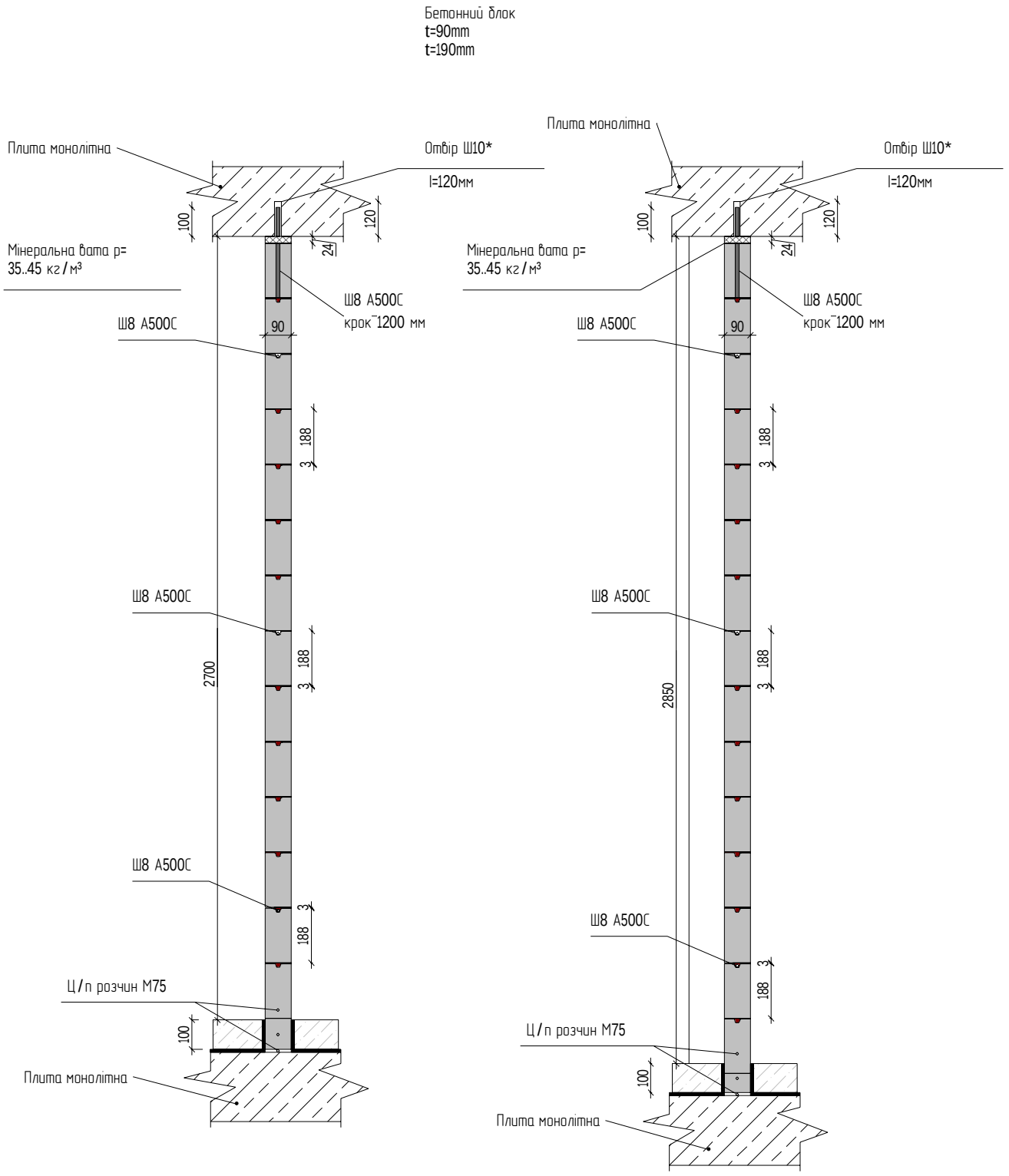

Погодження:

Взам. інв. N

Підп. та дата

Інв. N ориг.

Зм.	Кіл.	Арк.	Nдок.	Підпис	Дата
ГАП		Гладкевич			04.21
Норм. контр.		Прокоп'юк			04.21
Перевірив		Гладкевич			04.21
Розробив		Шимчук			04.21

316-КлЦ-1-АР2

"Будівництво громадсько-жилого комплексу на Кільцевій, 3 у Голосіївсьому районі м. Києва"

Житловий будинок №1

Стадія	Аркуш	Аркушів
Р	0024	

Вузол влаштування внутрішніх перегородок з бетонних блоків

AIMM
IMPRESSIVE ARCHITECTURE

Розріз 1-1 кв.1-5А

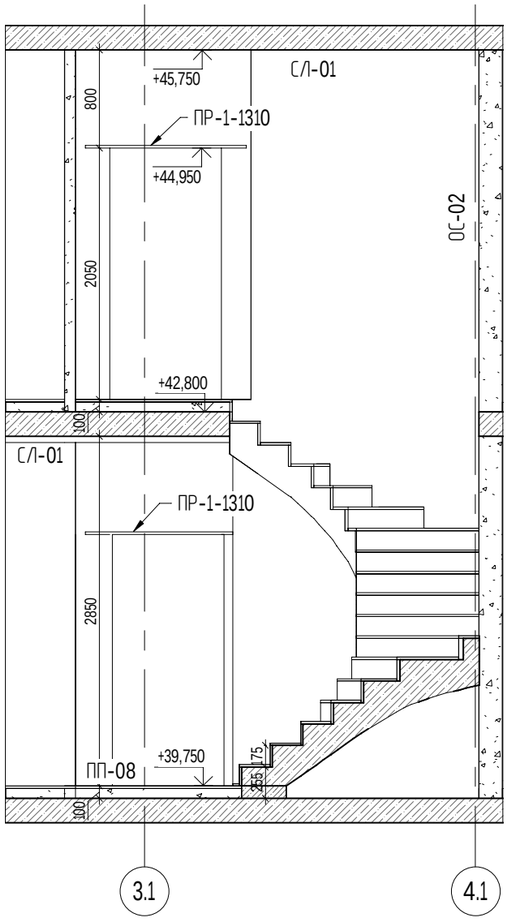

Розріз 2-2 кв.1-4В

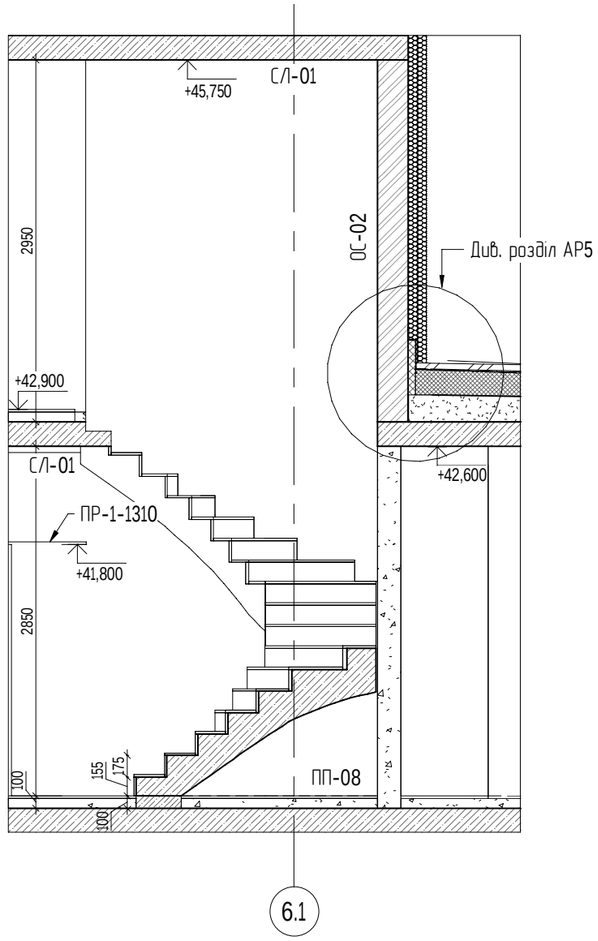

Фрагмент дворівневої кв 1-4В 14 пов

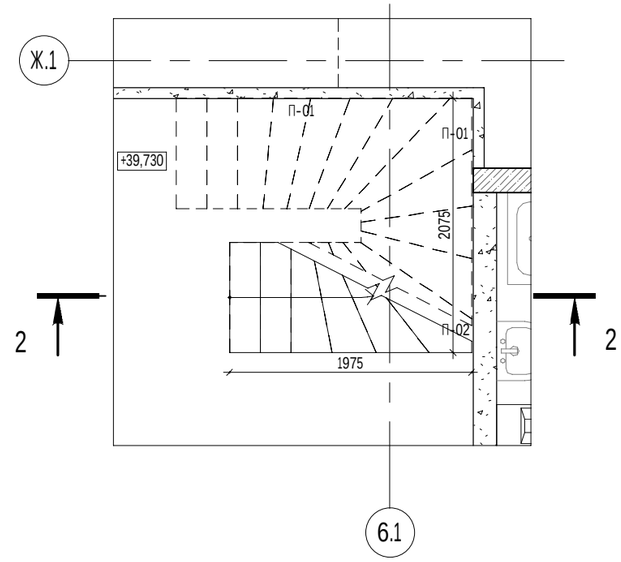

Фрагмент дворівневої кв 1-4В 15 пов

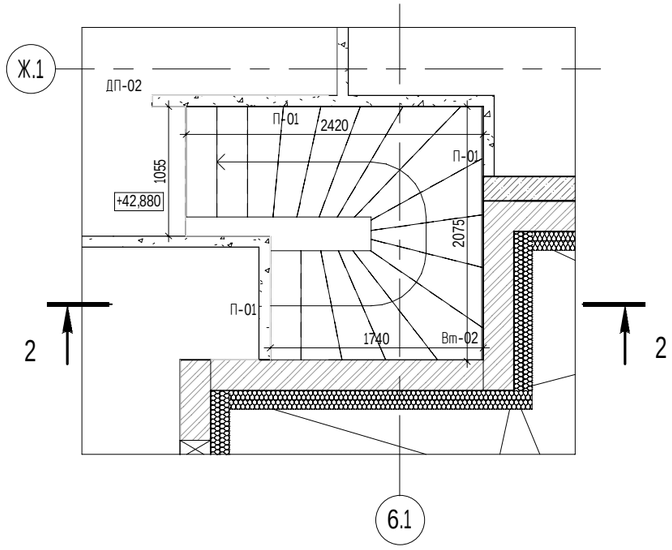

Фрагмент дворівневої кв 2-5А 14 пов

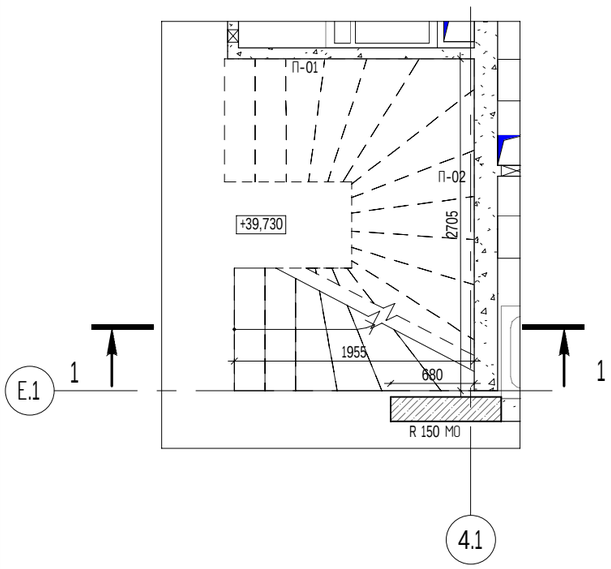

Фрагмент дворівневої кв 2-5А 15 пов

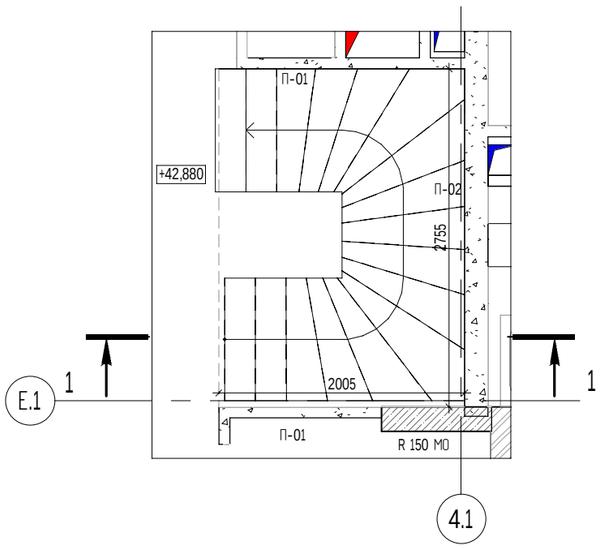

Зм.	Кіл.	Арк.	Nдок.	Підпис	Дата
ГАП		Гладкевич			04.21
Норм. контр.		Прокоп'юк			04.21
Перевірив		Гладкевич			04.21
Розробив		Шимчук			04.21

316-КлЦ-1-АР2

"Будівництво громадсько-жилого комплексу на Кільцевій, 3 у Голосіївському районі м. Києва"

Житловий будинок №1

Стадія	Аркуш	Аркушів
Р	0025	

Розріз 1-1, 2-2 дворівневих квартир 1-5А, 1-4В

AIMM
IMPRESSIVE ARCHITECTURE

Погоджено:

Взам. інв. N

Підп. та дата

Інв. N ориг.

Розріз 3-3 кв.1-3D

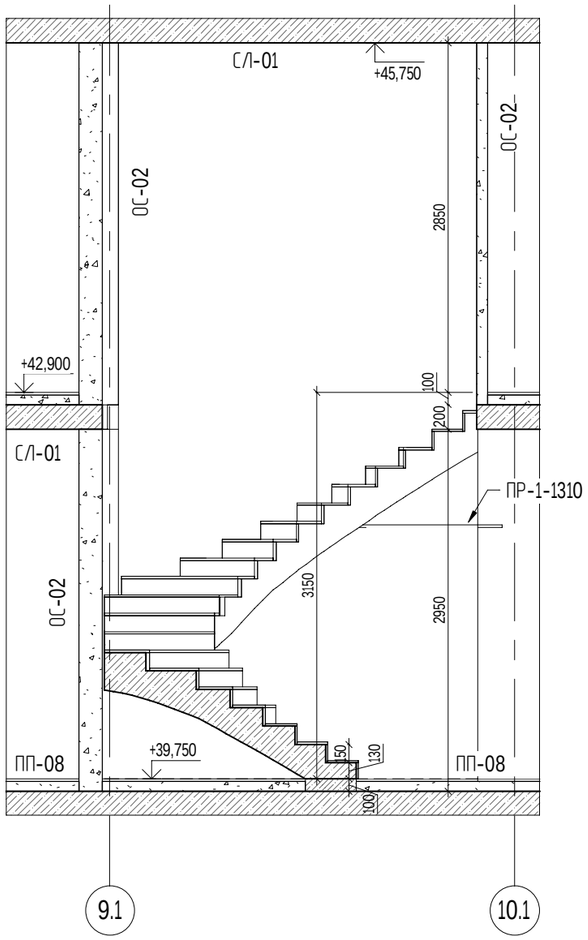

Розріз 4-4 кв.1-4J

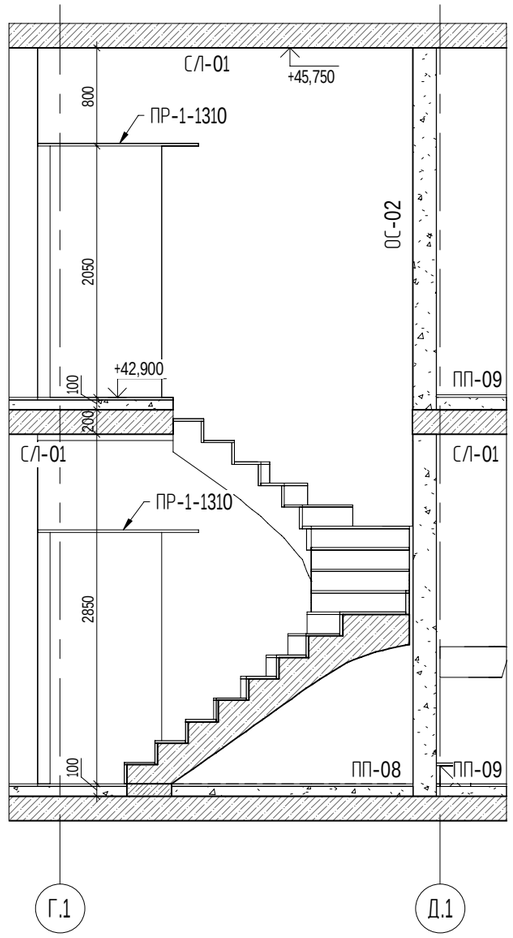

Фрагмент дворівневої кв 1-4J 14 пов

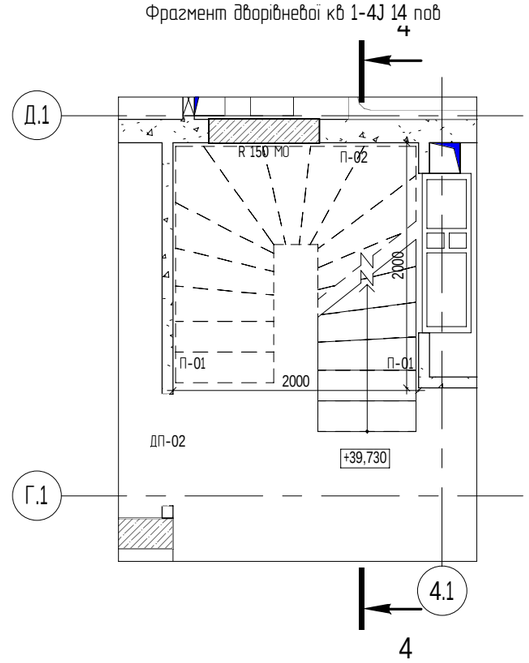

Фрагмент дворівневої кв 1-4J 15 пов

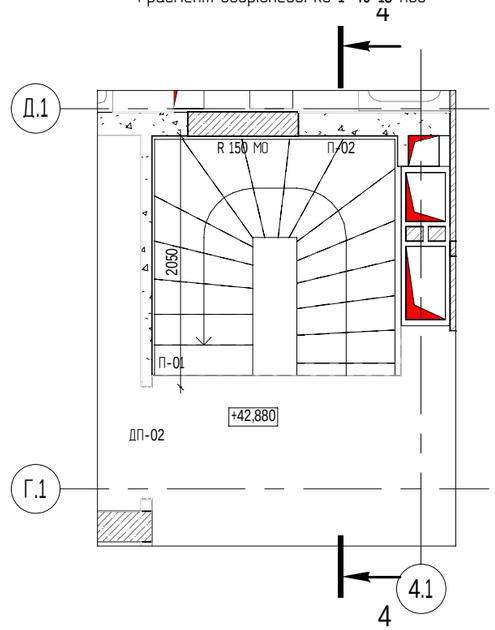

Фрагмент дворівневої кв 1-3D 14 пов

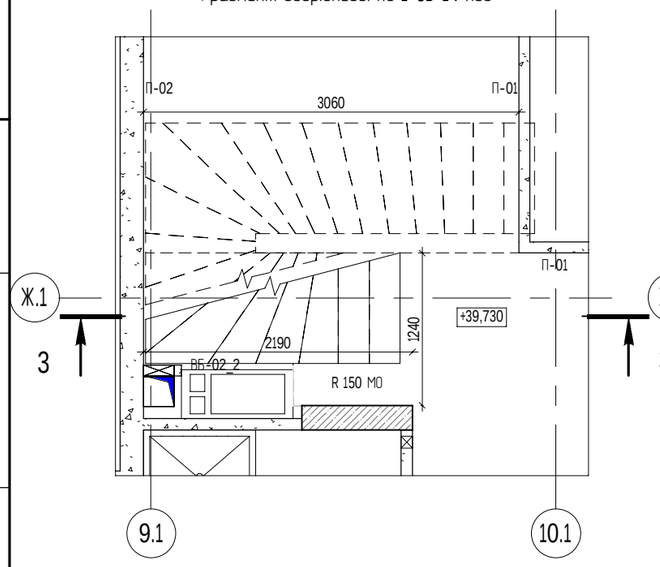

Фрагмент дворівневої кв 1-3D 15 пов

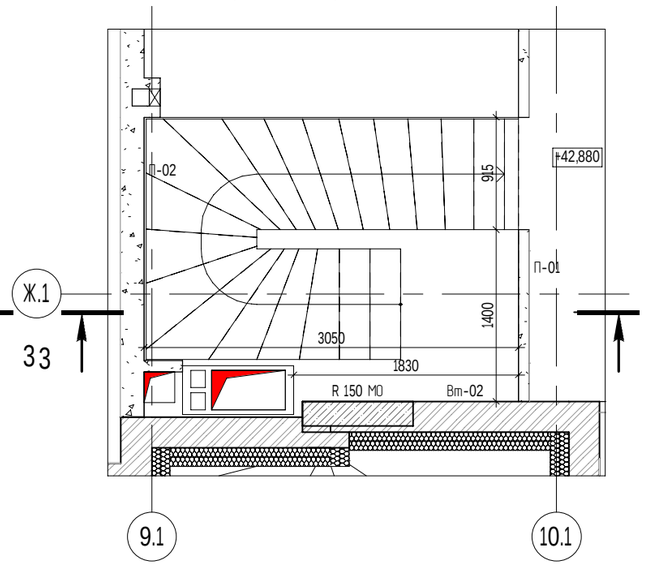

Зм.	Кіл.	Арк.	Nдок.	Підпис	Дата
ГАП		Гладкевич			04.21
Норм. контр.		Прокоп'юк			04.21
Перевірив		Гладкевич			04.21
Розробив		Шимчук			04.21

316-КлЦ-1-АР2

"Будівництво громадсько-жилого комплексу на Кільцевій, 3 у Голосіївському районі м. Києва"

Житловий будинок №1

Стадія	Аркуш	Аркушів
Р	0026	

Розріз 3-3, 4-4 дворівневих квартир 1-3D, 1-4J

AIMM
IMPRESSIVE ARCHITECTURE

Погоджено:

Взам. інв. N

Підп. та дата

Інв. N ориг.

Розріз 5-5 кв.1-2G

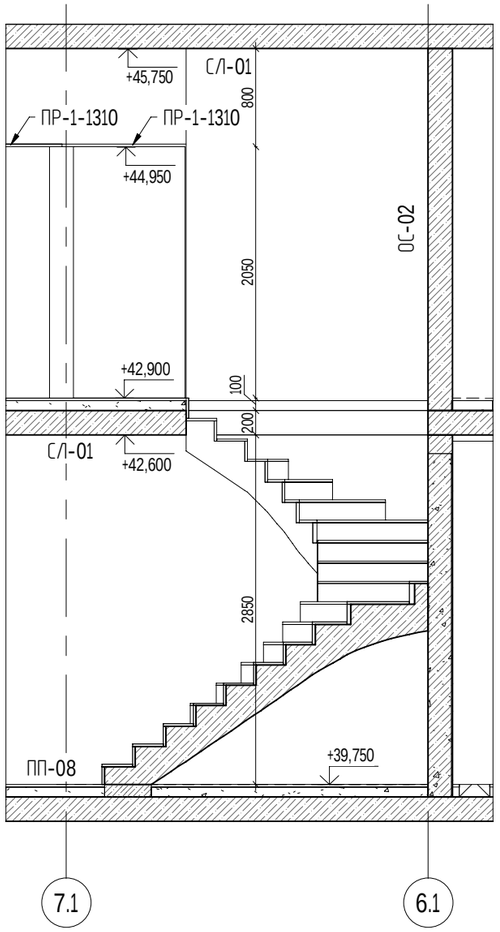

Розріз 6-6 кв.1-2F

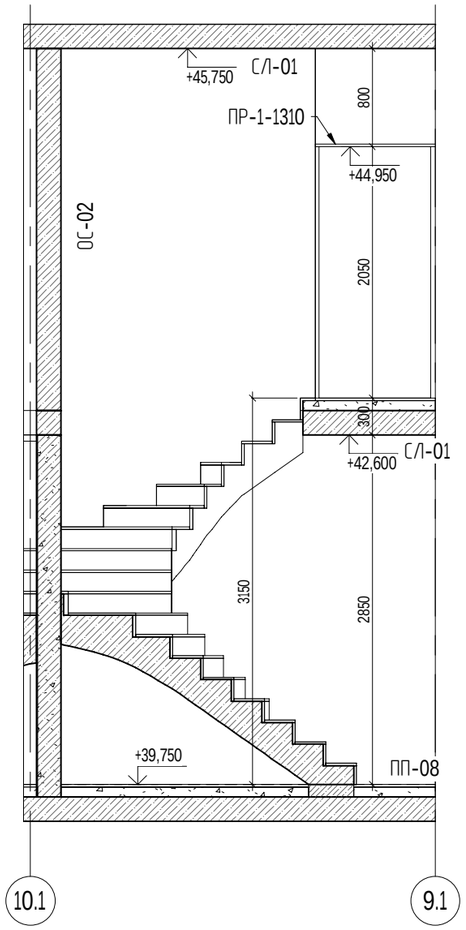

Фрагмент дворівневої кв 1-2F 14 пов

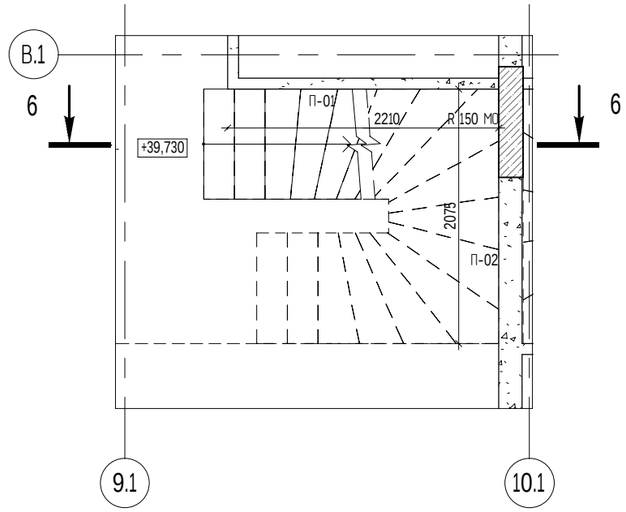

Фрагмент дворівневої кв 1-2F 15 пов

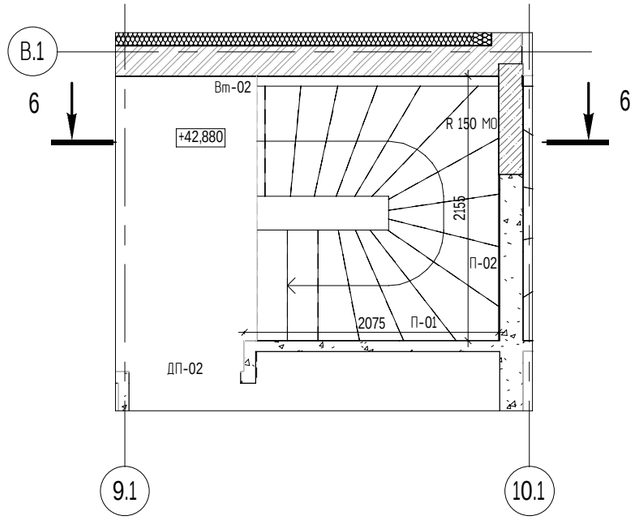

Фрагмент дворівневої кв 1-2G 14 пов

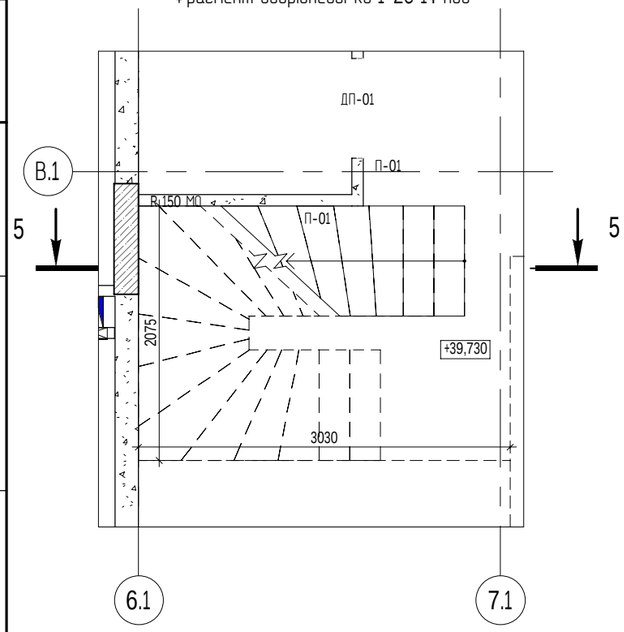

Фрагмент дворівневої кв 1-2G 15 пов

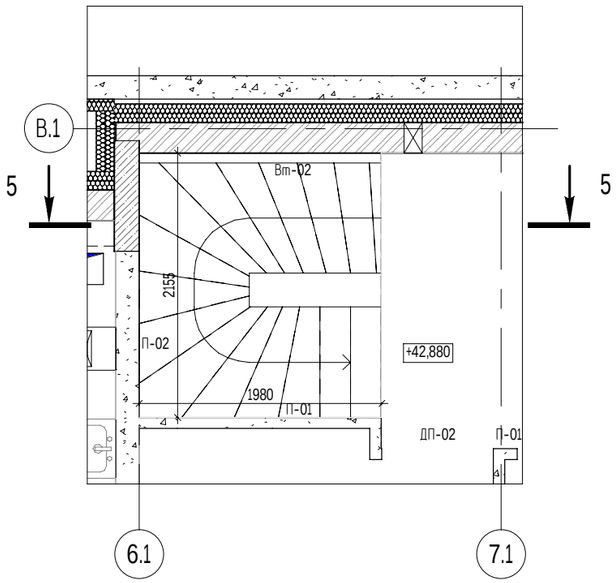

Зм.	Кіл.	Арк.	Nдок.	Підпис	Дата	316-КлЦ-1-АР2
						"Будівництво громадсько-жилого комплексу на Кільцевій, 3 у Голосіївському районі м. Києва"
ГАП		Гладкевич			04.21	Житловий будинок №1 — Стадія: Р; Аркуш: 0027; Аркушів:
Норм. контр.		Прокоп'юк			04.21	
Перевірив		Гладкевич			04.21	Розріз 5-5, 6-6 дворівневих квартир 1-2G, 1-2F
Розробив		Шимчук			04.21	AIMM IMPRESSIVE ARCHITECTURE

Погоджено:

Взам. інв. N

Підп. та дата

Інв. N ориг.

Розріз 7-7 кв.1-3Е

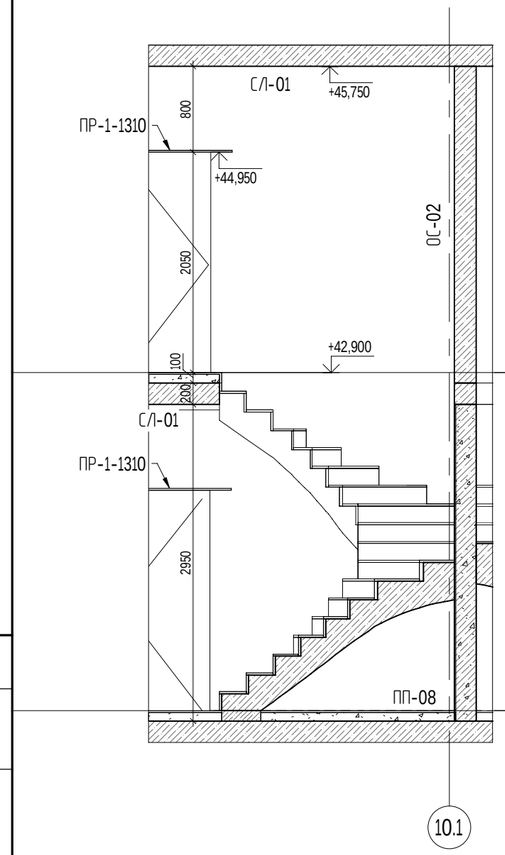

Розріз 8-8 кв.1-3С

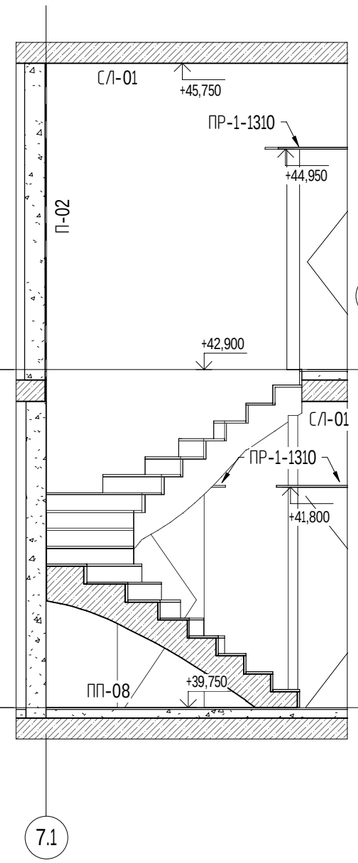

Фрагмент дворівневої кв 1-3С 14 пов

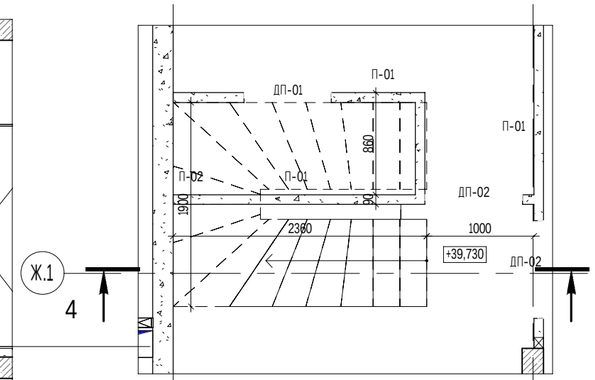

Фрагмент дворівневої кв 1-3С 14 пов

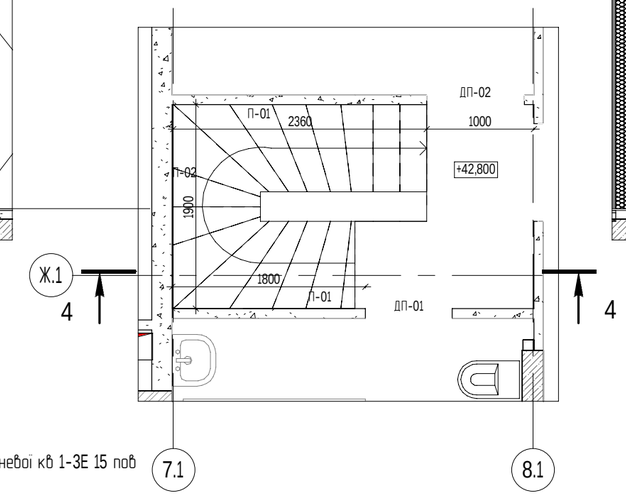

Розріз 9-9 кв.1-4Н

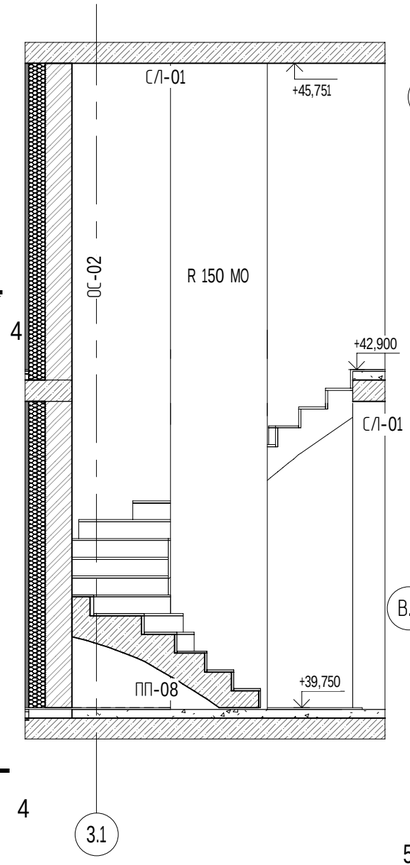

Фрагмент дворівневої кв 1-4Н 14 пов

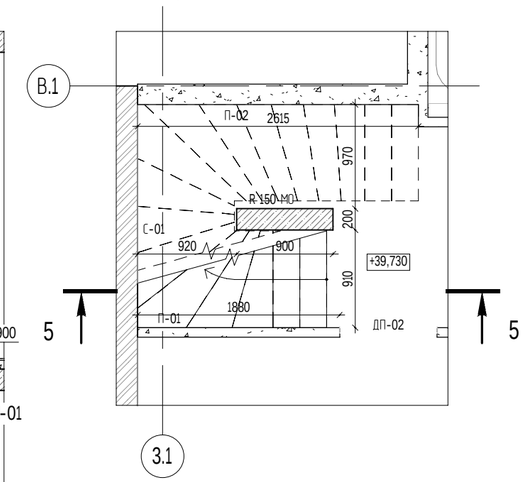

Фрагмент дворівневої кв 1-4Н 15 пов

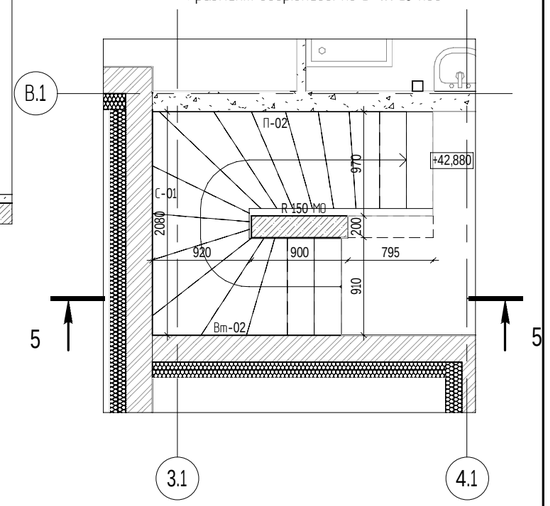

Фрагмент дворівневої кв 1-3Е 14 пов

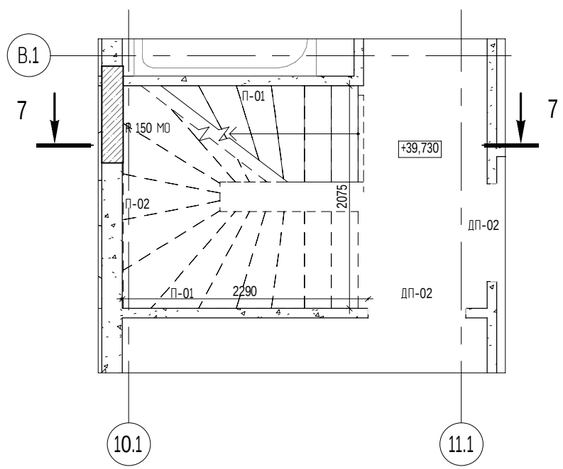

Фрагмент дворівневої кв 1-3Е 15 пов

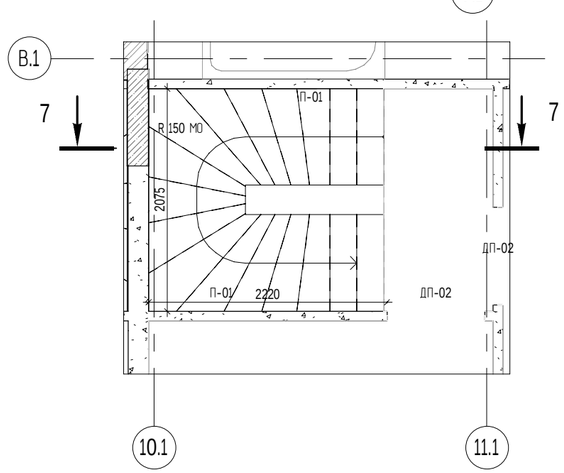

Зм.	Кіл.	Арк.	Nдок.	Підпис	Дата
ГАП		Гладкевич			04.21
Норм. контр.		Прокоп'юк			04.21
Перевірив		Гладкевич			04.21
Розробив		Шимчук			04.21

316-КлЦ-1-АР2

"Будівництво громадсько-жилого комплексу на Кільцевій, 3 у Голосіївському районі м. Києва"

Житловий будинок №1

Стадія	Аркуш	Аркушів
Р	0028	

Розріз 7-7, 8-8, 9-9 дворівневих квартир 1-3Е, 1-3С, 1-4Н

AIMM
IMPRESSIVE ARCHITECTURE

Погоджено:

Взам. інв. N

Підп. та дата

Інв. N ориг.

Розріз а-а

Ф0-07

- Керамограніт - 20мм
- Повітряний прошарок - 40 мм
- Утеплювач з мінераловатної вати ρ=125 кг/м3, λ=0,045 Вт/м•К - 150мм
- Керамічний блок (2NF) - 250мм

ПкР-02

-Керамічна плитка на морозостійкому клею - 15 мм
-Цементно-піщана стяжка М150, армована сіткою 3мм
з чарункою 100х100 мм - 50 мм
-Рулонний бітумно-полімерний покрівельний матеріал
типу "Техноеласт ЕКП"або аналог;
-Рулонний бітумно-полімерний покрівельний матеріал
типу "Техноеласт ЕПП"або аналог;
-Цементно-піщана стяжка М150, армована сіткою 3мм
з чарункою 100х100 мм по ухилу - 50-100 мм
-Гідробарьєр з армованої плівки (100г\м3)
-Утеплювач ЕППС(Г1) -200 мм
-Пароабарьєр з армованої плівки (100г\м3)
-Залізобетонна плита (див. розділ КБ)

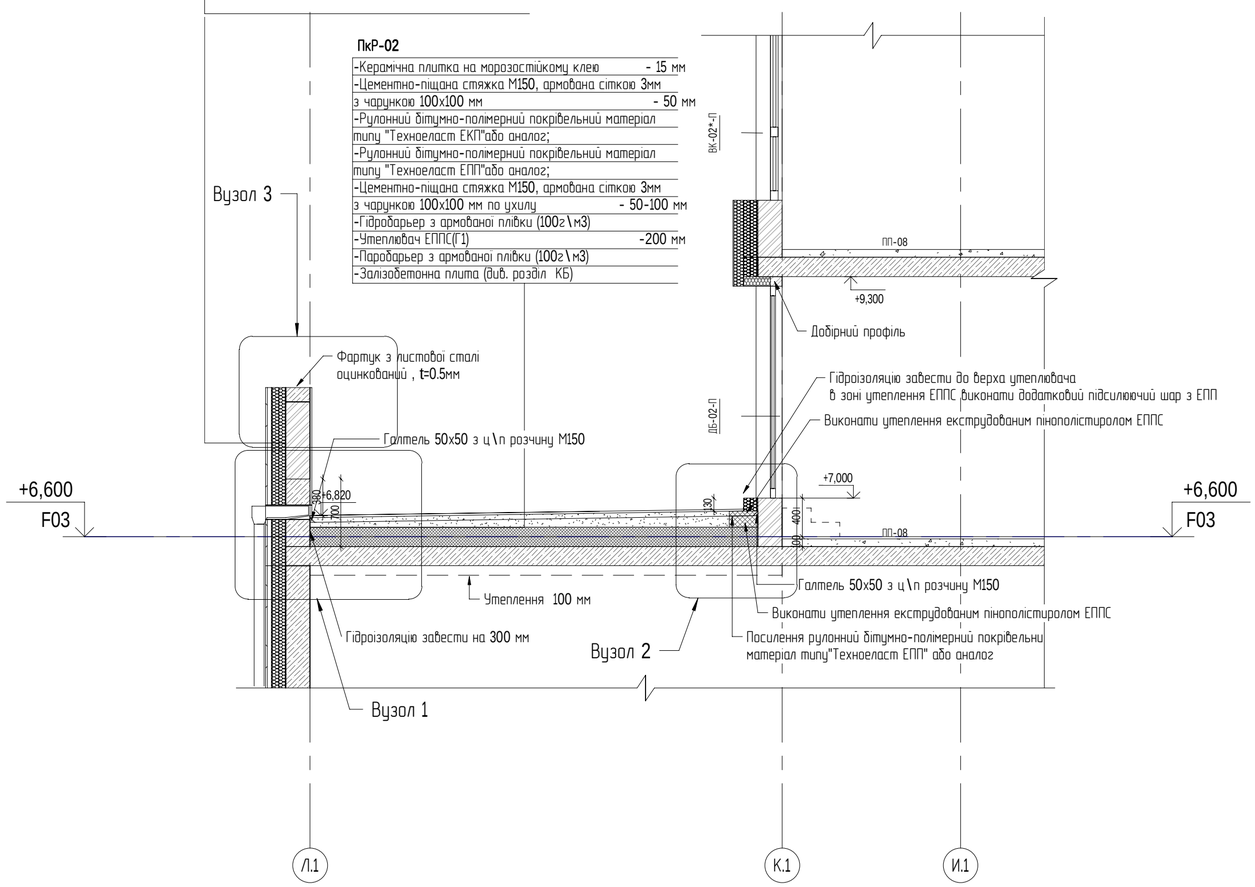

Вузол 1

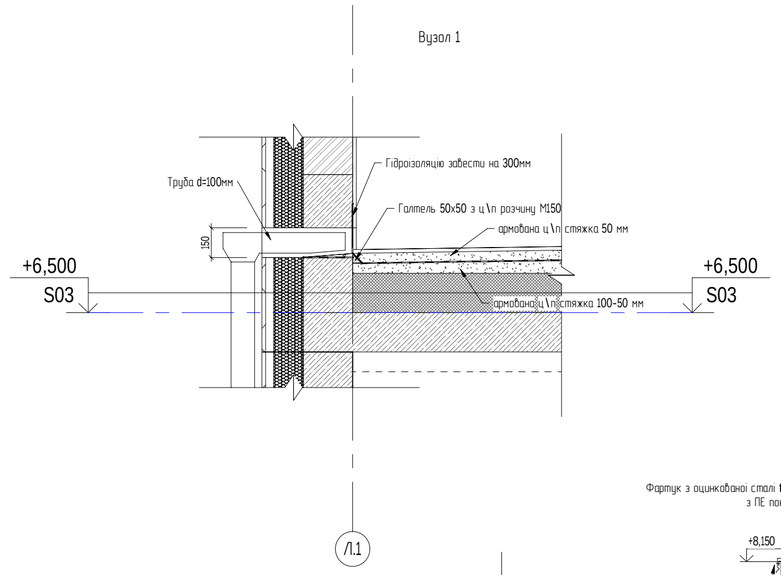

Вузол 3

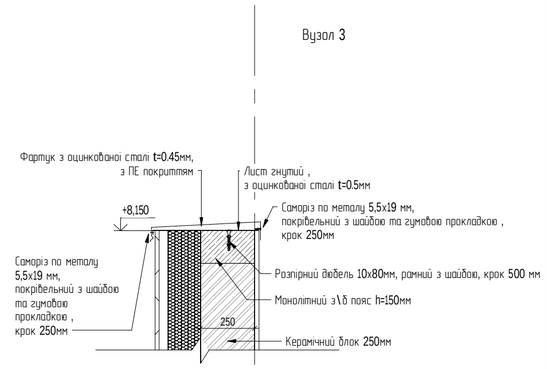

Вузол 2

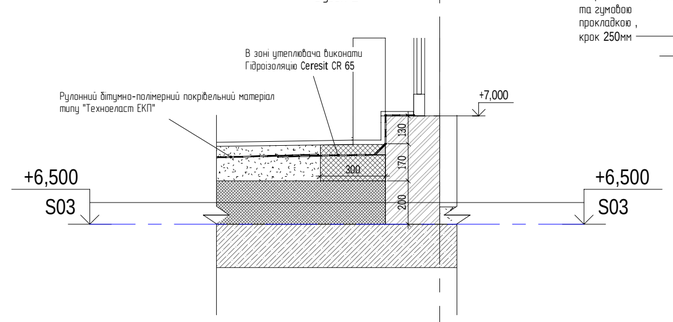

Вузол 4

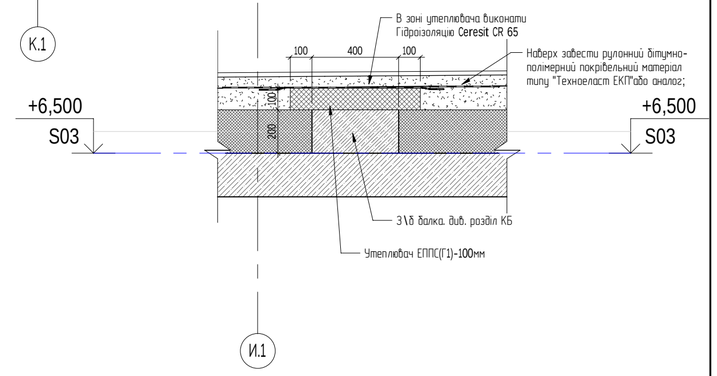

Розріз б-б

Ф0-05

-Повітряний прошарок;
-Цегляна кладка 120 мм на ц\п розчині
(темна, тип цегли буде узгоджено до мурувальних робіт на фасаді)

ПкР-02

-Керамічна плитка на морозостійкому клею - 15 мм
-Цементно-піщана стяжка М150, армована сіткою 3мм
з чарункою 100х100 мм - 50 мм
-Рулонний бітумно-полімерний покрівельний матеріал
типу "Техноеласт ЕКП"або аналог;
-Рулонний бітумно-полімерний покрівельний матеріал
типу "Техноеласт ЕПП"або аналог;
-Цементно-піщана стяжка М150, армована сіткою 3мм
з чарункою 100х100 мм по ухилу - 50-100 мм
-Гідробарьєр з армованої плівки (100г\м3)
-Утеплювач ЕППС(Г1) -200 мм
-Пароабарьєр з армованої плівки (100г\м3)
-Залізобетонна плита (див. розділ КБ)

Ф0-07

- Керамограніт - 20мм
- Повітряний прошарок - 40 мм
- Утеплювач з мінераловатної вати ρ=125 кг/м3, λ=0,045 Вт/м•К - 150мм
- Керамічний блок (2NF) - 250мм

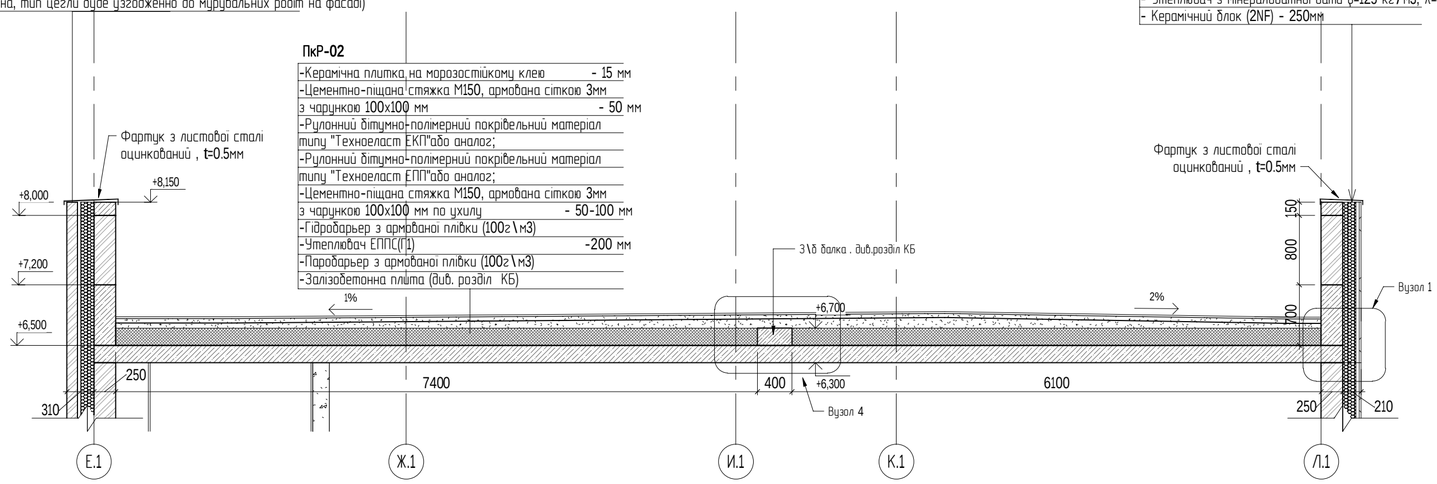

Зм.	Кіл.	Арк.	Nдок.	Підпис	Дата	316-КлЦ-1-АР2
						"Будівництво громадсько-житлового комплексу на Кільцевій, 3 у Голосіївському районі м. Києва"
ГАП		Гладкевич			04.21	Житловий будинок №1 — Стадія: Р; Аркуш: 0029; Аркушів:
Нарм. контр.		Прокоп'юк			04.21	
Перевірив		Гладкевич			04.21	Переріз 1-1. Вузли влаштування покрівлі терас
Розробив		Шимчук			04.21	AIMM IMPRESSIVE ARCHITECTURE

Погоджено:

Взам. інв. N

Підп. та дата

Інв. N ориг.

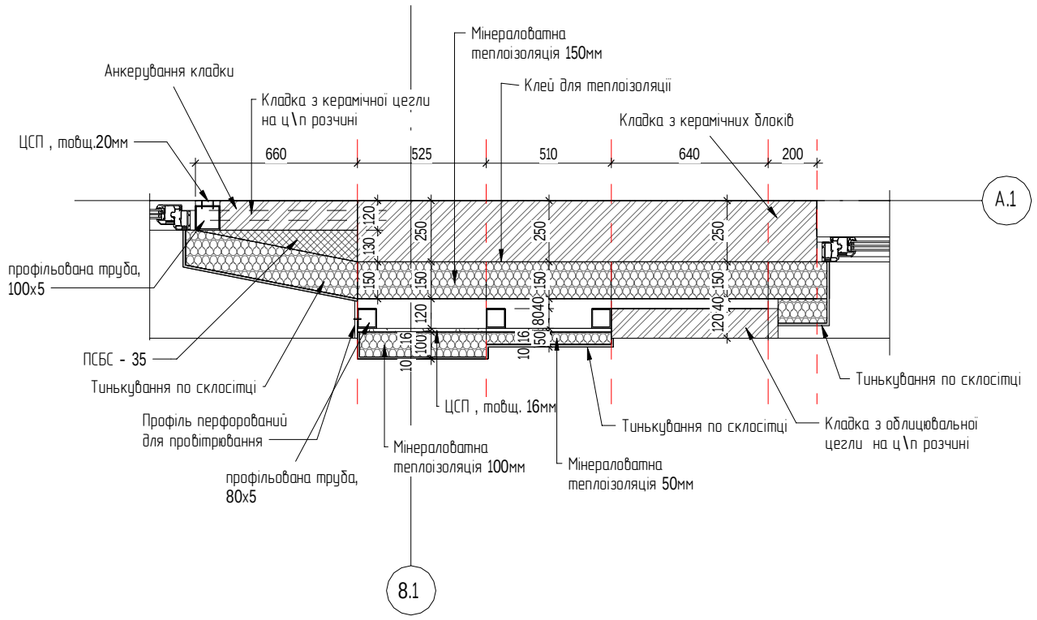

Вузол влаштування Карнизу

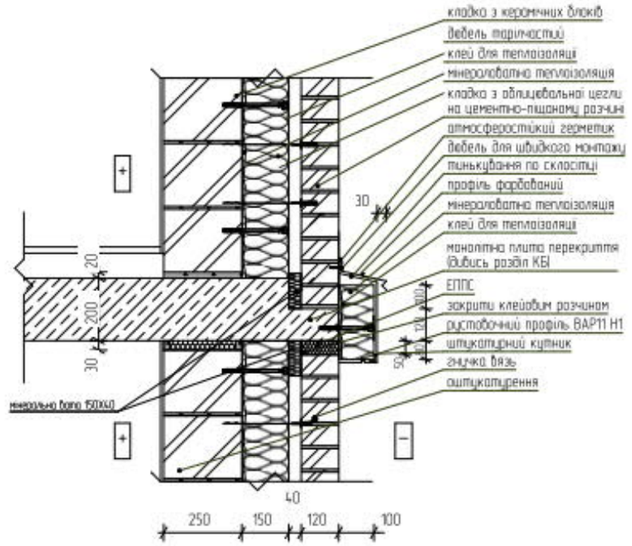

Вузол влаштування декоративних елементів фасаду

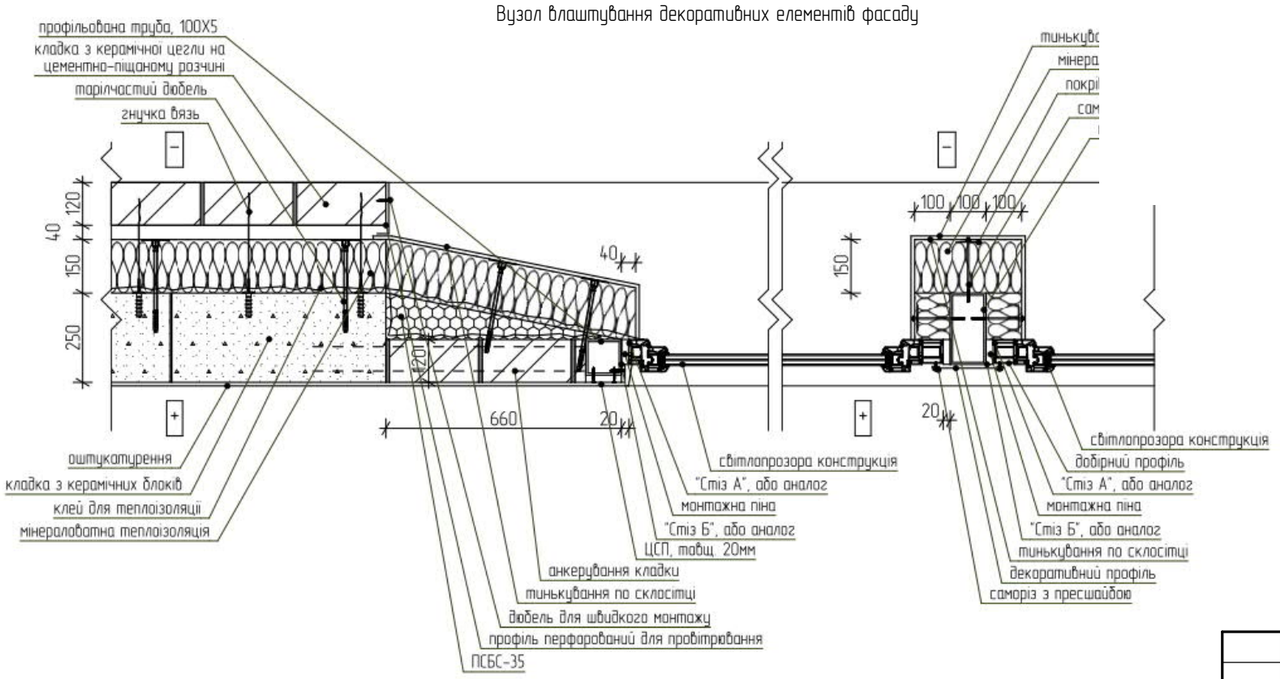

Погоджено:

Взам. інв. N

Підп. та дата

Інв. N ориг.

Зм.	Кіл.	Арк.	Nдок.	Підпис	Дата
ГАП		Гладкевич			04.21
Норм. контр.		Прокоп'юк			04.21
Перевірив		Гладкевич			04.21
Розробив		Шимчук			04.21

316-КлЦ-1-АР2

"Будівництво громадсько-жилого комплексу на Кільцевій, 3 у Голосіївському районі м. Києва"

Житловий будинок №1

Стадія	Аркуш	Аркушів
Р	0030	

Вузли влаштування декоративних елементів зовнішніх стін

AIMM
IMPRESSIVE ARCHITECTURE

2-2

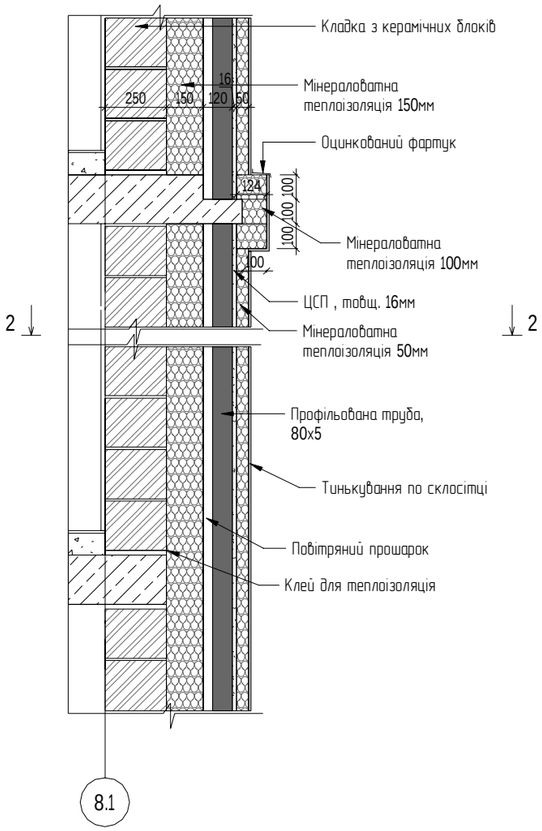

б-б

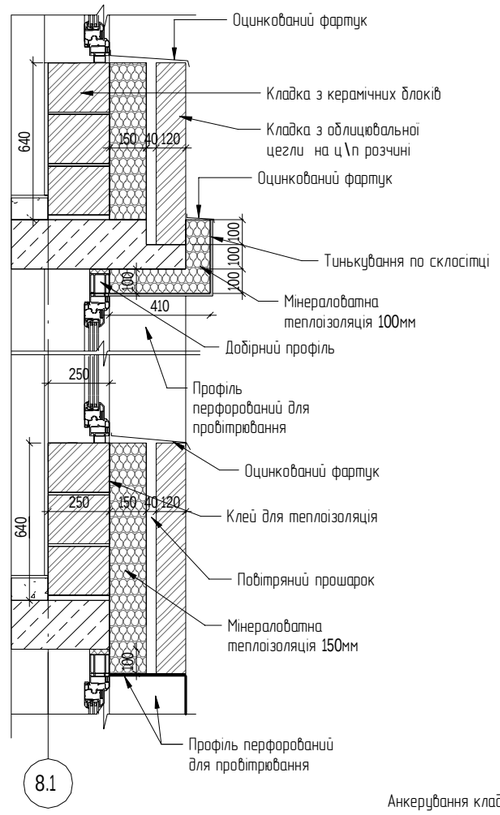

в-в

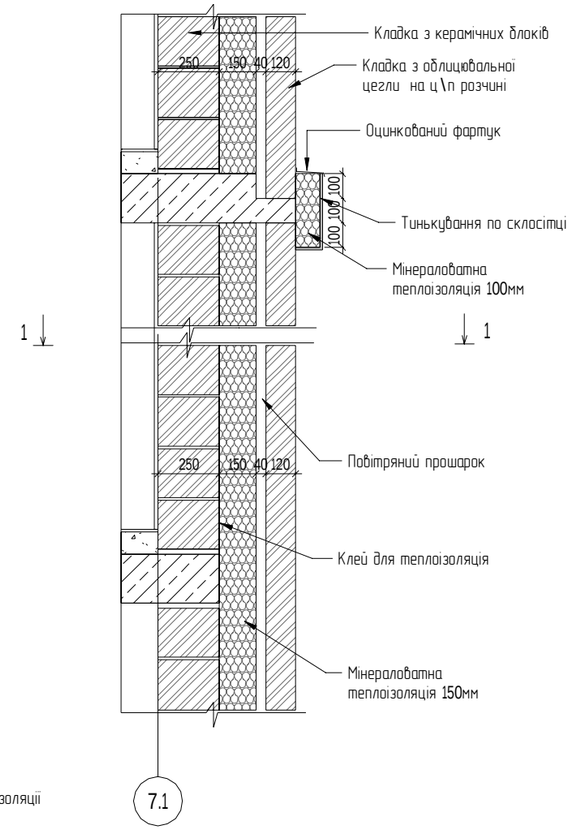

2-2

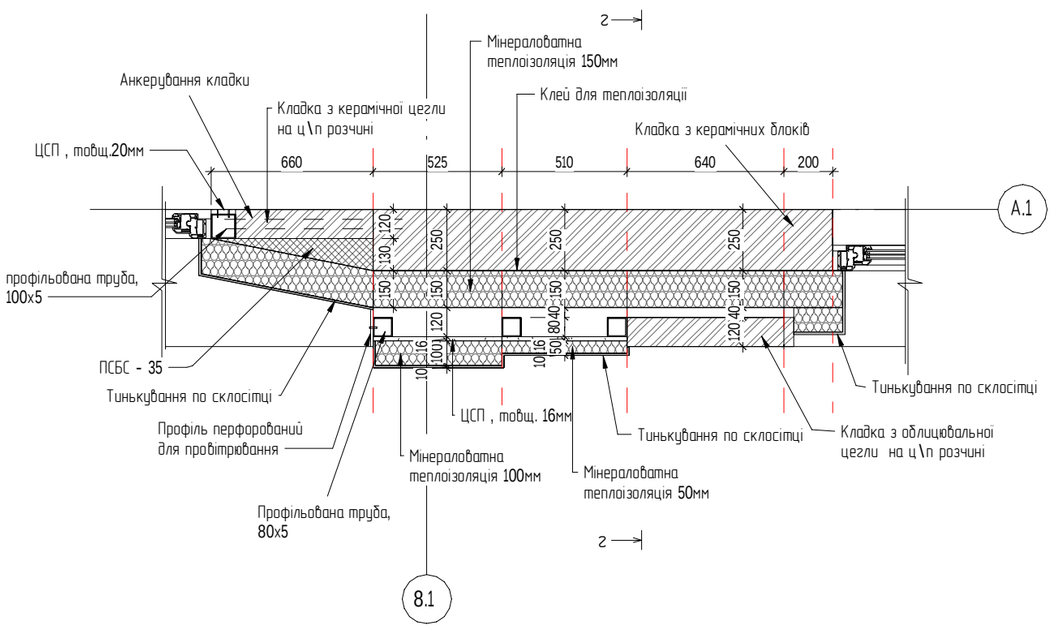

1-1

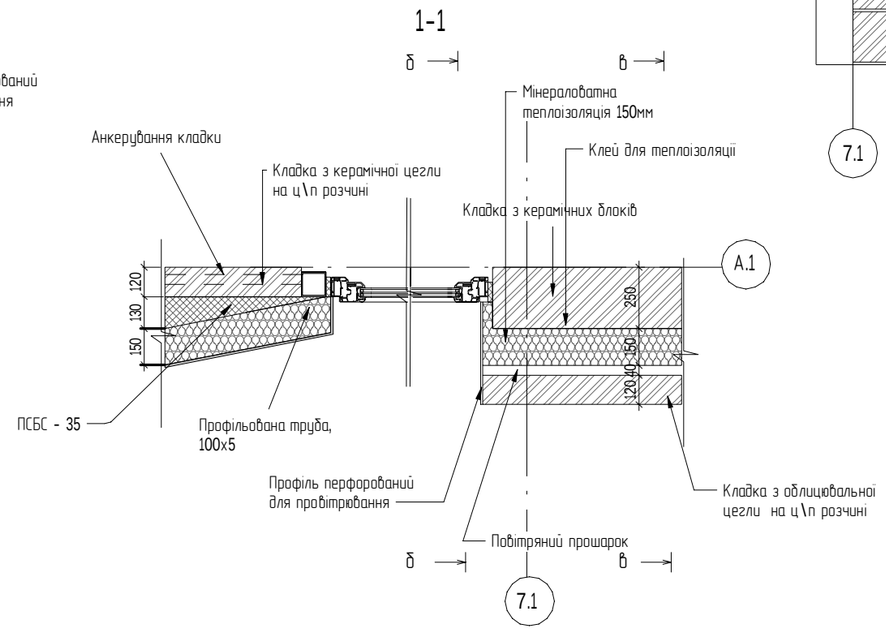

						316-КлЦ-1-АР2		
						"Будівництво громадсько-жилого комплексу на Кільцевій, 3 у Голосіївському районі м. Києва"		
Зм.	Кіл.	Арк.	Nдок.	Підпис	Дата			
ГАП		Гладкевич			04.21	Житловий будинок №1	Стадія	Аркуш	Аркушів
Норм. контр.		Прокоп'юк			04.21		Р	0031	
Перевірив		Гладкевич			04.21	Перетини зовнішніх стін	AIMM IMPRESSIVE ARCHITECTURE		
Розробив		Шимчук			04.21				

Погоджено:

Взам. інв. N

Підп. та дата

Інв. N ориг.

3-3

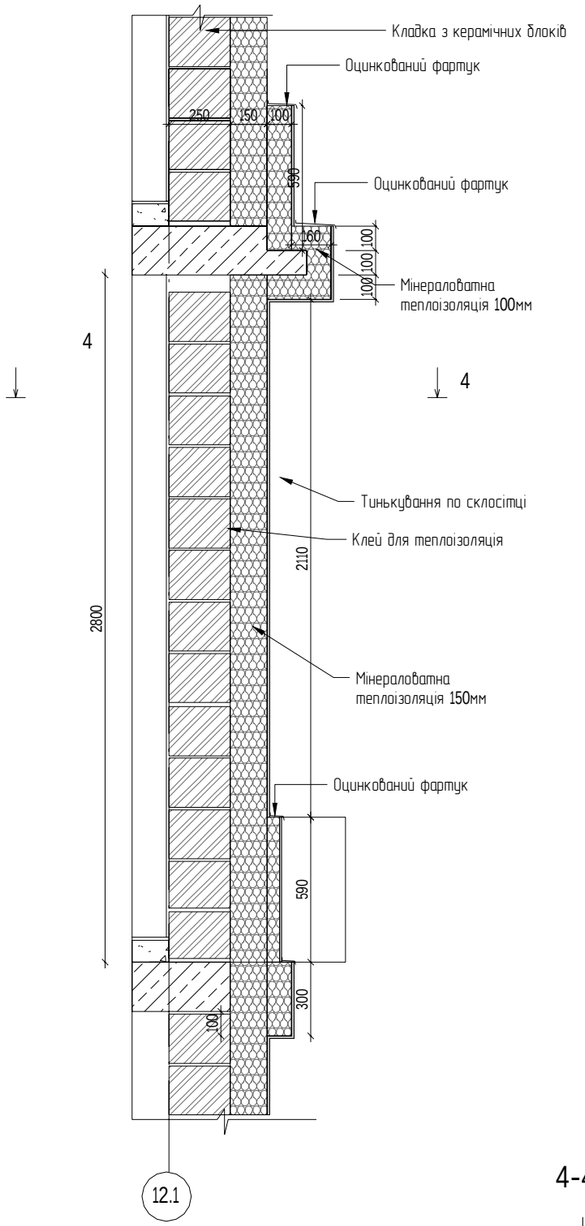

К-К

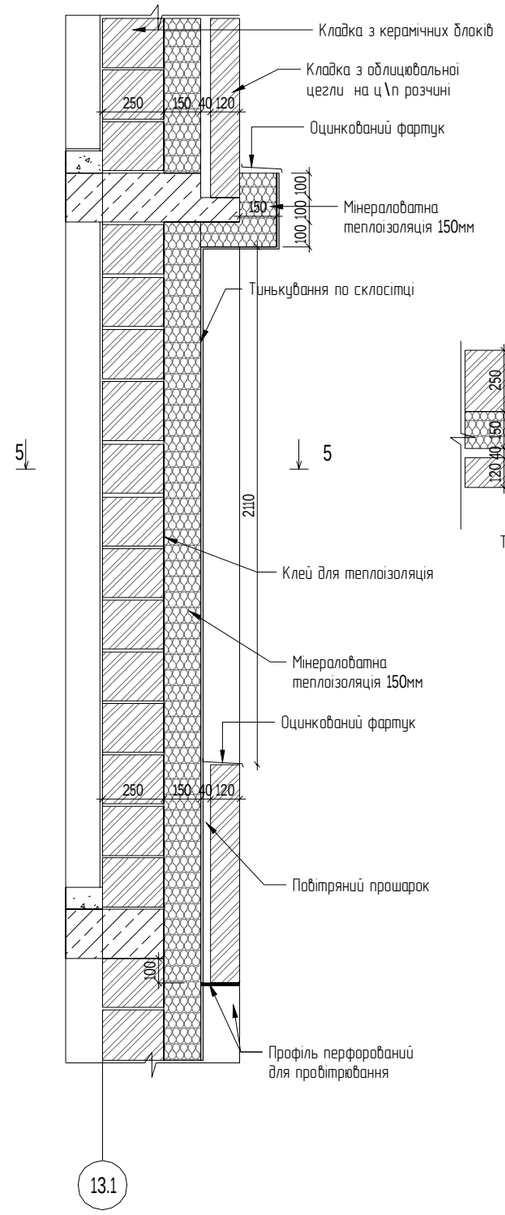

5-5

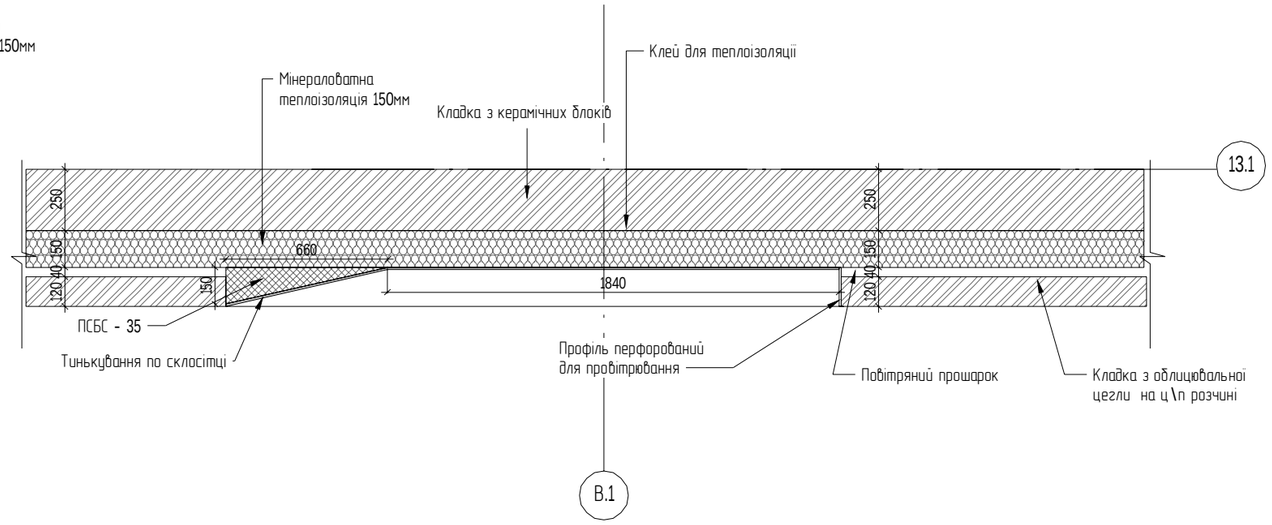

4-4

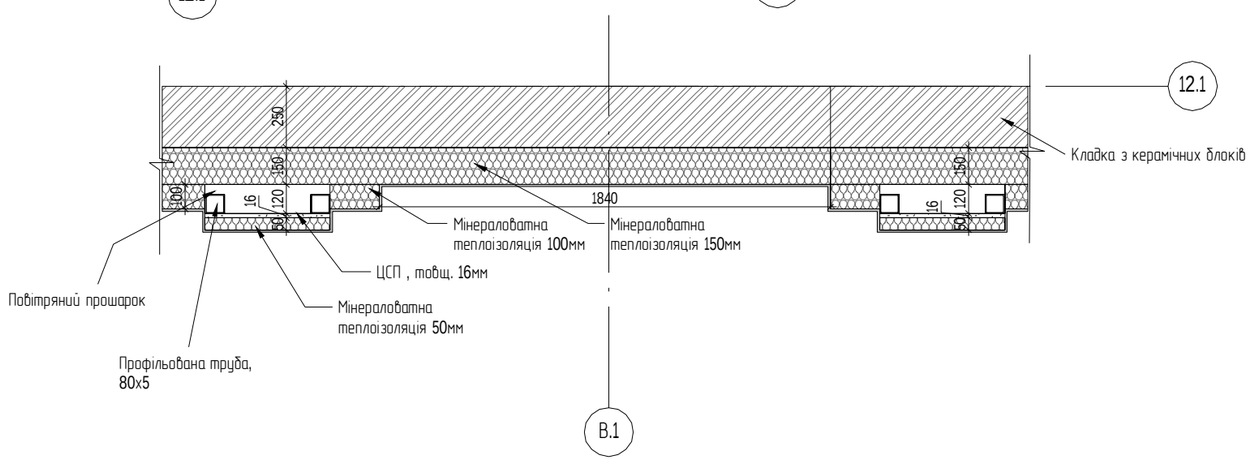

Зм.	Кіл.	Арк.	Nдок.	Підпис	Дата
ГАП		Гладкевич			04.21
Норм. контр.		Прокоп'юк			04.21
Перевірив		Гладкевич			04.21
Розробив		Шимчук			04.21

316-КлЦ-1-АР2

"Будівництво громадсько-жилого комплексу на Кільцевій, 3 у Голосіївському районі м. Києва"

Житловий будинок №1

Стадія	Аркуш	Аркушів
Р	0032	

Перетини зовнішніх стін

AIMM
IMPRESSIVE ARCHITECTURE

Погоджено:

Взам. інв. N

Підп. та дата

Інв. N ориг.

Вузол влаштування карнизу на відмітці +6.500

а-а

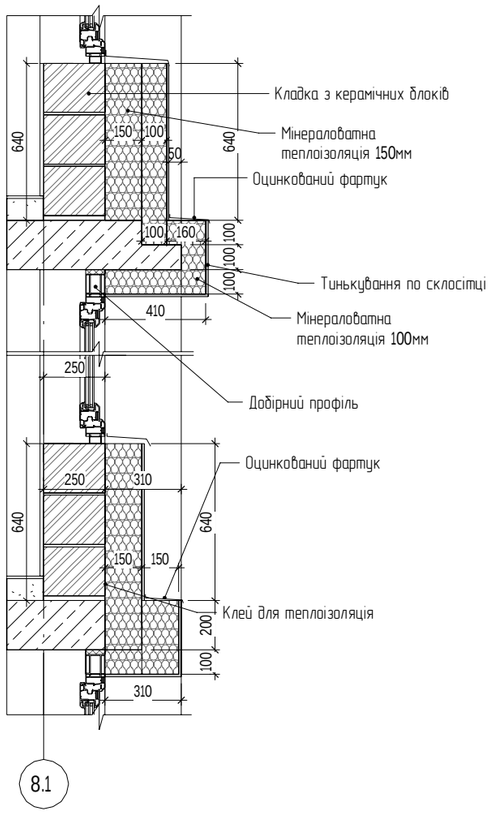

д-д

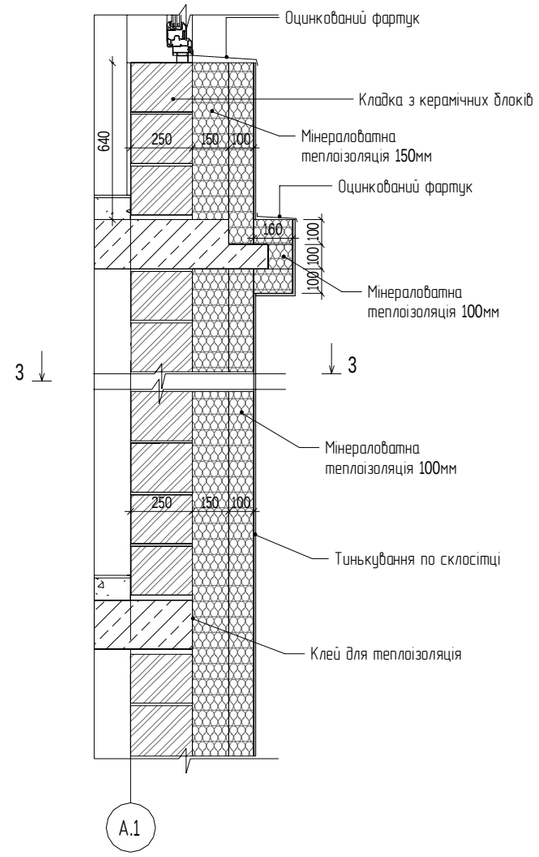

ж-ж

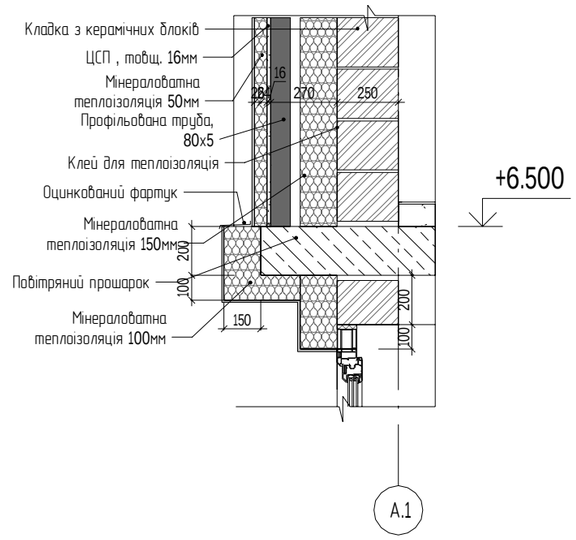

3-3

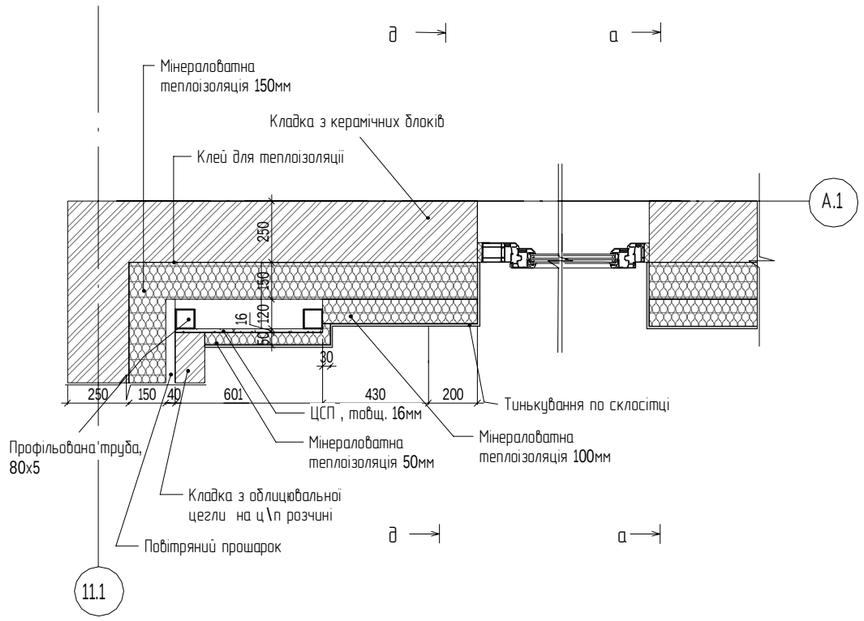

						316-КлЦ-1-АР2		
						"Будівництво громадсько-жилого комплексу на Кільцевій, 3 у Голосіївському районі м. Києва"		
Зм.	Кіл.	Арк.	Nдок.	Підпис	Дата			
						Житловий будинок №1	Стадія	Аркуш	Аркушів
							Р	0033	
ГАП		Гладкевич			04.21	Перетини зовнішніх стін	AIMM IMPRESSIVE ARCHITECTURE		
Норм. контр.		Прокоп'юк			04.21				
Перевірив		Гладкевич			04.21				
Розробив		Шимчук			04.21				

Погоджено:

Взам. інв. N

Підп. та дата

Інв. N ориг.

Відомість вентиляційних блоків

Позначення	Поперечний переріз	Висота елемента	К-сть, шт
ВБ-01_1 (2ВБ 04.2-30-0(1300))	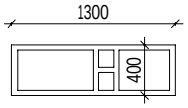	h=3000	120
ВБ-01_2 (2ВБ 04.2-30-0(1300)) h=3150	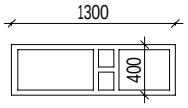	h=3150	34
ВБ-02_1 (ВБ 4-33-0)	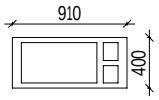	h=3000	40
ВБ-02_2 (ВБ 4-33-0) h=3150	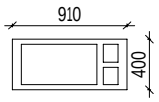	h=3150	12
ВБ-03_1 (ВБ 3-30-0)	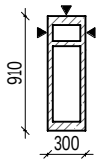	h=3000	60
ВБ-03_2 (ВБ 3-30-0) h=3150	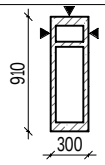	h=3150	17

Відомість вентиляційних блоків

Позначення	Поперечний переріз	Висота елемента	К-сть, шт
ВБ-04_1 (ВБ 4-30-0)	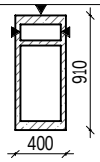	h=3000	60
ВБ-04_2 (ВБ 4-30-0) h=3150	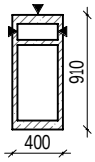	h=3150	14
ВБ-05_1 (ВБ 3.4-30-0(660))	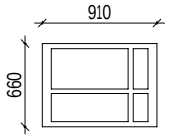	h=3000	20
ВБ-05_2 (ВБ 3.4-30-0(660)) h=3150	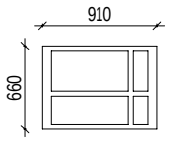	h=3150	6
ВБ-06_1 (2ВБ 04.2-33-0)	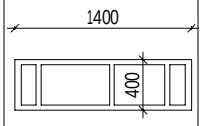	h=3000	20
ВБ-06_2 (2ВБ 04.2-33-0) h=3150	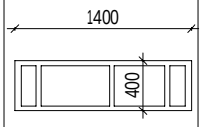	h=3150	6

Примітки:
Див. разом з маркувальними планами поверхів.

Погоджено:

Взам. інв. N

Підп. та дата

Інв. N ориг.

Зм.	Кіл.	Арк.	Nдок.	Підпис	Дата
-	-	Зам.			06.21

316-КлЦ-1-АР2

"Будівництво громадсько-жилого комплексу на Кільцевій, 3 у Голосіївському районі м. Києва"

ГАП	Гладкевич		04.21
Норм. контр.	Прокоп'юк		04.21
Перевірив	Гладкевич		04.21
Розробив	Шимчук		04.21

Житловий будинок №1

Стадія	Аркуш	Аркушів
Р	0034	

Відомість вентиляційних блоків. Секція 1, 2

AIMM
IMPRESSIVE ARCHITECTURE

Відомість матеріалів опорядження фасаду типових поверхів Copy 1

Марка стіни	Склад стіни	Площа	Об"єм
F03			
ФО-04	-Повітряний прошарок; -Цегляна кладка 120 мм на ц\п розчині (світла, тип цегли буде узгоджено до мурувальних робіт на фасаді)	85,63 m²	10,28 m³
ФО-05	-Повітряний прошарок; -Цегляна кладка 120 мм на ц\п розчині (темна, тип цегли буде узгоджено до мурувальних робіт на фасаді)	237,61 m²	28,51 m³
F04			
ФО-04	-Повітряний прошарок; -Цегляна кладка 120 мм на ц\п розчині (світла, тип цегли буде узгоджено до мурувальних робіт на фасаді)	96,81 m²	11,48 m³
ФО-05	-Повітряний прошарок; -Цегляна кладка 120 мм на ц\п розчині (темна, тип цегли буде узгоджено до мурувальних робіт на фасаді)	189,41 m²	22,73 m³
F05			
ФО-04	-Повітряний прошарок; -Цегляна кладка 120 мм на ц\п розчині (світла, тип цегли буде узгоджено до мурувальних робіт на фасаді)	101,70 m²	12,20 m³
ФО-05	-Повітряний прошарок; -Цегляна кладка 120 мм на ц\п розчині (темна, тип цегли буде узгоджено до мурувальних робіт на фасаді)	206,63 m²	24,80 m³
F06			
ФО-04	-Повітряний прошарок; -Цегляна кладка 120 мм на ц\п розчині (світла, тип цегли буде узгоджено до мурувальних робіт на фасаді)	40,33 m²	4,70 m³
ФО-05	-Повітряний прошарок; -Цегляна кладка 120 мм на ц\п розчині (темна, тип цегли буде узгоджено до мурувальних робіт на фасаді)	174,02 m²	20,88 m³
F07			
ФО-04	-Повітряний прошарок; -Цегляна кладка 120 мм на ц\п розчині (світла, тип цегли буде узгоджено до мурувальних робіт на фасаді)	125,06 m²	15,01 m³
ФО-05	-Повітряний прошарок; -Цегляна кладка 120 мм на ц\п розчині (темна, тип цегли буде узгоджено до мурувальних робіт на фасаді)	218,39 m²	26,21 m³
F08			
ФО-04	-Повітряний прошарок; -Цегляна кладка 120 мм на ц\п розчині (світла, тип цегли буде узгоджено до мурувальних робіт на фасаді)	37,88 m²	4,41 m³
ФО-05	-Повітряний прошарок; -Цегляна кладка 120 мм на ц\п розчині (темна, тип цегли буде узгоджено до мурувальних робіт на фасаді)	181,45 m²	21,77 m³
F09			
ФО-04	-Повітряний прошарок; -Цегляна кладка 120 мм на ц\п розчині (світла, тип цегли буде узгоджено до мурувальних робіт на фасаді)	188,93 m²	22,67 m³
ФО-05	-Повітряний прошарок; -Цегляна кладка 120 мм на ц\п розчині (темна, тип цегли буде узгоджено до мурувальних робіт на фасаді)	219,63 m²	26,36 m³
F10			
ФО-04	-Повітряний прошарок; -Цегляна кладка 120 мм на ц\п розчині (світла, тип цегли буде узгоджено до мурувальних робіт на фасаді)	83,82 m²	9,93 m³
ФО-05	-Повітряний прошарок; -Цегляна кладка 120 мм на ц\п розчині (темна, тип цегли буде узгоджено до мурувальних робіт на фасаді)	185,26 m²	22,23 m³

Відомість матеріалів опорядження фасаду типових поверхів Copy 1

Марка стіни	Склад стіни	Площа	Об"єм
KP_F11			
ФО-04	-Повітряний прошарок; -Цегляна кладка 120 мм на ц\п розчині (світла, тип цегли буде узгоджено до мурувальних робіт на фасаді)	80,51 m²	9,66 m³
ФО-05	-Повітряний прошарок; -Цегляна кладка 120 мм на ц\п розчині (темна, тип цегли буде узгоджено до мурувальних робіт на фасаді)	197,79 m²	23,73 m³
F12			
ФО-04	-Повітряний прошарок; -Цегляна кладка 120 мм на ц\п розчині (світла, тип цегли буде узгоджено до мурувальних робіт на фасаді)	62,70 m²	7,39 m³
ФО-05	-Повітряний прошарок; -Цегляна кладка 120 мм на ц\п розчині (темна, тип цегли буде узгоджено до мурувальних робіт на фасаді)	183,82 m²	22,06 m³
F13			
ФО-04	-Повітряний прошарок; -Цегляна кладка 120 мм на ц\п розчині (світла, тип цегли буде узгоджено до мурувальних робіт на фасаді)	112,55 m²	13,51 m³
ФО-05	-Повітряний прошарок; -Цегляна кладка 120 мм на ц\п розчині (темна, тип цегли буде узгоджено до мурувальних робіт на фасаді)	218,21 m²	26,18 m³
F14			
ФО-04	-Повітряний прошарок; -Цегляна кладка 120 мм на ц\п розчині (світла, тип цегли буде узгоджено до мурувальних робіт на фасаді)	47,07 m²	5,52 m³
ФО-05	-Повітряний прошарок; -Цегляна кладка 120 мм на ц\п розчині (темна, тип цегли буде узгоджено до мурувальних робіт на фасаді)	194,28 m²	23,31 m³
F15			
ФО-04	-Повітряний прошарок; -Цегляна кладка 120 мм на ц\п розчині (світла, тип цегли буде узгоджено до мурувальних робіт на фасаді)	156,75 m²	18,81 m³
ФО-05	-Повітряний прошарок; -Цегляна кладка 120 мм на ц\п розчині (темна, тип цегли буде узгоджено до мурувальних робіт на фасаді)	208,58 m²	25,03 m³
Покрівля			
ФО-04	-Повітряний прошарок; -Цегляна кладка 120 мм на ц\п розчині (світла, тип цегли буде узгоджено до мурувальних робіт на фасаді)	90,12 m²	10,81 m³
ФО-05	-Повітряний прошарок; -Цегляна кладка 120 мм на ц\п розчині (темна, тип цегли буде узгоджено до мурувальних робіт на фасаді)	209,01 m²	25,08 m³
		4133,91 m²	495,27 m³

ФО-04	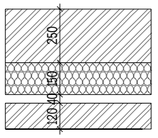	-Повітряний прошарок; -Цегляна кладка 120 мм на ц\п розчині (світла, тип цегли буде узгоджено до мурувальних робіт на фасаді)
ФО-05	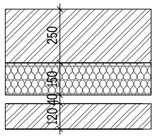	-Повітряний прошарок; -Цегляна кладка 120 мм на ц\п розчині (темна, тип цегли буде узгоджено до мурувальних робіт на фасаді)

Відомість матеріалів опорядження фасаду типових поверхів

Марка стіни	Image	Склад стіни	Площа	Об"єм
ФО-01	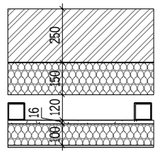	-Повітряний прошарок 120мм; -ЦПС плита , t=16 мм; - Клей по зовнішній стороні стіни – 3 мм; - Мінеральноватний утеплювач (НГ) ζ=135кг/м3 - 100мм; - Армуючий шар - еластичний морозостійкий клей зі склосіткою та парашутні дюбеля; - Декоративна штукатурка "баранець" – 2мм; - Фарбування фасадною фарбою.	69,28 m²	22,17 m³
ФО-02	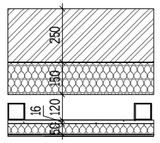	-Повітряний прошарок 120мм; -ЦПС плита , t=16 мм; - Клей по зовнішній стороні стіни – 3 мм; - Мінеральноватний утеплювач (НГ) ζ=135кг/м3 - 50мм; - Армуючий шар - еластичний морозостійкий клей зі склосіткою та парашутні дюбеля; - Декоративна штукатурка "баранець" – 2мм; - Фарбування фасадною фарбою.(сірий, за окремим погодженням)	934,46 m²	183,07 m³
ФО-03	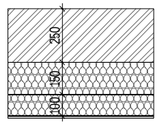	- Клей по зовнішній стороні стіни – 3 мм; - Мінеральноватний утеплювач (НГ) ζ=125кг/м3 - 100мм; - Армуючий шар - еластичний морозостійкий клей зі склосіткою та парашутні дюбеля; - Декоративна штукатурка "баранець" – 2мм; - Фарбування фасадною фарбою.	1613,79 m²	177,52 m³
ФО-06	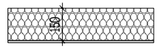	- Клей по зовнішній стороні стіни – 3 мм; - Мінеральноватний утеплювач (НГ) ζ=125кг/м3 - 150мм; - Армуючий шар - еластичний морозостійкий клей зі склосіткою та парашутні дюбеля; - Декоративна штукатурка "баранець" – 2мм; - Фарбування фасадною фарбою.	198,42 m²	31,75 m³
			2815,96 m²	414,50 m³

Погоджено:

Взам. інв. N

Підп. та дата

Інв. N ориг.

Зм.	Кіл.	Арк.	Nдок.	Підпис	Дата
ГАП		Гладкевич			04.21
Норм. контр.		Прокоп'юк			04.21
Перевірив		Гладкевич			04.21
Розробив		Шимчук			04.21

316-КлЦ-1-АР2

"Будівництво громадсько-жилого комплексу на Кільцевій, 3 у Голосіївському районі м. Києва"

Житловий будинок №1

Стадія	Аркуш	Аркушів
Р	0035	

Відомість матеріалів опорядження фасаду

AIMM
IMPRESSIVE ARCHITECTURE

Відомість матеріалів опорядження декору зовнішніх стін типового поверху

Марка декору	Image	Розмір	Склад декору	Кількість
Д-1	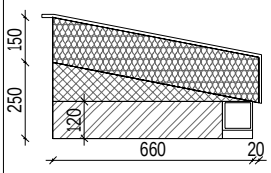	710x410x2200	-Тинькування по склосітці - Мінераловатна теплоізоляція -150мм - ПСБС- 35 - Цегляна кладка t=120 мм на цементно-пісчаному розчині.	199
Д-2	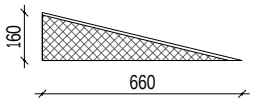	710x160x2200	-Тинькування по склосітці - ПСБС- 35	20
Д-3	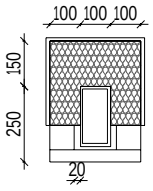	320x420x2200	-Тинькування по склосітці - Мінераловатна теплоізоляція -150мм	50
Д-4	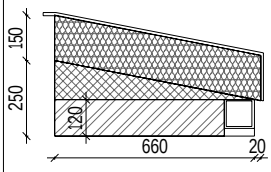	710x410x2350	-Тинькування по склосітці - Мінераловатна теплоізоляція -150мм - ПСБС- 35 - Цегляна кладка t=120 мм на цементно-пісчаному розчині.	56
Д-5	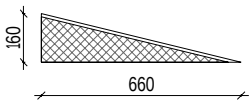	710x160x2350	-Тинькування по склосітці - ПСБС- 35	6
Д-6	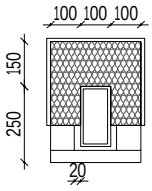	710x410x2200	-Тинькування по склосітці - Мінераловатна теплоізоляція -150мм	15

Примітки:
1. Вузол влаштування див. арк 0030
2.Див. разом з маркувальними планами та паспортом опорядження фасадів

Погоджено:

Взам. інв. N

Підп. та дата

Інв. N ориг.

Зм.	Кіл.	Арк.	Nдок.	Підпис	Дата
ГАП		Гладкевич			04.21
Норм. контр.		Прокоп'юк			04.21
Перевірив		Гладкевич			04.21
Розробив		Шимчук			04.21

316-КлЦ-1-АР2

"Будівництво громадсько-жилого комплексу на Кільцевій, 3 у Голосіївсьому районі м. Києва"

Житловий будинок №1

Стадія	Аркуш	Аркушів
Р	0036	

Відомість декору зовнішніх стін типових поверхів

AIMM
IMPRESSIVE ARCHITECTURE

Відомість опорядження підлог типових пов

Тип	Схема підлоги	Характеристики	Площа, м2	Примітки
ПП-03	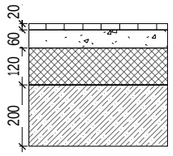	- Керамічна плитка на клею (за дизайн проектом) - 20 мм - Цементно-піщана стяжка М150, армована сіткою 3Вр1 100х100 – 60 мм; - Утеплювач ЕППС (Г1) - 120мм	18,36 m²	
ПП-05	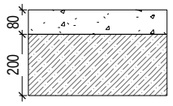	- Чистове опорядження не виконується; - Цементно-піщана стяжка М150 – 80мм.	1139,20 m²	
ПП-06	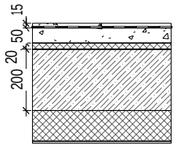	- Керамічна плитка на клею (не слизька) - 15мм - Цементно-піщана стяжка М150, армована сіткою 3Вр1 100х100 – 50 мм; - Утеплювач, ЕППС (Г1) - 120	119,06 m²	
ПП-07	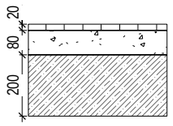	- Керамічна плитка на клейовому розчині за дизайн проектом - 20мм; - Цементно-піщана стяжка М150 – 80мм.	2445,21 m²	
ПП-08	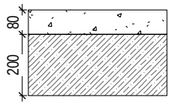	- Чистове опорядження не виконується; - Цементно-піщана стяжка М150 – 80мм.	12593,92 m²	
ПП-09	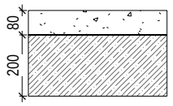	- Чистове опорядження не виконується; - Цементно-піщана стяжка М150 - 80мм.	1715,30 m²	

Відомість опорядження стель типових пов

Тип	Характеристики	Площа, м2	Name
СЛ-01	Опорядження не виконується	7370,66 m²	
СЛ-04	Шліфування поверхні та покриття пропиткою	1311,32 m²	МЗК

Відомість оздоблення стін типових пов

Тип	Характеристики	Площа, м2
ОС-01	- Фінішне тинькування - 18мм - Грунтування; - Декоративна штукатурка – 2мм; (див. розділ АІ)	9779,80 m²
ОС-02	Опорядження не виконується	-

Примітки:
Див разом з маркувальними планами поверхів

Погоджено:

Взам. інв. N

Підп. та дата

Інв. N ориг.

Зм.	Кіл.	Арк.	Nдок.	Підпис	Дата
ГАП		Гладкевич			04.21
Норм. контр.		Прокоп'юк			04.21
Перевірив		Гладкевич			04.21
Розробив		Шимчук			04.21

316-КлЦ-1-АР2

"Будівництво громадсько-жилого комплексу на Кільцевій, 3 у Голосіївському районі м. Києва"

Житловий будинок №1

Стадія	Аркуш	Аркушів
Р	0037	

Відомість опорядження приміщень

AIMM
IMPRESSIVE ARCHITECTURE

Відомість мурування внутрішніх стін

Маркування	Характеристика	Товщина	Кількість, м2	Кількість, м3
3 поверх				
П-01	Кладка з бетонних блоків товщиною 90мм марки СБ-ПР-Ц-Р-390х90х190-М100-F25.	90	1093,33 m^2	98,40 m^3
П-02	Кладка з бетонних блоків товщиною 190мм мбрки СБ-ПР-Ц-Р-390х190х190-М100-F25.	190	769,68 m^2	146,00 m^3
П-03	Цегла повнотіла М100	120	241,20 m^2	28,94 m^3
4 поверх				
П-01	Кладка з бетонних блоків товщиною 90мм марки СБ-ПР-Ц-Р-390х90х190-М100-F25.	90	1131,16 m^2	101,80 m^3
П-02	Кладка з бетонних блоків товщиною 190мм мбрки СБ-ПР-Ц-Р-390х190х190-М100-F25.	190	698,37 m^2	132,41 m^3
П-03	Цегла повнотіла М100	120	241,31 m^2	28,94 m^3

Відомість мурування внутрішніх стін 5 поверху

Маркування	Характеристика	Товщина	Кількість, м2	Кількість, м3
П-01	Кладка з бетонних блоків товщиною 90мм марки СБ-ПР-Ц-Р-390х90х190-М100-F25.	90	1131,16 m^2	101,80 m^3
П-02	Кладка з бетонних блоків товщиною 190мм мбрки СБ-ПР-Ц-Р-390х190х190-М100-F25.	190	698,37 m^2	132,41 m^3
П-03	Цегла повнотіла М100	120	241,31 m^2	28,94 m^3

Відомість мурування внутрішніх стін 6 поверху

Маркування	Характеристика	Товщина	Кількість, м2	Кількість, м3
П-01	Кладка з бетонних блоків товщиною 90мм марки СБ-ПР-Ц-Р-390х90х190-М100-F25.	90	1131,16 m^2	101,80 m^3
П-02	Кладка з бетонних блоків товщиною 190мм мбрки СБ-ПР-Ц-Р-390х190х190-М100-F25.	190	698,37 m^2	132,41 m^3
П-03	Цегла повнотіла М100	120	241,31 m^2	28,94 m^3

Відомість мурування внутрішніх стін 7 поверху

Маркування	Характеристика	Товщина	Кількість, м2	Кількість, м3
П-01	Кладка з бетонних блоків товщиною 90мм марки СБ-ПР-Ц-Р-390х90х190-М100-F25.	90	1131,16 m^2	101,80 m^3
П-02	Кладка з бетонних блоків товщиною 190мм мбрки СБ-ПР-Ц-Р-390х190х190-М100-F25.	190	698,37 m^2	132,41 m^3
П-03	Цегла повнотіла М100	120	241,31 m^2	28,94 m^3

Відомість мурування внутрішніх стін 8 поверху

Маркування	Характеристика	Товщина	Кількість, м2	Кількість, м3
П-01	Кладка з бетонних блоків товщиною 90мм марки СБ-ПР-Ц-Р-390х90х190-М100-F25.	90	1131,16 m^2	101,80 m^3
П-02	Кладка з бетонних блоків товщиною 190мм мбрки СБ-ПР-Ц-Р-390х190х190-М100-F25.	190	698,37 m^2	132,41 m^3
П-03	Цегла повнотіла М100	120	241,31 m^2	28,94 m^3

Відомість мурування внутрішніх стін 9 поверху

Маркування	Характеристика	Товщина	Кількість, м2	Кількість, м3
П-01	Кладка з бетонних блоків товщиною 90мм марки СБ-ПР-Ц-Р-390х90х190-М100-F25.	90	1131,16 m^2	101,80 m^3
П-02	Кладка з бетонних блоків товщиною 190мм мбрки СБ-ПР-Ц-Р-390х190х190-М100-F25.	190	698,37 m^2	132,41 m^3
П-03	Цегла повнотіла М100	120	241,31 m^2	28,94 m^3

Відомість мурування внутрішніх стін 10 поверху

Маркування	Характеристика	Товщина	Кількість, м2	Кількість, м3
П-01	Кладка з бетонних блоків товщиною 90мм марки СБ-ПР-Ц-Р-390х90х190-М100-F25.	90	1131,16 m^2	101,80 m^3
П-02	Кладка з бетонних блоків товщиною 190мм мбрки СБ-ПР-Ц-Р-390х190х190-М100-F25.	190	698,37 m^2	132,41 m^3
П-03	Цегла повнотіла М100	120	241,31 m^2	28,94 m^3

Відомість мурування внутрішніх стін 11 поверху

Маркування	Характеристика	Товщина	Кількість, м2	Кількість, м3
П-01	Кладка з бетонних блоків товщиною 90мм марки СБ-ПР-Ц-Р-390х90х190-М100-F25.	90	1131,16 m^2	101,80 m^3
П-02	Кладка з бетонних блоків товщиною 190мм мбрки СБ-ПР-Ц-Р-390х190х190-М100-F25.	190	698,37 m^2	132,41 m^3
П-03	Цегла повнотіла М100	120	241,31 m^2	28,94 m^3

Відомість мурування внутрішніх стін 12 поверху

Маркування	Характеристика	Товщина	Кількість, м2	Кількість, м3
П-01	Кладка з бетонних блоків товщиною 90мм марки СБ-ПР-Ц-Р-390х90х190-М100-F25.	90	1131,16 m^2	101,80 m^3
П-02	Кладка з бетонних блоків товщиною 190мм мбрки СБ-ПР-Ц-Р-390х190х190-М100-F25.	190	698,37 m^2	132,41 m^3
П-03	Цегла повнотіла М100	120	241,31 m^2	28,94 m^3

Відомість мурування внутрішніх стін типових пов Copy 1 Copy 1

Маркування	Характеристика	Товщина	Кількість, м2	Кількість, м3
13 поверх				
П-01	Кладка з бетонних блоків товщиною 90мм марки СБ-ПР-Ц-Р-390х90х190-М100-F25.	90	1207,75 m^2	108,70 m^3
П-02	Кладка з бетонних блоків товщиною 190мм мбрки СБ-ПР-Ц-Р-390х190х190-М100-F25.	190	754,32 m^2	143,08 m^3
П-03	Цегла повнотіла М100	120	250,76 m^2	30,07 m^3
14 поверх				
П-01	Кладка з бетонних блоків товщиною 90мм марки СБ-ПР-Ц-Р-390х90х190-М100-F25.	90	1088,14 m^2	97,93 m^3
П-02	Кладка з бетонних блоків товщиною 190мм мбрки СБ-ПР-Ц-Р-390х190х190-М100-F25.	190	720,68 m^2	136,72 m^3
П-03	Цегла повнотіла М100	120	251,10 m^2	30,13 m^3
15 поверх				
П-01	Кладка з бетонних блоків товщиною 90мм марки СБ-ПР-Ц-Р-390х90х190-М100-F25.	90	1061,39 m^2	95,52 m^3
П-02	Кладка з бетонних блоків товщиною 190мм мбрки СБ-ПР-Ц-Р-390х190х190-М100-F25.	190	536,41 m^2	101,81 m^3
П-03	Цегла повнотіла М100	120	167,76 m^2	20,13 m^3

Відомість мурування зовнішніх стін типових пов

Позначення	Характеристики	Площа, м2
3 поверх		
С-01	керамічний блок (2NF) на цементно-піщаному розчині товщиною 250мм	440,84 m^2
4 поверх		
С-01	керамічний блок (2NF) на цементно-піщаному розчині товщиною 250мм	457,55 m^2
5 поверх		
С-01	керамічний блок (2NF) на цементно-піщаному розчині товщиною 250мм	461,29 m^2
6 поверх		
С-01	керамічний блок (2NF) на цементно-піщаному розчині товщиною 250мм	480,26 m^2
7 поверх		
С-01	керамічний блок (2NF) на цементно-піщаному розчині товщиною 250мм	490,30 m^2
8 поверх		
С-01	керамічний блок (2NF) на цементно-піщаному розчині товщиною 250мм	490,61 m^2
9 поверх		
С-01	керамічний блок (2NF) на цементно-піщаному розчині товщиною 250мм	471,75 m^2
10 поверх		
С-01	керамічний блок (2NF) на цементно-піщаному розчині товщиною 250мм	485,89 m^2
11 поверх		
С-01	керамічний блок (2NF) на цементно-піщаному розчині товщиною 250мм	486,01 m^2
12 поверх		
С-01	керамічний блок (2NF) на цементно-піщаному розчині товщиною 250мм	486,51 m^2
13 поверх		
С-01	керамічний блок (2NF) на цементно-піщаному розчині товщиною 250мм	502,88 m^2
14 поверх		
С-01	керамічний блок (2NF) на цементно-піщаному розчині товщиною 250мм	483,38 m^2
15 поверх		
С-01	керамічний блок (2NF) на цементно-піщаному розчині товщиною 250мм	529,37 m^2

Примітки:
1. Маркування стін див. маркувальні плани
2.Відомість утеплювача див. комплект АР5

Погоджено:

Взам. інв. N

Підп. та дата

Інв. N ориг.

Зм.	Кіл.	Арк.	Nдок.	Підпис	Дата
ГАП		Гладкевич			04.21
Норм. контр.		Прокоп'юк			04.21
Перевірив		Гладкевич			04.21
Розробив		Шимчук			04.21

316-КлЦ-1-АР2

"Будівництво громадсько-житлового комплексу на Кільцевій, 3 у Голосіївському районі м. Києва"

Житловий будинок №1

Стадія	Аркуш	Аркушів
Р	0038	

Відомість мурування зовнішніх та внутрішніх стін

AIMM
IMPRESSIVE ARCHITECTURE

Відомість покрівель типових пов

Тип	Схема підлоги	Характеристики	Площа, м2
ПкР-01	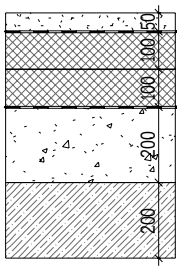	Баласт-гравій фракцією 20-40 мм- 50 мм Термоскріплений геотекстиль 150 г/м2 Дренажна мембрана типу PLANTER standart -8мм Термоскріплений геотекстиль 150 г/м2 Теплоізоляція класу Г1,ЕППС CARBON PROF 300 - 100+100мм Геотекстиль голкопробивний геотекстиль 300 г/м2 термоскріплений 2 шари гідроізоляції типу "Техноеласт ЕПП" - 2 слоя Праймер бітумний типу "Техноніколь" №1 Стяжка цементно-піщана армована М150, армована сіткою Ø4 Вр1, з чарункою 50х50 для ухилу - 50-250 мм Залізобетонна плита - 200 мм	див. АР4
ПкР-02	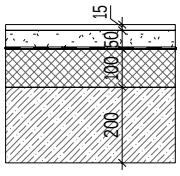	-Керамічна плитка на морозостійкому клею - 15 мм -Цементно-піщана стяжка М150, армована сіткою 3мм з чарункою 100х100 мм - 50 мм -Рулонний бітумно-полімерний покрівельний матеріал типу "Техноеласт ЕКП"або аналог; -Рулонний бітумно-полімерний покрівельний матеріал типу "Техноеласт ЕПП"або аналог; -Цементно-піщана стяжка М150, армована сіткою 3мм з чарункою 100х100 мм по ухилу - 50-100 мм -Гідробарьєр з армованої плівки (100г\м3) -Утеплювач ЕППС(Г1) -200 мм -Паробарьєр з армованої плівки (100г\м3) -Залізобетонна плита (див. розділ КБ)	492,65 m²

Погоджено:

Взам. інв. N

Підп. та дата

Інв. N ориг.

Зм.	Кіл.	Арк.	Nдок.	Підпис	Дата
ГАП		Гладкевич			04.21
Норм. контр.		Прокоп'юк			04.21
Перевірив		Гладкевич			04.21
Розробив		Шимчук			04.21

316-КлЦ-1-АР2

"Будівництво громадсько-жилого комплексу на Кільцевій, 3 у Голосіївсьому районі м. Києва"

Житловий будинок №1

Стадія	Аркуш	Аркушів
Р	0039	

Відомість покрівель

AIMM
IMPRESSIVE ARCHITECTURE

Відомість кошиків кондиціонерів			
Маркування	Габаритні розміри	Характеристики	Кількість. шт.
К-01	1320 х 600 х 650 мм	Корзина для одного кондиціонера. Матеріал:метал пофарбований порошково фарбою RAL за окремим погодженням	285

Примітки:
Привязки корзин для кондиціонерів Див. Ар5
RAL згідно паспорту фасадів(за окремим погодженням

Погоджено:

Взам. інв. N

Підп. та дата

Інв. N ориг.

Зм.	Кіл.	Арк.	Nдок.	Підпис	Дата
ГАП		Гладкевич			04.21
Норм. контр.		Прокоп'юк			04.21
Перевірив		Гладкевич			04.21
Розробив		Шимчук			04.21

316-КлЦ-1-АР2

"Будівництво громадсько-жилого комплексу на Кільцевій, 3 у Голосіївсьому районі м. Києва"

Житловий будинок №1

Стадія	Аркуш	Аркушів
Р	0040	

Відомість кошиків кондиціонерів

AIMM
IMPRESSIVE ARCHITECTURE

Відомість заповнення віконних прорізів Ар2

Маркування	Габарити (ШхВ) мм	Вид з боку відкривання	Підвіконня	Характеристика	К-сть, шт.
ВК-02-Л	1840х2200	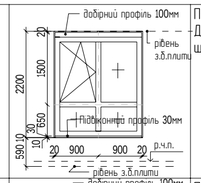	ПВХ, колір згідно Дизайн-проекту, ширина 250мм	Вікно зовнішнє. Профіль: 5-и камерний металопластиковий; армування: стальний профіль згідно розрахунків; фурнітура: з функцією провітрювання і мікровентиляції; Склопакет: 2-камерний енергозберігаючий, з оефіцієнтом 0,75, марка скла М1.	154
ВК-02-П	1840х2200	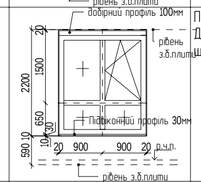	ПВХ, колір згідно Дизайн-проекту, ширина 250мм	Вікно зовнішнє. Профіль: 5-и камерний металопластиковий; армування: стальний профіль згідно розрахунків; фурнітура: з функцією провітрювання і мікровентиляції; Склопакет: 2-камерний енергозберігаючий, з оефіцієнтом 0,75, марка скла М1.	98
ВК-02*-Л	1840х2200	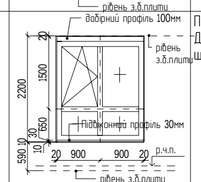	ПВХ, колір згідно Дизайн-проекту , ширина 150 мм	Вікно зовнішнє. Профіль: 5-и камерний металопластиковий; армування: стальний профіль згідно розрахунків; фурнітура: з функцією провітрювання і мікровентиляції; Склопакет: 2-камерний енергозберігаючий, з оефіцієнтом 0,75, марка скла М1.	61
ВК-02*-П	1840х2200	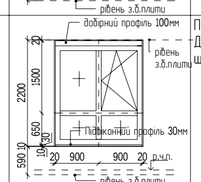	ПВХ, колір згідно Дизайн-проекту , ширина 150 мм	Вікно зовнішнє. Профіль: 5-и камерний металопластиковий; армування: стальний профіль згідно розрахунків; фурнітура: з функцією провітрювання і мікровентиляції; Склопакет: 2-камерний енергозберігаючий, з оефіцієнтом 0,75, марка скла М1.	117
ВК-03-Л	660х2200	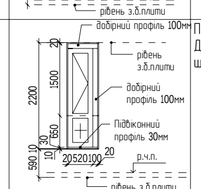	ПВХ, колір згідно Дизайн-проекту, ширина 250мм	Вікно зовнішнє. Профіль: 5-и камерний металопластиковий; армування: стальний профіль згідно розрахунків; фурнітура: з функцією відкривання; Склопакет: 2-камерний енергозберігаючий, з оефіцієнтом 0,75, марка скла М1.	50
ВК-04-Л	1200х2200	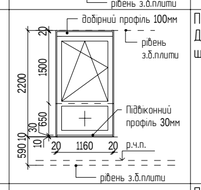	ПВХ, колір згідно Дизайн-проекту, ширина 250мм	Вікно зовнішнє. Профіль: 5-и камерний металопластиковий; армування: стальний профіль згідно розрахунків; фурнітура: з функцією провітрювання і мікровентиляції; Склопакет: 2-камерний енергозберігаючий, з оефіцієнтом 0,75, марка скла М1.	19
ВК-04-П	1200х2200	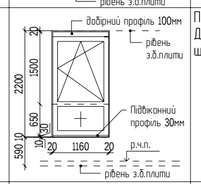	ПВХ, колір згідно Дизайн-проекту, ширина 250мм	Вікно зовнішнє. Профіль: 5-и камерний металопластиковий; армування: стальний профіль згідно розрахунків; фурнітура: з функцією провітрювання і мікровентиляції; Склопакет: 2-камерний енергозберігаючий, з оефіцієнтом 0,75, марка скла М1.	9
ВК-04*-П	1200х2200		ПВХ, колір згідно Дизайн-проекту , ширина 150 мм	Вікно зовнішнє. Профіль: 5-и камерний металопластиковий; армування: стальний профіль згідно розрахунків; фурнітура: з функцією провітрювання і мікровентиляції; Склопакет: 2-камерний енергозберігаючий, з оефіцієнтом 0,75, марка скла М1.	10
ВК-05-П	1840х2200	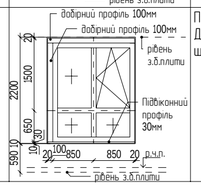	ПВХ, колір згідно Дизайн-проекту, ширина 250мм	Вікно зовнішнє. Профіль: 5-и камерний металопластиковий; армування: стальний профіль згідно розрахунків; фурнітура: з функцією провітрювання і мікровентиляції; Склопакет: 2-камерний енергозберігаючий, з оефіцієнтом 0,75, марка скла М1.	30

Відомість заповнення віконних прорізів Ар2

Маркування	Габарити (ШхВ) мм	Вид з боку відкривання	Підвіконня	Характеристика	К-сть, шт.
ВК-06-П	1720х2200	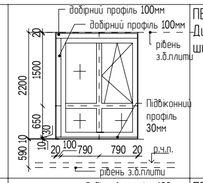	ПВХ, колір згідно Дизайн-проекту, ширина 250мм	Вікно зовнішнє. Профіль: 5-и камерний металопластиковий; армування: стальний профіль згідно розрахунків; фурнітура: з функцією провітрювання і мікровентиляції; Склопакет: 2-камерний енергозберігаючий, з оефіцієнтом 0,75, марка скла М1.	10
ВК-07-Л	1840х2350	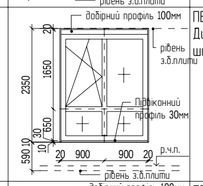	ПВХ, колір згідно Дизайн-проекту, ширина 250мм	Вікно зовнішнє. Профіль: 5-и камерний металопластиковий; армування: стальний профіль згідно розрахунків; фурнітура: з функцією провітрювання і мікровентиляції; Склопакет: 2-камерний енергозберігаючий, з оефіцієнтом 0,75, марка скла М1.	47
ВК-07-П	1840х2350	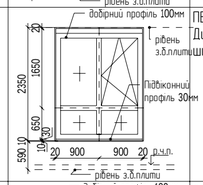	ПВХ, колір згідно Дизайн-проекту, ширина 250мм	Вікно зовнішнє. Профіль: 5-и камерний металопластиковий; армування: стальний профіль згідно розрахунків; фурнітура: з функцією провітрювання і мікровентиляції; Склопакет: 2-камерний енергозберігаючий, з оефіцієнтом 0,75, марка скла М1.	26
ВК-07*-Л	1840х2350	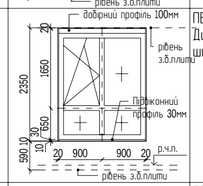	ПВХ, колір згідно Дизайн-проекту , ширина 150 мм	Вікно зовнішнє. Профіль: 5-и камерний металопластиковий; армування: стальний профіль згідно розрахунків; фурнітура: з функцією провітрювання і мікровентиляції; Склопакет: 2-камерний енергозберігаючий, з оефіцієнтом 0,75, марка скла М1.	18
ВК-07*-П	1840х2350	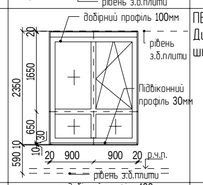	ПВХ, колір згідно Дизайн-проекту , ширина 150 мм	Вікно зовнішнє. Профіль: 5-и камерний металопластиковий; армування: стальний профіль згідно розрахунків; фурнітура: з функцією провітрювання і мікровентиляції; Склопакет: 2-камерний енергозберігаючий, з оефіцієнтом 0,75, марка скла М1.	35
ВК-08-П	1840х2350	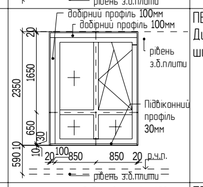	ПВХ, колір згідно Дизайн-проекту, ширина 250мм	Вікно зовнішнє. Профіль: 5-и камерний металопластиковий; армування: стальний профіль згідно розрахунків; фурнітура: з функцією провітрювання і мікровентиляції; Склопакет: 2-камерний енергозберігаючий, з оефіцієнтом 0,75, марка скла М1.	9
ВК-09-Л	660х2350	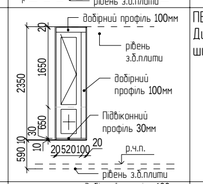	ПВХ, колір згідно Дизайн-проекту, ширина 250мм	Вікно зовнішнє. Профіль: 5-и камерний металопластиковий; армування: стальний профіль згідно розрахунків; фурнітура: з функцією відкривання; Склопакет: 2-камерний енергозберігаючий, з оефіцієнтом 0,75, марка скла М1.	15
ВК-10-Л	1200х2360	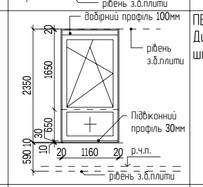	ПВХ, колір згідно Дизайн-проекту, ширина 250мм	Вікно зовнішнє. Профіль: 5-и камерний металопластиковий; армування: стальний профіль згідно розрахунків; фурнітура: з функцією провітрювання і мікровентиляції; Склопакет: 2-камерний енергозберігаючий, з оефіцієнтом 0,75, марка скла М1.	4
ВК-10-П	1200х2360	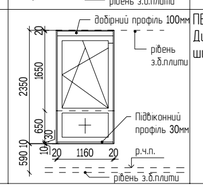	ПВХ, колір згідно Дизайн-проекту, ширина 250мм	Вікно зовнішнє. Профіль: 5-и камерний металопластиковий; армування: стальний профіль згідно розрахунків; фурнітура: з функцією провітрювання і мікровентиляції; Склопакет: 2-камерний енергозберігаючий, з оефіцієнтом 0,75, марка скла М1.	3

Відомість заповнення віконних прорізів Ар2

Маркування	Габарити (ШхВ) мм	Вид з боку відкривання	Підвіконня	Характеристика	К-сть, шт.
ВК-10*-П	1200х2360	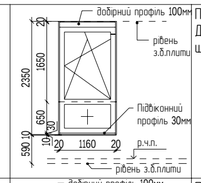	ПВХ, колір згідно Дизайн-проекту , ширина 150 мм	Вікно зовнішнє. Профіль: 5-и камерний металопластиковий; армування: стальний профіль згідно розрахунків; фурнітура: з функцією провітрювання і мікровентиляції; Склопакет: 2-камерний енергозберігаючий, з оефіцієнтом 0,75, марка скла М1.	3
ВК-11-Л	1640х2200	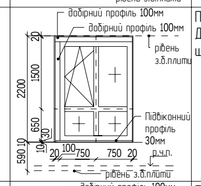	ПВХ, колір згідно Дизайн-проекту, ширина 250мм	Вікно зовнішнє. Профіль: 5-и камерний металопластиковий; армування: стальний профіль згідно розрахунків; фурнітура: з функцією провітрювання і мікровентиляції; Склопакет: 2-камерний енергозберігаючий, з оефіцієнтом 0,75, марка скла М1.	10
ВК-12-П	1720х2350	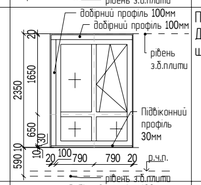	ПВХ, колір згідно Дизайн-проекту, ширина 250мм	Вікно зовнішнє. Профіль: 5-и камерний металопластиковий; армування: стальний профіль згідно розрахунків; фурнітура: з функцією провітрювання і мікровентиляції; Склопакет: 2-камерний енергозберігаючий, з оефіцієнтом 0,75, марка скла М1.	3
ВК-13-Л	1640х2350	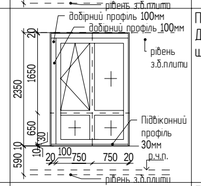	ПВХ, колір згідно Дизайн-проекту, ширина 250мм	Вікно зовнішнє. Профіль: 5-и камерний металопластиковий; армування: стальний профіль згідно розрахунків; фурнітура: з функцією провітрювання і мікровентиляції; Склопакет: 2-камерний енергозберігаючий, з оефіцієнтом 0,75, марка скла М1.	3
ВК-14-П	1200х1400	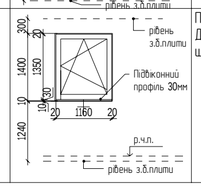	ПВХ, колір згідно Дизайн-проекту, ширина 250мм	Вікно зовнішнє. профіль: 5-и камерний, металопластиковий; армування: стальний профіль згідно розрахунків; Склопакет: 2-камерний енергозберігаючий	1

1. Дані схеми заповнення дверних та віконних прорізів є завданням на розробку відповідних конструкцій. Конструкції металопластикових виробів мають відповідати вимогам ДСТУ-Н Б В.2.6-83:2009, ДСТУ Б В.2.6-15:2011, ДСТУ Б В.2.6-164:2011; Монтаж металопластикових виробів виконувати відповідно діючих нормативних документів: ДСТУ Б В.2.6-79:2009 (із додатками).
2. Висота розміщення віконної ручки виконується на висоті 1700 мм від рівня чистої підлоги, якщо інша висота не вказана в примітках на схемах.
3. Перед замовленням віконних конструкцій уточнити фактичні розміри прорізів на будівельному майданчику.
4. Див. разом з маркувальними планами поверхів.

						316-КлЦ-1-АР2
-	-	Зм.			06.21	"Будівництво громадсько-жилого комплексу на Кільцевій, 3 у Голосіївському районі м. Києва"
Зм.	Кіл.	Арк.	Nдок.	Підпис	Дата	
ГАП		Гладкевич			04.21	Житловий будинок №1 — Стадія: Р; Аркуш: 0041; Аркушів:
Норм. контр.		Прокоп'юк			04.21	
Перевірив		Гладкевич			04.21	Специфікація та схеми заповнення віконних прорізів 3-15 поверхів
Розробив		Шимчук			04.21	AIMM IMPRESSIVE ARCHITECTURE

Погоджено:

Взам. інв. N

Підп. та дата

Інв. N дубл.

Відомість заповнення дверних прорізів типових поверхів

Маркування	Характеристики	Габарити, ШхВ, мм	Вид з боку відкривання	К-сть, шт.
ДВ-02-Л	Двері металеві з межею вогнестійкості EI-30 хвилин, з ущільненням в притулах, з пристроями для самозачинення. Сертифіковані УкрСЕПРО	1400x2100	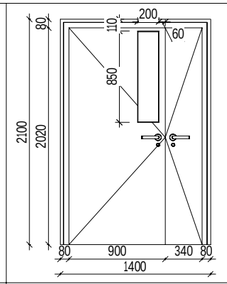	62
ДВ-02-П	Двері металеві з межею вогнестійкості EI-30 хвилин, з ущільненням в притулах, з пристроями для самозачинення. Сертифіковані УкрСЕПРО	1400x2100	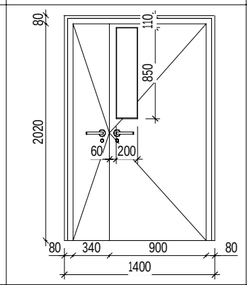	63
ДВ-03-Л	Двері металеві. RAL згідно дизайн-проекту МЗК	1400x2100	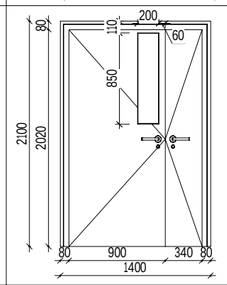	27
ДВ-03-П	Двері металеві. RAL згідно дизайн-проекту МЗК	1400x2100	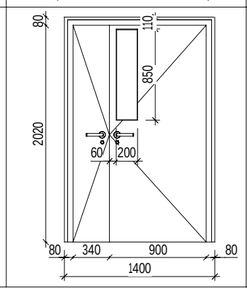	24

Відомість заповнення технічних дверних прорізів типових поверхів

Маркування	Характеристики	Габарити, ШхВ, мм	Вид з боку відкривання	К-сть,шт.
ДТ-01	Металева; Для ніш інженерних мереж Е/Л. EI 30, RAL згідно рішень дизайн проекту для МЗК;	1000x1500	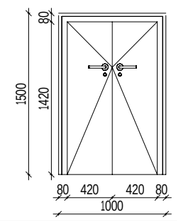	25
ДТ-02	Металева; Для ніш інженерних мереж ОВ, ВК; RAL згідно рішень дизайн проекту для МЗК;	1200x1500	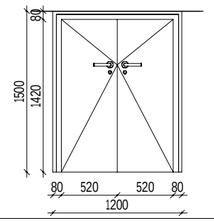	50
ДТ-03	Металева; Для ніш інженерних мереж ОВ, ВК; RAL згідно рішень дизайн проекту для МЗК;	1300x1500	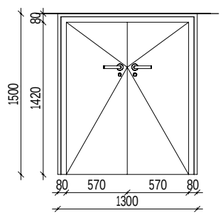	25
ДТ-04	Металева; Для ніш інженерних мереж ОВ, ВК; RAL згідно рішень дизайн проекту для МЗК;	1400x1500	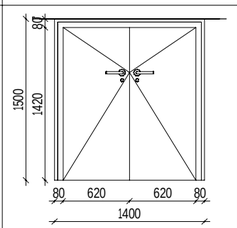	25

Відомість заповнення дверних прорізів до квартир типового поверху

Маркування	Характеристики	Габарити, ШхВ, мм	Вид з боку відкривання	К-сть, шт.
ДМП-01-Л	Двері металеві протиударні вхідні в квартири з межею вогнестійкості EI-30 хвилин, з ущільненнями в притулах (без пристроїв для само зачинення). Сертифіковані УкрСЕПРО.	1010x2100	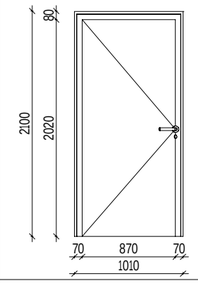	127
ДМП-01-П	Двері металеві протиударні вхідні в квартири з межею вогнестійкості EI-30 хвилин, з ущільненнями в притулах (без пристроїв для само зачинення). Сертифіковані УкрСЕПРО.	1010x2100	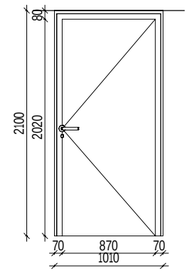	122

1. Дані схеми заповнення дверних прорізів є завданням на розробку відповідних конструкцій.
2. Висота розміщення дверної ручки виконується на висоті 1000 мм від рівня чистої підлоги, якщо інша висота не вказана в примітках на схемах.
3. Перед замовленням конструкцій уточнити фактичні розміри прорізів на будівельному майданчику.
4. Див. разом з маркувальними планами поверхів.

Погоджено:

Взам. інв. N

Підп. та дата

Інв. N ориг.

Зм.	Кіл.	Арк.	Nдок.	Підпис	Дата
ГАП		Гладкевич			04.21
Норм. контр.		Прокоп'юк			04.21
Перевірив		Гладкевич			04.21
Розробив		Шимчук			04.21

316-КлЦ-1-АР2

"Будівництво громадсько-житлого комплексу на Кільцевій, 3 у Голосіївському районі м. Києва"

Житловий будинок №1

Стадія	Аркуш	Аркушів
Р	0042	

Специфікація та схеми заповнення дверних прорізів 3-15 поверхів

AIMM
IMPRESSIVE ARCHITECTURE

Відомість заповнення віконних прорізів балконів Ар2

Маркування	Габарити (ШхВ) мм	Вид з боку відкривання	Підвіконня	Характеристика	К-сть, шт.
ВДБ-01-Л	2100х2100	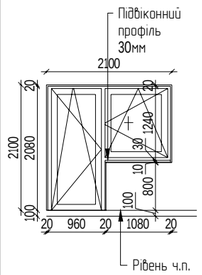	ПВХ, колір згідно Дизайн-проекту, ширина 250мм	1. Вікна: профіль: 5-и камерний, металопластиковий; армування: стальний профіль згідно розрахунків; Склопакет: 2-камерний енергозберігаючий, марка скла М1; - передбачити гідро-, пароізоляцію; 2. Двері: профіль: 5-и камерний, металопластиковий; армування: стальний профіль згідно розрахунків; склопакет: 2-камерний енергозберігаючий, марка скла М1; Поріг: алюмінієвий, типу "низький";	13
ВДБ-01-П	2100х2100	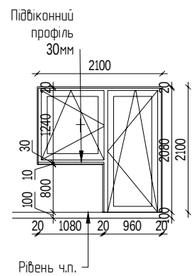	ПВХ, колір згідно Дизайн-проекту, ширина 250мм	1. Вікна: профіль: 5-и камерний, металопластиковий; армування: стальний профіль згідно розрахунків; Склопакет: 2-камерний енергозберігаючий, марка скла М1; - передбачити гідро-, пароізоляцію; 2. Двері: профіль: 5-и камерний, металопластиковий; армування: стальний профіль згідно розрахунків; склопакет: 2-камерний енергозберігаючий, марка скла М1; Поріг: алюмінієвий, типу "низький";	12
ДБ-01-Л	1700х2700	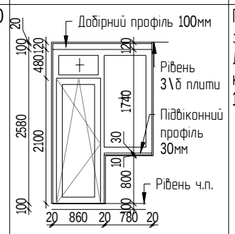	ПВХ, колір згідно Дизайн-проекту , ширина 150 мм	Профіль: 3-и камерний, металопластиковий; армування: стальний профіль згідно розрахунків; склопакет: 1-камерний, марка скла М1; передбачати тільки пароізоляцію; Поріг для дверей: алюмінієвий, типу "низький";	107
ДБ-01-П	1700х2700	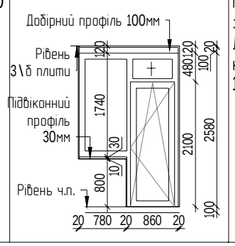	ПВХ, колір згідно Дизайн-проекту , ширина 150 мм	Профіль: 3-и камерний, металопластиковий; армування: стальний профіль згідно розрахунків; склопакет: 1-камерний, марка скла М1; передбачати тільки пароізоляцію; Поріг для дверей: алюмінієвий, типу "низький";	49

Відомість заповнення віконних прорізів балконів Ар2

Маркування	Габарити (ШхВ) мм	Вид з боку відкривання	Підвіконня	Характеристика	К-сть, шт.
ДБ-02-Л	1840х2200	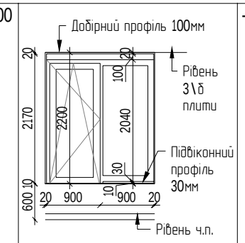	-	Профіль: 5-и камерний, металопластиковий; армування: стальний профіль згідно розрахунків; фурнітура: з функцією провітрювання і мікровентиляції; Склопакет: 2-камерний енергозберігаючий, марка скла М1;передбачити гідро-, пароізоляцію;	5
ДБ-02-П	1840х2200	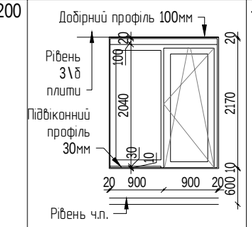	-	Профіль: 5-и камерний, металопластиковий; армування: стальний профіль згідно розрахунків; фурнітура: з функцією провітрювання і мікровентиляції; Склопакет: 2-камерний енергозберігаючий, марка скла М1;передбачити гідро-, пароізоляцію;	5
ДБ-03-П	1840х2850	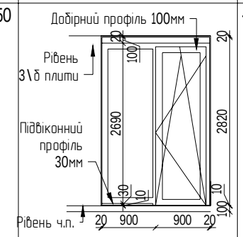	-	Профіль: 5-и камерний, металопластиковий; армування: стальний профіль згідно розрахунків; фурнітура: з функцією провітрювання і мікровентиляції; Склопакет: 2-камерний енергозберігаючий, марка скла М1;передбачити гідро-, пароізоляцію;	4
ДБ-06-Л	1700х2850	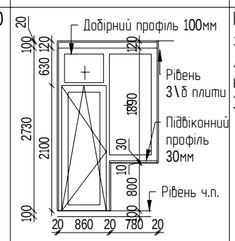	ПВХ, колір згідно Дизайн-проекту , ширина 150 мм	Профіль: 3-и камерний, металопластиковий; армування: стальний профіль згідно розрахунків; склопакет: 1-камерний, марка скла М1; передбачати тільки пароізоляцію; Поріг для дверей: алюмінієвий, типу "низький";	27

Відомість заповнення віконних прорізів балконів Ар2

Маркування	Габарити (ШхВ) мм	Вид з боку відкривання	Підвіконня	Характеристика	К-сть, шт.
ДБ-06-П	1700х2850	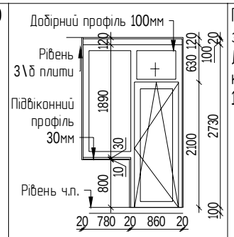	ПВХ, колір згідно Дизайн-проекту , ширина 150 мм	Профіль: 3-и камерний, металопластиковий; армування: стальний профіль згідно розрахунків; склопакет: 1-камерний, марка скла М1; передбачати тільки пароізоляцію; Поріг для дверей: алюмінієвий, типу "низький";	11
ДБ-09-Л	1000х2200	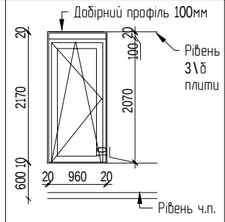	-	Профіль: 5-и камерний, металопластиковий; армування: стальний профіль згідно розрахунків; фурнітура: з функцією провітрювання і мікровентиляції; Склопакет: 2-камерний енергозберігаючий, марка скла М1;передбачити гідро-, пароізоляцію;	1
ДБ-09-П	1000х2200	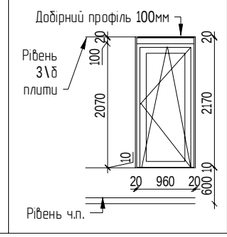	-	Профіль: 5-и камерний, металопластиковий; армування: стальний профіль згідно розрахунків; фурнітура: з функцією провітрювання і мікровентиляції; Склопакет: 2-камерний енергозберігаючий, марка скла М1;передбачити гідро-, пароізоляцію;	1

1. Дані схеми заповнення дверних та віконних прорізів є завданням на розробку відповідних конструкцій.
Конструкції металопластикових виробів мають відповідати вимогам ДСТУ-Н Б В.2.6-83:2009, ДСТУ Б В.2.6-15:2011, ДСТУ Б В.2.6-164:2011; Монтаж металопластикових виробів виконувати відповідно діючих нормативних документів: ДСТУ Б В.2.6-79:2009 (із додатками).
2. Висота розміщення віконної ручки виконується на висоті 1700 мм від рівня чистої підлоги, якщо інша висота не вказана в примітках на схемах.
3. Перед замовленням віконних конструкцій уточнити фактичні розміри прорізів на будівельному майданчику.
4. Див. разом з маркувальними планами поверхів.

Зм.	Кіл.	Арк.	Nдок.	Підпис	Дата
ГАП		Гладкевич			04.21
Норм. контр.		Прокоп'юк			04.21
Перевірив		Гладкевич			04.21
Розробив		Шимчук			04.21

316-КлЦ-1-АР2

"Будівництво громадсько-жилого комплексу на Кільцевій, 3 у Голосіївському районі м. Києва"

Житловий будинок №1

Стадія	Аркуш	Аркушів
Р	0043	

Специфікація та схеми заповнення віконних та дверних прорізів 3-15 поверхів

AIMM
IMPRESSIVE ARCHITECTURE

Погоджено:

Взам. інв. N

Підп. та дата

Інв. N ориг.